



PREFEITURA MUNICIPAL DO CABO DE SANTO AGOSTINHO

Imposto sobre a Propriedade de Veículos Automotores - IPVA

Metas Anuais	VALOR NOMINAL - R\$ milhares	VARIACÃO %
2019	8.380	-
2020	9.292	10,88%
2021	9.865	6,17%
2022	10.180	3,20%
2023	10.501	3,15%
2024	10.831	3,15%

Imposto de Produtos Industrializado – IPI

Metas Anuais	VALOR NOMINAL - R\$ milhares	VARIACÃO %
2019	1.480	-
2020	848	-42,70%
2021	1.001	18,07%
2022	1.033	3,20%
2023	1.066	3,15%
2024	1.099	3,15%

Contribuições de Intervenção no Domínio Econômico – CIDE

Metas Anuais	VALOR NOMINAL - R\$ milhares	VARIACÃO %
2019	143	-
2020	119	-16,78%
2021	90	-24,60%
2022	113	25,49%
2023	116	3,15%
2024	120	3,15%

Outras Receitas Correntes

Metas Anuais	VALOR NOMINAL - R\$ milhares	VARIACÃO %
2019	19.594	-
2020	10.962	-44,05%
2021	21.638	97,39%
2022	22.330	3,20%
2023	23.033	3,15%
2024	23.757	3,15%

Receitas de Capital

Metas Anuais	VALOR NOMINAL - R\$ milhares	VARIACÃO %
2019	3.416	-
2020	5.522	61,65%
2021	29.220	429,2%
2022	56.100	91,99%
2023	33.800	-39,75%
2024	11.500	-65,98%

Notas Explicativas:

8 - As receitas de Capital têm como base as transferências de recursos de convênios. As projeções para os exercícios de 2022, 2023 e 2024 são fundamentadas em estimativas de transferências voluntárias por meio de convênios e contratos de repasse vindos da União e do Estado.





PREFEITURA MUNICIPAL DO CABO DE SANTO AGOSTINHO

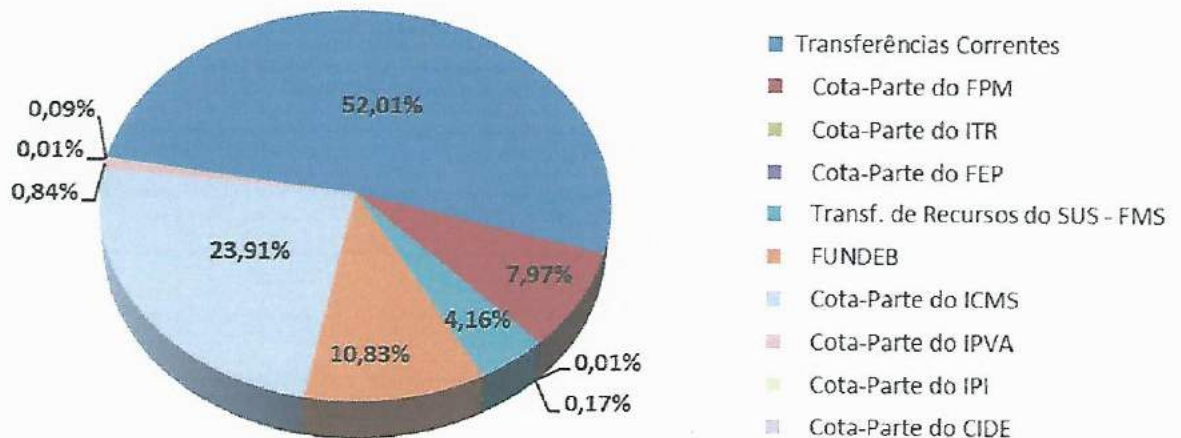


Documento Assinado Digitalmente por: CLAYTON DA SILVA MARQUES
Acesse em: <https://stc.tee.pe.gov.br/epv/validaDoc.seam> Código do documento: c0f1a19f-3ced-4d7a-8c4c-7be64acee3be

8.1. Composição das receitas totais - 2022



8.2 Participação do FPM e Transferências do SUS nas Transferências Correntes – 2022



Notas Explicativas: Do montante previsto para as Transferências Correntes R\$ 631.015.000,00 em 2022, R\$ 96.732.000,00 compõe o FPM e R\$ 50.514.000,00 compõe as Transferências do SUS.



PREFEITURA MUNICIPAL DO CABO DE SANTO AGOSTINHO

II - Metodologia e Memória de Cálculo das Metas Anuais para as despesas do Município

TOTAL DAS DESPESAS

CATEGORIA ECONÔMICA E GRUPOS DE NATUREZA DE DESPESA	Realizada 2019	Realizada 2020	Reestimado 2021
DESPESAS CORRENTES (I)	671.026	680.630	711.388
Pessoal e Encargos Sociais	417.810	434.767	450.202
Juros e Encargos da Dívida	113	77	481
Outras Despesas Correntes	253.103	245.786	260.705
DESPESAS DE CAPITAL (II)	69.378	56.594	114.761
Investimentos	63.345	51.538	109.506
Inversões Financeiras	-	-	-
Amortização da Dívida	6.033	5.056	5.255
RESERVA DE CONTINGÊNCIA (III)	-	-	6.844
RESERVA DO RPPS (IV)	-	-	60.900
DESPESAS INTRA-ORÇAMENTÁRIAS CORRENTES (V)	31.574	31.790	33.807
DESPESAS INTRA-ORÇAMENTÁRIAS DE CAPITAL (VI)	37	12	-
DESPESA TOTAL (VII) = (I+II+III+IV+V)	772.015	769.026	927.700

CATEGORIA ECONÔMICA E GRUPOS DE NATUREZA DE DESPESA	PREVISÃO - R\$ milhares		
	2022	2023	2024
DESPESAS CORRENTES (I)	745.800	774.346	799.943
Pessoal e Encargos Sociais	469.438	486.218	502.999
Juros e Encargos da Dívida	3.828	6.737	6.408
Outras Despesas Correntes	272.534	281.391	290.536
DESPESAS DE CAPITAL (II)	126.155	100.654	78.960
Investimentos	122.002	92.918	64.592
Inversões Financeiras	-	-	-
Amortização da Dívida	4.153	7.736	14.368
RESERVA DE CONTINGÊNCIA (III)	9.260	9.551	9.851
RESERVA DO RPPS (IV)	67.723	70.144	72.565
DESPESAS INTRA-ORÇAMENTÁRIAS CORRENTES (V)	33.161	34.205	35.282
DESPESAS INTRA-ORÇAMENTÁRIAS DE CAPITAL (VI)	-	-	-
DESPESA TOTAL (VII) = (I+II+III+IV+V+VI)	982.100	988.900	996.600

Notas Explicativas:

- 1 - Os valores projetados para outras despesas correntes foram baseados na projeção da taxa de inflação do Índice de Preços ao Consumidor (IPCA) de 3,77, 3,25% e 3,25% para os respectivos exercícios de 2022, 2023 e 2024.
- 2 - Estimativa referente aos valores das despesas de transferências intra-orçamentárias relativos à operação entre órgãos, fundos e entidades integrantes dos orçamentos fiscal e da seguridade social, seguiram, conforme Manual de Demonstrativos Fiscais 12ª edição, aprovado pela Portaria STN nº 924 de 08 de julho de 2021.
- 3 - A reserva do RPPS corresponde ao superávit gerado pela diferença entre Receitas Previstas (incluindo as receitas intra-orçamentárias recebidas pelo RPPS) e Despesas Previdenciárias fixadas na Lei Orçamentária Anual, que será utilizado para pagamentos previdenciários futuros.





PREFEITURA MUNICIPAL DO CABO DE SANTO AGOSTINHO

II.a - Metodologia de Memória de Cálculo para as despesas do Município

Pessoal e Encargos Sociais

Metas Anuais	VALOR NOMINAL - R\$ milhares	VARIAÇÃO %
2019	449.384	-
2020	466.557	3,82%
2021	484.009	3,74%
2022	502.599	3,84%
2023	520.423	3,55%
2024	538.280	3,43%

Notas Explicativas:

1 - Na projeção para despesas de pessoal considerou-se o aumento do salário mínimo nacional em relação a 2021 R\$ 1.100,00, estimado para 2022 em R\$ 1.147,00, conforme previsto no PLDO 2022 da União.

2 - As despesas intra-orçamentárias compõem os valores projetados da Despesa com Pessoal, relativo as operações entre órgãos, fundos e entidades integrantes dos orçamentos fiscal e da seguridade social.

Juros e Encargos da Dívida

Metas Anuais	VALOR NOMINAL - R\$ milhares	VARIAÇÃO %
2019	113	-
2020	77	-31,86%
2021	481	524,7%
2022	3.828	695,9%
2023	6.737	75,97%
2024	6.408	-4,88%

Notas Explicativas:

1 - A projeção para o pagamento de juros e encargos da dívida segue a política do Banco Central do Brasil (Boletim Focus de 02 de julho de 2021), que projetou em 02 de julho de 2021 a taxa SELIC para os exercícios de 2022, 2023 e 2024 em 6,75%, 6,50% e 6,50%, respectivamente.

Reserva de Contingência

Metas Anuais	VALOR NOMINAL - R\$ milhares	VARIAÇÃO %
2019	0	-
2020	0	-
2021	6.844	-
2022	9.260	35,30%
2023	9.551	3,14%
2024	9.851	3,14%

1- Os valores fixados para a Reserva de Contingência serão de, no mínimo, 1% da Receita Corrente e destina-se ao reforço de dotações a serem utilizadas para pagamento de despesas emergenciais, calamidades e outras contingências.





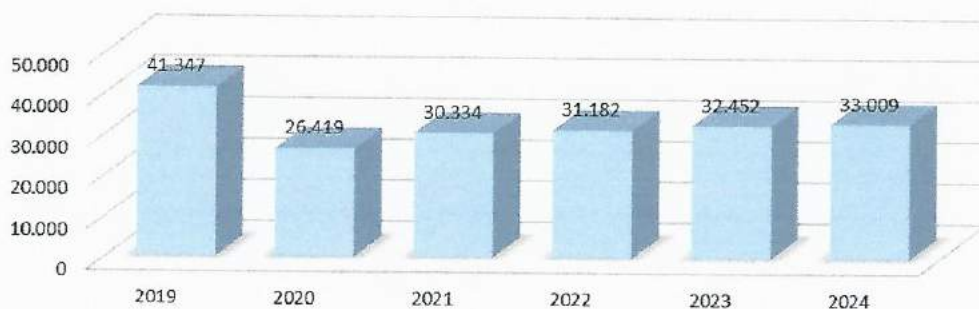
PREFEITURA MUNICIPAL DO CABO DE SANTO AGOSTINHO

III - Memória de Cálculo das Metas Anuais para os Resultados Primário e Nominal do Município

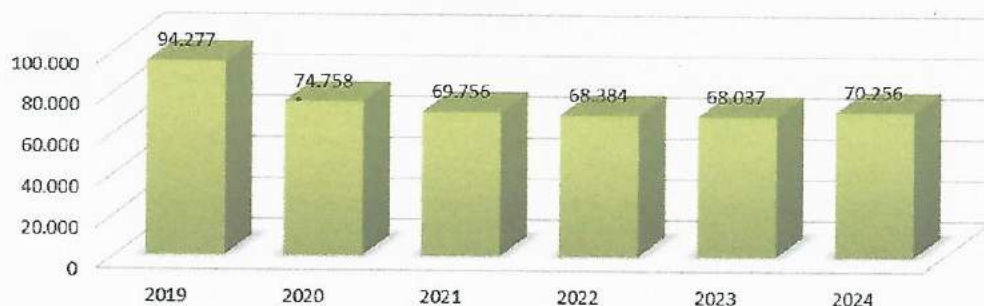
R\$ milhares

ESPECIFICAÇÃO	2019	2020	2021	2022	2023	2024
RECEITAS (EXCETO INTRA-ORÇAMENTÁRIAS)	837.014	820.682	893.893	948.939	954.695	961.318
Receita Primária (I)	782.396	772.266	830.490	861.908	888.873	916.664
Receitas Primárias Correntes	780.555	766.744	824.770	851.808	878.573	906.164
Impostos, Taxas e Contribuições de Melhoria	148.389	147.883	157.007	165.023	170.218	175.575
Contribuições	29.449	32.039	34.016	32.336	33.353	34.403
Transferências Correntes	581.732	575.684	611.181	631.015	650.830	671.253
Demais Receitas Primárias Correntes	20.985	11.158	22.566	23.434	24.172	24.933
Receitas Primárias de Capital	1.841	5.522	5.720	10.100	10.300	10.500
Receita Não primária	54.618	48.416	63.403	87.031	65.823	44.655
DESPESAS (EXCETO INTRA-ORÇAMENTÁRIAS)	740.404	737.224	893.893	948.939	954.695	961.318
Despesa Primária - Empenhada/Fixada	734.258	732.091	888.157	940.957	940.222	940.542
Despesas Primárias Correntes	670.913	660.553	710.907	741.972	767.609	793.535
Pessoal e Encargos Sociais	417.810	434.767	450.202	469.438	486.218	502.999
Outras Despesas Correntes	253.103	245.786	260.705	272.534	281.391	290.536
Despesas Primárias de Capital	63.345	51.538	177.250	198.985	172.613	147.008
Pagamento de Restos a Pagar de Despesas Primárias	26.616	16.588	17.595	18.663	19.330	19.958
Despesa Não Primária	6.146	5.133	5.736	7.982	14.473	20.776
DESPESA PRIMÁRIA PAGA (II)	741.049	745.847	800.156	830.726	856.421	883.655
RESULTADO PRIMÁRIO (III) = (I-II)	41.347	26.419	30.334	31.182	32.452	33.009
Juros, Encargos e Variações Monetárias Ativos (IV)	53.043	48.416	39.903	41.031	42.323	43.655
Juros, Encargos e Variações Monetárias Passivos Ativos (V)	113	77	481	3.828	6.737	6.408
RESULTADO NOMINAL (VI) = (III + (IV - V))	94.277	74.758	69.756	68.384	68.037	70.256

EVOLUÇÃO DO RESULTADO PRIMÁRIO



EVOLUÇÃO DO RESULTADO NOMINAL





PREFEITURA MUNICIPAL DO CABO DE SANTO AGOSTINHO

Notas Explicativas:

- 1 - As receitas e despesas intra-orçamentárias não devem compor o cálculo das Receitas e Despesas Primárias, conforme preconiza a 12ª edição do Manual de Demonstrativos Fiscais - MDF.
- 2 - Os dados relativos às receitas e despesas foram extraídos das metas fiscais estabelecidas para as mesmas, conforme demonstrado nas memórias de cálculo das receitas e despesas.
- 3 - O Resultado Primário é calculado pela diferença entre as receitas primárias e despesas primárias.
- 4 - O cálculo da Meta de Resultados Nominal obedeceu ao método acima da linha estabelecida pelo Governo Federal, por meio da Portaria nº 924, de 08 de julho de 2021, que aprovou a 12ª edição do Manual de Demonstrativos Fiscais – MDF, deduzindo do Resultado Primário, a estimativa de juros e encargos passivos (juros pagos) e somando a estimativa de juros e encargos ativos (juros recebidos).

IV - Metodologia e Memória de Cálculo das Metas Anuais para o Montante da Dívida Pública

MONTANTE DA DÍVIDA

ESPECIFICAÇÃO	R\$ milhares					
	2019	2020	2021	2022	2023	2024
DÍVIDA CONSOLIDADA (I)	21.419	16.999	34.492	75.343	93.695	90.378
Dívida Mobiliária	0	0	0	0	0	0
Outras Dívidas	21.419	16.999	34.492	75.343	93.695	90.378
DEDUÇÕES (II)	129.081	126.879	130.753	138.926	143.441	148.103
Ativo Disponível	144.458	133.155	133.879	138.926	143.441	148.103
Haveres Financeiros	1.968	890	0	0	0	0
(-) Restos a Pagar Processados	17.345	7.166	3.126	0	0	0
DCL (III) = (I-II)	-107.662	-109.880	-96.261	-63.583	-49.747	-57.725

Notas Explicativas:

- 1 - A linha de "Deduções" Registra os saldos da Disponibilidade de Caixa Bruta, líquidos dos Restos a Pagar Processados. Se o saldo apurado for negativo, ou seja, se o total da Disponibilidade de Caixa Bruta for menor que Restos a Pagar Processados, esse saldo negativo não deverá ser informado. Assim,

Praça Ministro André Cavalcanti, s/nº - Centro – Cabo de Santo Agostinho/PE – CEP 54505-904
Fone: (81) 3521-6600 – 3521-6605 | Fax: (81) 3521-6601 – 3524-9105





PREFEITURA MUNICIPAL DO CABO DE SANTO AGOSTINHO

quando o cálculo de Disponibilidade de Caixa for negativo, o valor dessa linha deverá ser (0) "zero", conforme instruído no Manual de Demonstrativos Fiscais da STN, 12ª Edição.

2 - Para preenchimento do campo da Dívida Consolidada foram consideradas as projeções de amortização conforme demonstrativo abaixo:

	2019	2020	2021	2022	2023	2024
INSS	17.887	14.734	10.868	7.002	3.136	0
RPPS	12	0	0	0	0	0
FGTS	505	528	491	453	416	378
PASEP	2.178	878	633	388	143	0
OPERAÇÃO DE CRÉDITO - FINISA	0	0	22.500	67.500	90.000	90.000
OPERAÇÃO DE CRÉDITO - PNAFN	799	418	0	0	0	0
PRECATÓRIOS	0	441	0	0	0	0
OUTRAS DÍVIDAS	38	0	0	0	0	0
TOTAIS	21.419	16.999	34.492	75.343	93.695	90.378

3 - A projeção do Ativo Disponível e dos Haveres Financeiros de 2021 foi elaborada da seguinte forma:

	Valores em milhares (R\$)
Disponibilidade de caixa em 01 de janeiro de 2021	134.204
(+) Previsão de Entrada de Recursos até 31 de dezembro de 2021	927.700
(=) Disponibilidade de Caixa Bruta	1.061.904
(-) Restos a pagar a serem pagos em 2021	4.040
(-) Restos a pagar a serem cancelados por prescrição em 2021	3.129
(-) Despesas orçamentárias a serem pagas em 2021	920.856
(=) Disponibilidade de Caixa Líquida em 2021	133.879

Praça Ministro André Cavalcanti, s/nº - Centro – Cabo de Santo Agostinho/PE – CEP 54505-904
Fone: (81) 3521-6600 – 3521-6605 | Fax: (81) 3521-6601 – 3524-9105





PREFEITURA MUNICIPAL DO CABO DE SANTO AGOSTINHO

Tabela 2 – Avaliação do Cumprimento das Metas Fiscais do Exercício Anterior

AVALIAÇÃO DO CUMPRIMENTO DAS METAS FISCAIS DO EXERCÍCIO ANTERIOR

AMF - Demonstrativo 2 (LRF, Art. 4º § 2º, inciso I)

R\$ milhares

ESPECIFICAÇÃO	Metas Previstas em 2020 ¹ (a)	% PIB*	%RCL	Metas Realizadas em 2020 ² (b)	% PIB*	%RCL	Variação	
							Valor (c)=(b-a)	% (c/a)x100
Receita Total	945.800	0,46	0,11	854.882	0,42	0,10	-90.918	-9,61
Receitas Primárias (I)	815.954	0,40	0,10	772.266	0,38	0,09	-43.688	-5,35
Despesa Total	945.800	0,46	0,11	769.026	0,38	0,09	-176.774	-18,69
Despesas Primárias (II)	791.885	0,39	0,10	745.847	0,36	0,09	-46.038	-5,81
Resultado Primário (III) = (I - II)	24.070	0,01	0,00	26.419	0,01	0,00	2.349	9,76
Resultado Nominal	69.218	0,03	0,01	74.758	0,04	0,01	5.540	8,00
Dívida Pública Consolidada	9.030	0,00	0,00	16.999	0,01	0,00	7.969	88,25
Dívida Consolidada Líquida	-100.200	-0,05	-0,01	-109.880	-0,05	-0,01	-9.680	9,66

1 - Meta de Resultado Primário de 2020 conforme Anexo II da Lei Municipal nº 3.446/2019 (LDO/2020).

2 - Valores retirados do Anexo 12 da Lei Federal 4.320/64 - Balanço Orçamentário e do Anexo 6 - Demonstrativo dos Resultados Primário e Nominal, do RREO do 6º bimestre da Prestação de Contas Anual de 2020, disponível no Portal da Transparência do Município.

ESPECIFICAÇÃO	VALOR - R\$ milhares
Valor Efetivo (realizado) do PIB Estadual em 2020	204.500.000
Receita Corrente Líquida Municipal em 2020	828.062.000

PIB: Apesar de ser parâmetro opcional para os municípios, conforme a 12ª edição do Manual de Demonstrativos Fiscais/STN, foi considerando para esse demonstrativo o PIB de Pernambuco de 2020 no valor de R\$ 204,5 bilhões em valores correntes, publicado pelo site www.condepefidem.pe.gov.br e IBGE em 05 de março de 2021.

RCL: Receita Corrente Líquida – RCL para o ano de 2020, conforme Relatório Resumido da Execução Orçamentária-RREO - 6º Bimestre/2020.

Praça Ministro André Cavalcanti, s/nº - Centro – Cabo de Santo Agostinho/PE – CEP 54505-904
Fone: (81) 3521-6600 – 3521-6605 | Fax: (81) 3521-6601 – 3524-9105

AD





PREFEITURA MUNICIPAL DO CABO DE SANTO AGOSTINHO

Tabela 3 – Metas Fiscais atuais comparadas com as fixadas nos três exercícios anteriores

METAS FISCAIS ATUAIS COMPARADAS COM AS FIXADAS NOS TRÊS EXERCÍCIOS ANTERIORES

AMF - Demonstrativo 3 (LRF, Art. 4º § 2º, inciso II)

R\$ milhares

ESPECIFICAÇÃO	VALORES A PREÇOS CORRENTES										
	2019	2020	%	2021	%	2022	%	2023	%	2024	%
Receita Total	868.467	854.882	-1,564	927.700	8,518	982.100	5,864	988.900	0,692	996.600	0,779
Receitas Primárias (I)	782.396	772.266	-1,295	830.490	7,539	861.908	3,783	888.873	3,128	916.664	3,127
Despesa Total	772.015	769.026	-0,387	927.700	20,633	982.100	5,864	988.900	0,692	996.600	0,779
Despesas Primárias (II)	741.049	745.847	0,647	800.156	7,282	830.726	3,821	856.421	3,093	883.655	3,180
Resultado Primário (III) = (I - II)	41.347	26.419	-1,942	30.334	0,258	31.182	-0,037	32.452	0,035	33.009	-0,053
Resultado Nominal	94.277	74.758	-20,704	69.756	-6,591	68.384	-1,967	68.037	-0,508	70.256	3,261
Dívida Pública Consolidada	21.419	16.999	-20,636	34.492	102,903	75.343	118,439	93.695	24,357	90.378	-3,540
Dívida Consolidada Líquida	-107.662	-109.880	2,060	-96.261	-12,394	-63.583	-33,948	-49.747	-21,761	-57.725	16,036

ESPECIFICAÇÃO	VALORES A PREÇOS CONSTANTES										
	2019	2020	%	2021	%	2022	%	2023	%	2024	%
Receita Total	936.198	906.773	-3,143	927.700	2,308	946.420	2,018	922.976	-2,477	900.884	-2,394
Receitas Primárias (I)	843.415	819.143	-2,878	830.490	1,385	830.595	0,013	829.617	-0,118	828.625	-0,120
Despesa Total	832.224	815.706	-1,985	927.700	13,730	946.420	2,018	922.976	-2,477	900.884	-2,394
Despesas Primárias (II)	798.843	791.120	-0,967	800.156	1,142	800.546	0,049	799.329	-0,152	796.787	-0,068
Resultado Primário (III) = (I - II)	44.572	28.023	-1,911	30.334	0,243	32.357	-0,036	30.288	0,034	29.839	-0,052
Resultado Nominal	101.630	79.296	-21,976	69.756	-12,031	65.900	-5,528	63.501	-3,639	63.508	0,010
Dívida Pública Consolidada	23.089	18.031	-21,909	34.492	91,292	72.606	110,503	87.448	20,443	81.698	-6,576
Dívida Consolidada Líquida	-116.058	-116.550	0,423	-96.261	-17,408	-61.273	-36,347	-46.430	-24,224	-52.181	12,385

Nota: Os índices utilizados neste demonstrativo foram obtidos nos Relatórios FOCUS (02 de julho de 2021), elaborado pelo Ministério da Economia.

ÍNDICES DE INFLAÇÃO	
2019	4,31%
2020	1,63%
2021	6,07%
2022	3,77%
2023	3,25%
2024	3,25%

METODOLOGIA DE CÁLCULO DOS VALORES CONSTANTES		
2019	- Valor Corrente x	1,0780
2020	- Valor Corrente x	1,0607
2021	Valor Corrente	-
2022	- Valor Corrente /	1,0377
2023	- Valor Corrente /	1,0714
2024	- Valor Corrente /	1,1062

Praça Ministro André Cavalcanti, s/nº - Centro - Cabo de Santo Agostinho/PE - CEP 54505-904
Fone: (81) 3521-6600 - 3521-6605 | Fax: (81) 3521-6601 - 3524-9105





PREFEITURA MUNICIPAL DO CABO DE SANTO AGOSTINHO

Tabela 4 – Evolução do Patrimônio Líquido

ANEXO DE METAS FISCAIS EVOLUÇÃO DO PATRIMÔNIO LÍQUIDO

AMF - Demonstrativo 4 (LRF, Art. 4º § 2º, inciso III) R\$ milhares

PATRIMÔNIO LÍQUIDO						
	2020	%	2019	%	2018	%
Patrimônio / Capital	0	0	0	0	0	0
Reservas	0	0	0	0	0	0
Resultado Acumulado	891.611	100	822.502	100	990.856	100
TOTAL	891.611	100	822.502	100	990.856	100

REGIME FINANCEIRO						
	2020	%	2019	%	2018	%
Patrimônio	0	0	0	0	0	0
Reservas	0	0	0	0	0	0
Lucros ou Prejuízos Acumulados	-1.191	100	2.189	100	1.929	100
TOTAL	-1.191	100	2.189	100	1.929	100

REGIME PREVIDENCIÁRIO						
	2020	%	2019	%	2018	%
Patrimônio	0	0	0	0	0	0
Reservas	0	0	0	0	0	0
Lucros ou Prejuízos Acumulados	2.848	100	96.507	100	41.909	100
TOTAL	2.848	100	96.507	100	41.909	100





PREFEITURA MUNICIPAL DO CABO DE SANTO AGOSTINHO

Tabela 5 – Origem e Aplicação dos Recursos Obtidos com a Alienação de Ativos

ANEXO DE METAS FISCAIS

ORIGEM E APLICAÇÃO DOS RECURSOS OBTIDOS COM ALIENAÇÃO DE ATIVOS

AMF - Demonstrativo 5 (LRF, Art. 4º § 2º, inciso III) R\$ milhares

RECEITAS REALIZADAS	2020 (a)	2019 (b)	2018 (c)
RECEITAS DE CAPITAL - ALIENAÇÃO DE ATIVOS (I)	-	1.575	7
Alienação de Bens Móveis	-	1.575	7
Alienação de Bens Imóveis	-	-	-
Alienação de Bens Intangíveis	-	-	-
Rendimentos de Aplicações Financeiras	-	-	-
DESPESAS EXECUTADAS	2020 (d)	2019 (e)	2018 (f)
APLICAÇÃO DOS RECURSOS DA ALIENAÇÃO DE ATIVOS (II)	20	1.562	-
DESPESAS DE CAPITAL	20	1.562	-
Investimentos	20	1.562	-
Inversões Financeiras	-	-	-
Amortização da Dívida	-	-	-
DESPESAS CORRENTES DOS REGIMES DE PREVIDÊNCIA	-	-	-
Regime Geral de Previdência Social	-	-	-
Regime Próprio de Previdência dos Servidores ¹	-	-	-
SALDO FINANCEIRO	(g)=((Ia-IId)+(IIIf))	(h)=((Ib-Ile)+(IIIf))	(i)=(Ic-If)
VALOR (III)	-	20	7

Fonte: Anexo 11 do RREO - Demonstrativo da Receita de Alienação de Ativos e Aplicação dos Recursos dos exercícios de 2018, 2019 e 2020.

Notas Explicativas:

1 - Despesas previstas no art. 44 da LRF: É vedada a aplicação da receita de capital derivada da alienação de bens e direitos que integram o patrimônio público para o financiamento de despesa corrente, salvo se destinada por lei aos regimes de previdência social, geral e próprio dos servidores públicos.





PREFEITURA MUNICIPAL DO CABO DE SANTO AGOSTINHO

Tabela 6 – Avaliação da Situação Financeira e Atuarial do Regime Próprio de Previdência dos Servidores e das Pensões e Inativos Militares

**ANEXO DE METAS FISCAIS
AVALIAÇÃO DA SITUAÇÃO FINANCEIRA E ATUARIAL DO REGIME PRÓPRIO DE PREVIDÊNCIA DOS SERVIDORES E DAS PENSÕES E INATIVOS MILITARES**

AMF - Demonstrativo 6 (LRF, art.4º, §2º, inciso IV, alínea "a")

R\$ milhares

RECEITAS E DESPESAS PREVIDENCIÁRIAS DO REGIME PRÓPRIO DE PREVIDÊNCIA DOS SERVIDORES - RPPS

FUNDO EM CAPITALIZAÇÃO (PLANO PREVIDENCIÁRIO)			
RECEITAS PREVIDENCIÁRIAS - RPPS (FUNDO EM CAPITALIZAÇÃO)	2018	2019	2020
RECEITAS CORRENTES (I)	42.273	82.506	86.352
Receita de Contribuições dos Segurados	12.423	13.857	15.599
Ativo	12.396	13.827	15.570
Inativo	27	30	29
Pensionista	-	-	-
Receita de Contribuições Patronais	20.305	21.483	24.467
Ativo	20.305	21.483	24.467
Inativo	-	-	-
Pensionista	-	-	-
Receita Patrimonial	9.436	47.099	46.257
Receitas Imobiliárias	53	62	65
Receitas de Valores Mobiliários	9.383	47.037	46.192
Outras Receitas Patrimoniais	-	-	-
Receita de Serviços	-	-	-
Outras Receitas Correntes	109	67	29
Compensação Financeira entre os Regimes	-	-	-
Aportes Periódicos para Amortização de Déficit Atuarial do RPPS (II)	-	-	-
Demais Receitas Correntes	109	67	29
RECEITAS DE CAPITAL (III)	-	-	-
Alienação de Bens, Direitos e Ativos	-	-	-
Amortização de Empréstimos	-	-	-
Outras Receitas de Capital	-	-	-
TOTAL DAS RECEITAS DO FUNDO EM CAPITALIZAÇÃO (IV) = (I + III - II)	42.273	82.506	86.352
DESPESAS PREVIDENCIÁRIAS - RPPS (FUNDO EM CAPITALIZAÇÃO)	2018	2019	2020
Benefícios	942	1.327	1.684
Aposentadorias	602	884	1.061
Pensões por Morte	340	443	623
Outras Despesas Previdenciárias	87	16	1.380
Compensação Previdenciária entre Regimes	-	-	-
Demais Despesas Previdenciárias	87	16	1.380
TOTAL DAS DESPESAS DO FUNDO EM CAPITALIZAÇÃO (V)	1.029	1.343	3.064
RESULTADO PREVIDENCIÁRIO - FUNDO EM CAPITALIZAÇÃO (VI) = (IV - V)	41.244	81.163	83.288
RECURSOS RPPS ARRECADADOS EM EXERCÍCIOS ANTERIORES	2018	2019	2020
VALOR	-	-	-
RESERVA ORÇAMENTÁRIA DO RPPS	2018	2019	2020
VALOR	-	-	-
APORTES DE RECURSOS PARA O FUNDO EM CAPITALIZAÇÃO DO RPPS	2018	2019	2020
Plano de Amortização - Contribuição Patronal Suplementar	150	-	-
Plano de Amortização - Aporte Periódico de Valores Predefinidos	-	-	-
Outros Aportes para o RPPS	-	-	-
Recursos para Cobertura de Déficit Financeiro	-	-	-
BENS E DIREITOS DO RPPS (FUNDO EM CAPITALIZAÇÃO)	2018	2019	2020
Caixa e Equivalentes de Caixa	2.595	1	14
Investimentos e Aplicações	230.275	312.691	284.418
Outro Bens e Direitos	4.105	4.084	2.105

continua



PREFEITURA MUNICIPAL DO CABO DE SANTO AGOSTINHO

FUNDO EM REPARTIÇÃO (PLANO FINANCEIRO)

RECEITAS PREVIDENCIÁRIAS - RPPS (FUNDO EM REPARTIÇÃO)	2018	2019	2020
RECEITAS CORRENTES (VII)	21.476	20.302	18.266
Receita de Contribuições dos Segurados	7.216	7.339	7.188
Ativo	6.330	6.300	6.178
Inativo	791	952	939
Pensionista	95	87	71
Receita de Contribuições Patronais	10.570	9.901	9.709
Ativo	10.570	9.901	9.709
Inativo	-	-	-
Pensionista	-	-	-
Receita Patrimonial	84	51	41
Receitas Imobiliárias	-	-	-
Receitas de Valores Mobiliários	-	-	-
Outras Receitas Patrimoniais	84	51	41
Receita de Serviços	-	-	-
Outras Receitas Correntes	3.606	3.011	1.328
Compensação Financeira entre os Regimes	1.747	1.940	792
Demais Receitas Correntes	1.859	1.071	536
RECEITAS DE CAPITAL (VIII)	-	-	-
Alienação de Bens, Direitos e Ativos	-	-	-
Amortização de Empréstimos	-	-	-
Outras Receitas de Capital	-	-	-
TOTAL DAS RECEITAS DO FUNDO REPARTIÇÃO (IX) = (VII + VIII)	21.476	20.302	18.266
DESPESAS PREVIDENCIÁRIAS - RPPS (FUNDO EM REPARTIÇÃO)	77.812	90.760	89.165
Benefícios	72.100	81.803	86.045
Aposentadorias	65.383	74.742	78.248
Pensões por Morte	6.717	7.061	7.797
Outras Despesas Previdenciárias	5.712	8.957	3.120
Compensação Financeira entre Regimes	-	-	-
Demais Despesas Previdenciárias	5.712	8.957	3.120
TOTAL DAS DESPESAS DO FUNDO EM REPARTIÇÃO (X)	77.812	90.760	89.165
RESULTADO PREVIDENCIÁRIO - FUNDO EM REPARTIÇÃO (XI) = (IX - X)	- 56.336	- 70.458	- 70.899
APORTES DE RECURSOS PARA O FUNDO EM REPARTIÇÃO DO RPPS	59.746	74.033	72.184
Recursos para Cobertura de Insuficiência Financeira	59.746	74.033	72.184
Recursos Para Formação de Reserva	-	-	-
BENS E DIREITOS DO RPPS (FUNDO EM REPARTIÇÃO)	1.198	504	1.035
Caixa e Equivalentes de Caixa	1.198	504	1.035
Investimentos e Aplicações	1.291	3.267	2.192
Outros Bens e Direitos	1.457	1.440	317
ADMINISTRAÇÃO DO REGIME PRÓPRIO DE PREVIDÊNCIA DOS SERVIDORES - RPPS	2.099	3.818	2.639
RECEITAS DA ADMINISTRAÇÃO - RPPS	4.623	4.976	5.000
Receitas Correntes	4.623	4.976	5.000
TOTAL DAS RECEITAS DA ADMINISTRAÇÃO RPPS - (XII)	4.623	4.976	5.000
DESPESAS DA ADMINISTRAÇÃO - RPPS	2.099	3.818	2.639
Despesas Correntes (XIII)	2.099	3.818	2.639
Pessoal e Encargos Sociais	1.011	2.151	1.863
Demais Despesas Correntes	1.088	1.667	976
Despesas de Capital (XIV)	32	45	855
TOTAL DAS DESPESAS DA ADMINISTRAÇÃO RPPS (XV) = (XIII + XIV)	2.131	3.863	3.494
RESULTADO DA ADMINISTRAÇÃO RPPS (XVI) = (XII - XV)	2.492	1.113	1.506

continua

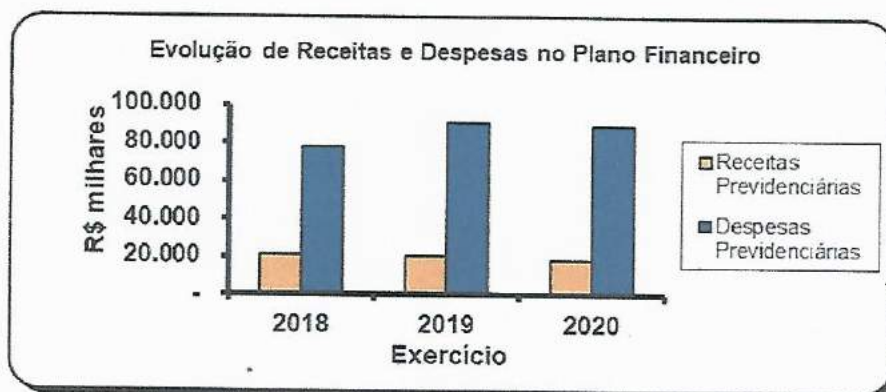
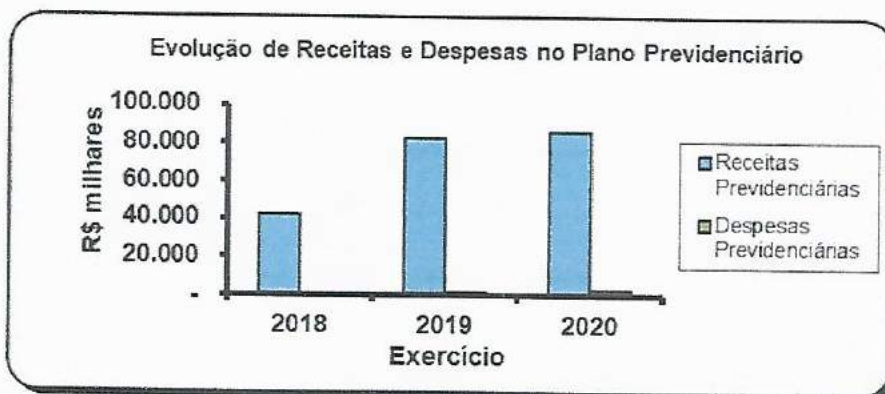


PREFEITURA MUNICIPAL DO CABO DE SANTO AGOSTINHO



Documento Assinado Digitalmente por: CLAYTON DA SILVA MARQUES
Acesse em: <https://stee.tce.pe.gov.br/epv/validaDoc.seam> Código do documento: c0f1a19f-3ced-4d7a-8c4c-7be64ace3be

BENS E DIREITOS DO RPPS - ADMINISTRAÇÃO DO RPPS			
	2018	2019	2020
Caixa e Equivalentes de Caixa	-	-	-
Investimentos e Aplicações	-	-	-
Outros Bens e Direitos	-	-	-
BENEFÍCIOS PREVIDENCIÁRIOS MANTIDOS PELO TESOUREIRO			
RECEITAS PREVIDENCIÁRIAS (BENEFÍCIOS MANTIDOS PELO TESOUREIRO)			
	2018	2019	2020
Contribuições dos Servidores	-	-	-
Demais Receitas Previdenciárias	-	-	-
TOTAL DAS RECEITAS (BENEFÍCIOS MANTIDOS PELO TESOUREIRO) (XVII)	-	-	-
DESPESAS PREVIDENCIÁRIAS (BENEFÍCIOS MANTIDOS PELO TESOUREIRO)			
	2018	2019	2020
Aposentadorias	-	-	-
Pensões	-	-	-
Outras Despesas Previdenciárias	-	-	-
TOTAL DAS DESPESAS (BENEFÍCIOS MANTIDOS PELO TESOUREIRO) (XVIII)	-	-	-
RESULTADO DOS BENEFÍCIOS MANTIDOS PELO TESOUREIRO (XIX) = (XVII - XVIII)	-	-	-





PREFEITURA MUNICIPAL DO CABO DE SANTO AGOSTINHO

Tabela 6.1 - Projeção Atuarial do Regime Próprio de Previdência dos Servidores

ANEXO DE METAS FISCAIS

AVALIAÇÃO DA SITUAÇÃO FINANCEIRA E ATUARIAL DO REGIME PRÓPRIO DE PREVIDÊNCIA DOS SERVIDORES E DAS PENSÕES E INATIVOS MILITARES

AMF - Demonstrativo 6 (LRF, art.4º, §2º, inciso IV, alínea "a")

R\$ milhares

PROJEÇÃO ATUARIAL DO REGIME PRÓPRIO DE PREVIDÊNCIA DOS SERVIDORES				
FUNDO EM CAPITALIZAÇÃO (PLANO PREVIDENCIÁRIO)				
EXERCÍCIO	Receitas Previdenciárias (a)	Despesas Previdenciárias (b)	Resultado Previdenciário (c) = (a-b)	Saldo Financeiro do Exercício (d) = (d Exercício Anterior) + (c)
2020	-	-	-	-
2021	14.675	98.559	83.884	83.884
2022	12.365	100.533	88.168	172.052
2023	11.902	102.299	90.397	262.449
2024	11.377	104.108	92.731	355.180
2025	10.065	107.748	97.683	452.863
2026	9.609	108.234	98.625	551.488
2027	8.683	109.787	101.104	652.592
2028	7.431	112.097	104.666	757.258
2029	6.412	113.162	106.750	864.008
2030	5.645	113.100	107.455	971.463
2031	5.217	111.618	106.401	1.077.864
2032	4.830	109.606	104.776	1.182.640
2033	4.632	106.736	102.104	1.284.744
2034	4.331	104.053	99.722	1.384.466
2035	4.192	100.727	96.535	1.481.001
2036	4.046	97.260	93.214	1.574.215
2037	3.853	93.787	89.934	1.664.149
2038	3.696	90.092	86.396	1.750.545
2039	3.535	86.310	82.775	1.833.320
2040	3.362	82.481	79.119	1.912.439
2041	3.194	78.572	75.378	1.987.817
2042	3.025	74.623	71.598	2.059.415
2043	2.855	70.652	67.797	2.127.212
2044	2.684	66.674	63.990	2.191.202
2045	2.484	62.771	60.287	2.251.489
2046	2.317	58.831	56.514	2.308.003
2047	2.152	54.934	52.782	2.360.785
2048	1.991	51.097	49.106	2.409.891
2049	1.835	47.338	45.503	2.455.394
2050	1.683	43.671	41.988	2.497.382
2051	1.537	40.111	38.574	2.535.956
2052	1.398	36.674	35.276	2.571.232
2053	1.265	33.372	32.107	2.603.339
2054	1.138	30.216	29.078	2.632.417
2055	1.019	27.216	26.197	2.658.614

(continua)





PREFEITURA MUNICIPAL DO CABO DE SANTO AGOSTINHO



Documento Assinado Digitalmente por: CLAYTON DA SILVA MARQUES
Acesse em: <https://stc.ce.gov.br/epp/validaDoc.seam> Código do documento: c0fa19f-3ced-4d7a-8c4c-7be64acee3be

(continuação)

EXERCÍCIO	Receitas Previdenciárias (a)	Despesas Previdenciárias (b)	Resultado Previdenciário (c) = (a-b)	Saldo Financeiro do Exercício (d) = (d Exercício Anterior) + (c)
2056	908	24.380	23.472	2.682.086
2057	804	21.713	20.909	2.702.995
2058	707	19.219	18.512	2.721.507
2059	617	16.900	16.283	2.737.790
2060	535	14.758	14.223	2.752.013
2061	460	12.792	12.332	2.764.345
2062	392	11.002	10.610	2.774.955
2063	331	9.385	9.054	2.784.009
2064	277	7.935	7.658	2.791.667
2065	229	6.648	6.419	2.798.086
2066	187	5.516	5.329	2.803.415
2067	151	4.532	4.381	2.807.796
2068	120	3.684	3.564	2.811.360
2069	95	2.964	2.869	2.814.229
2070	73	2.357	2.284	2.816.513
2071	55	1.854	1.799	2.818.312
2072	41	1.443	1.402	2.819.714
2073	30	1.112	1.082	2.820.796
2074	22	850	828	2.821.624
2075	15	645	630	2.822.254
2076	10	486	476	2.822.730
2077	7	365	358	2.823.088
2078	4	272	268	2.823.356
2079	3	201	198	2.823.554
2080	2	146	144	2.823.698
2081	1	103	102	2.823.800
2082	1	73	72	2.823.872
2083	1	50	49	2.823.921
2084	-	35	35	2.823.956
2085	-	25	25	2.823.981
2086	-	18	18	2.823.999
2087	-	14	14	2.824.013
2088	-	11	11	2.824.024
2089	-	9	9	2.824.033
2090	-	7	7	2.824.040
2091	-	5	5	2.824.045
2092	-	4	4	2.824.049
2093	-	3	3	2.824.052
2094	-	2	2	2.824.054
2095	-	1	1	2.824.055

Avaliação Atuarial elaborada pelo Senhor Atuário Luiz Cláudio Kogut, MIBA: 1.308. Data Base: 31/12/2020. Ano Base: 2021.



PREFEITURA MUNICIPAL DO CABO DE SANTO AGOSTINHO

Tabela 6.2 - Projeção Atuarial do Regime Próprio de Previdência dos Servidores
ANEXO DE METAS FISCAIS
AVALIAÇÃO DA SITUAÇÃO FINANCEIRA E ATUARIAL DO REGIME PRÓPRIO DE PREVIDÊNCIA
DOS SERVIDORES E DAS PENSÕES E INATIVOS MILITARES

AMF - Demonstrativo 6 (LRF, art. 4º, §2º, inciso IV, alínea "a")

R\$ milhares

PROJEÇÃO ATUARIAL DO REGIME PRÓPRIO DE PREVIDÊNCIA DOS SERVIDORES				
FUNDO EM REPARTIÇÃO (PLANO FINANCEIRO)				
EXERCÍCIO	Receitas Previdenciárias (a)	Despesas Previdenciárias (b)	Resultado Previdenciário (c) = (a-b)	Saldo Financeiro do Exercício (d) = (d Exercício Anterior) + (c)
2020	-	-	-	283.635
2021	53.109	4.434	48.675	332.310
2022	55.848	5.761	50.087	382.397
2023	58.488	7.165	51.323	433.720
2024	61.298	8.719	52.579	486.299
2025	63.697	11.286	52.411	538.710
2026	66.265	13.272	52.993	591.703
2027	68.627	15.976	52.651	644.354
2028	71.265	17.584	53.681	698.035
2029	73.648	19.777	53.871	751.906
2030	75.842	22.737	53.105	805.011
2031	78.003	25.432	52.571	857.582
2032	79.664	29.567	50.097	907.679
2033	80.223	35.617	44.606	952.285
2034	81.121	39.971	41.150	993.435
2035	81.683	44.288	37.395	1.030.830
2036	81.881	48.961	32.920	1.063.750
2037	80.819	55.861	24.958	1.088.708
2038	79.817	61.373	18.444	1.107.152
2039	78.855	65.631	13.224	1.120.376
2040	77.583	69.773	7.810	1.128.186
2041	76.249	73.166	3.083	1.131.269
2042	75.035	75.676	641	1.130.628
2043	73.639	77.874	4.235	1.126.393
2044	72.254	79.373	7.119	1.119.274
2045	71.113	79.858	8.745	1.110.529
2046	69.582	80.750	11.168	1.099.361
2047	68.252	80.813	12.561	1.086.800
2048	66.751	80.862	14.111	1.072.689
2049	65.317	80.444	15.127	1.057.562
2050	63.846	79.865	16.019	1.041.543
2051	61.112	82.181	21.069	1.020.474
2052	59.422	81.010	21.588	998.886
2053	57.970	79.115	21.145	977.741
2054	56.479	77.169	20.690	957.051
2055	55.137	74.846	19.709	937.342

(continua)





PREFEITURA MUNICIPAL DO CABO DE SANTO AGOSTINHO



Documento Assinado Digitalmente por: CLAYTON DA SILVA MARQUES
Acesse em: <https://stce.tce.pe.gov.br/epv/validaDoc.seam> Código do documento: c0fa19f-3ced-4d7-a8c4c-7be64acee3be

(continuação)

EXERCÍCIO	Receitas Previdenciárias (a)	Despesas Previdenciárias (b)	Resultado Previdenciário (c) = (a-b)	Saldo Financeiro do Exercício (d) = (d Exercício Anterior) + (c)
2056	53.406	73.395	- 19.989	917.353
2057	52.149	70.736	- 18.587	898.766
2058	51.001	67.898	- 16.897	881.869
2059	49.949	64.962	- 15.013	866.856
2060	49.010	61.927	- 12.917	853.939
2061	48.180	58.845	- 10.665	843.274
2062	47.481	55.704	- 8.223	835.051
2063	46.916	52.534	- 5.618	829.433
2064	46.497	49.352	- 2.855	826.578
2065	46.231	46.176	55	826.633
2066	46.127	43.023	3.104	829.737
2067	46.193	39.911	6.282	836.019
2068	46.436	36.854	9.582	845.601
2069	46.864	33.869	12.995	858.596
2070	47.483	30.970	16.513	875.109
2071	48.298	28.170	20.128	895.237
2072	49.315	25.483	23.832	919.069
2073	50.540	22.918	27.622	946.691
2074	51.975	20.486	31.489	978.180
2075	53.628	18.196	35.432	1.013.612
2076	55.499	16.054	39.445	1.053.057
2077	57.595	14.065	43.530	1.096.587
2078	59.918	12.232	47.686	1.144.273
2079	62.473	10.556	51.917	1.196.190
2080	65.262	9.035	56.227	1.252.417
2081	68.290	7.668	60.622	1.313.039
2082	71.561	6.451	65.110	1.378.149
2083	75.080	5.377	69.703	1.447.852
2084	78.852	4.439	74.413	1.522.265
2085	82.883	3.629	79.254	1.601.519
2086	87.181	2.936	84.245	1.685.764
2087	91.752	2.350	89.402	1.775.166
2088	96.605	1.860	94.745	1.869.911
2089	101.752	1.454	100.298	1.970.209
2090	107.202	1.122	106.080	2.076.289
2091	112.966	852	112.114	2.188.403
2092	119.062	637	118.425	2.306.826
2093	125.500	467	125.033	2.431.861
2094	132.299	335	131.964	2.563.825
2095	139.476	235	139.241	2.703.066

Avaliação Atuarial elaborada pelo Senhor Atuário Luiz Cláudio Kogut, MIBA: 1.308. Data Base: 31/12/2020. Ano Base: 2021.



PREFEITURA MUNICIPAL DO CABO DE SANTO AGOSTINHO

Tabela 7 - Estimativa e Compensação da Renúncia de Receita

**ANEXO DE METAS FISCAIS
ESTIMATIVA E COMPENSAÇÃO DA RENÚNCIA DE RECEITA**

AMF - Demonstrativo 7 (LRF, Art. 4º § 2º, inciso V) R\$ milhares

TRIBUTOS	MODALIDADE	SETORES/ PROGRAMAS/ BENEFICIÁRIO	RENÚNCIA DE RECEITA PREVISTA			COMPENSAÇÃO
			2022	2023	2024	
TOTAL						-

Notas Explicativas:

Não são estimados valores, para renúncia de receita, relativos a eventual concessão de benefício fiscal, a serem concedidos nos termos do art. 14 da Lei de Responsabilidade Fiscal e nos termos do texto legal do Projeto de Lei de Diretrizes Orçamentárias para 2022, devendo ser feito estudo de impacto orçamentário-financeiro por ocasião da concessão do benefício, durante o exercício respectivo.

Tabela 8 - Margem de Expansão das Despesas Obrigatórias de Caráter Continuado

**ANEXO DE METAS FISCAIS
MARGEM DE EXPANSÃO DAS DESPESAS OBRIGATÓRIAS DE CARÁTER CONTINUADO**

AMF - Demonstrativo 8 (LRF, Art. 4º § 2º, inciso V) R\$ milhares

EVENTOS	Valor Previsto para 2022
Aumento Permanente da Receita	28.166
(-) Transferências Constitucionais	-
(-) Transferências ao FUNDEB	5.063
Saldo Final do Aumento Permanente de Receita (I)	23.103
Redução Permanente de Despesa (II)	-
Margem Bruta (III) = (I+II)	23.103
Saldo Utilizado na Margem Bruta (IV)	18.590
Novas DOCC	18.590
Novas DOCC geradas por PPP	-
Margem Líquida de Expansão de DOCC (V) = (III-IV)	4.513

Notas Explicativas:

1 - As Despesas Obrigatórias de Caráter Continuado, nos termos do art. 17 da LRF, para o Município em 2022, decorrem do aumento do salário mínimo nacional, estimado em R\$ 1.147,00, conforme previsto no PLDO 2022 da União.





PREFEITURA MUNICIPAL DO CABO DE SANTO AGOSTINHO

2 - Foi considerado, para 2022, aumento de receita de até 3,20%, resultante da taxa de inflação de 3,77% multiplicado pelo fator de sensibilidade dos parâmetros macroeconômicos de 0,53%, resultando em 2,00%, e a taxa de crescimento do PIB de 2,10% multiplicado pelo fator de sensibilidade dos parâmetros macroeconômicos de 0,53%, resultou em 1,20%, ambos indicadores disponíveis no Relatório FOCUS do Bando Central do Brasil, publicado em 02 de julho de 2021.



Documento Assinado Digitalmente por: CLAYTON DA SILVA MARQUES
Acesse em: <https://stc.ce.gov.br/epp/validaDoc.seam> Código do documento: c0fa19f-3ced-4d7a-8c4c-7be64acee3be



PREFEITURA MUNICIPAL DO CABO DE SANTO AGOSTINHO



Documento Assinado Digitalmente por: CLAYTON DA SILVA MARQUES
Acesse em: <https://etce.tce.pe.gov.br/epp/validaDoc.seam> Código do documento: c0f8af9f-3ced-4d7a-8c4c-7be64acee3be

ANEXO III

LEI DE DIRETRIZES ORÇAMENTÁRIAS

MUNICÍPIO DO CABO DE SANTO AGOSTINHO

EXERCÍCIO DE 2022

ANEXO DE RISCOS FISCAIS



PREFEITURA MUNICIPAL DO CABO DE SANTO AGOSTINHO

ANEXO III - RISCOS FISCAIS LEI DE DIRETRIZES ORÇAMENTÁRIAS

APRESENTAÇÃO:

O presente Anexo de Riscos Fiscais da Lei de Diretrizes Orçamentárias do Município do Cabo de Santo Agostinho, para 2022, foi determinado pelo § 3º do art. 4º da Lei Complementar nº 101, de 2000, com a finalidade de registrar e avaliar os passivos contingentes e outros riscos capazes de afetar as contas públicas, bem como informar as providências a serem tomadas pela Administração, caso os riscos se concretizem.

Art. 4º.

“§ 3º. A lei de diretrizes orçamentárias conterá Anexo de Riscos Fiscais, onde serão avaliados os passivos contingentes e outros riscos capazes de afetar as contas públicas, informando as providências a serem tomadas, caso se concretizem.

Riscos Fiscais são possibilidades de ocorrências de eventos que venham a impactar negativamente nas contas públicas, eventos estes resultantes da realização das ações previstas no programa de trabalho para o exercício ou decorrentes das metas de resultados, correspondendo, assim, aos riscos provenientes das obrigações financeiras do governo.

A Resolução do Conselho Federal de Contabilidade (CFC) nº 1.180/09, que aprovou a NBC T 19.7, que trata de provisões, passivos, contingências passivas e contingências ativas, definiu, nos seguintes termos:

“**Contingência passiva** é uma possível obrigação presente cuja existência será confirmada somente pela ocorrência de um ou mais eventos futuros que não estão totalmente sob o controle da entidade; ou é uma obrigação presente que surge em decorrência de eventos passados, mas que não é reconhecida ou porque é improvável que a entidade tenha de liquidá-la; ou porque o valor da obrigação não pode ser estimado com suficiente segurança.”

A reserva de contingência, conforme estabelecido na alínea “b” do inciso III do art. 5º da Lei de Responsabilidade Fiscal destina-se ao atendimento de passivos contingentes e outros riscos e eventos fiscais imprevistos, os quais incluem as alterações e adequações orçamentárias em conformidade com o disposto no inciso III do § 1º do art. 43 da Lei Federal nº 4.320, de 1964.

Constará da Lei Orçamentária pelo menos 1% (um por cento) da receita corrente líquida para a reserva de contingência.

Também é possível superar ocorrências de eventos de que trata este anexo, por meio de realocação ou redução de despesas discricionárias.

No exercício de 2022 poderão vir a acontecer fatos que impliquem nos seguintes riscos fiscais:





PREFEITURA MUNICIPAL DO CABO DE SANTO AGOSTINHO



Documento Assinado Digitalmente por: CLAYTON DASILVA MARQUES
Acesse em: <https://stc.tee.pe.gov.br/epp/validaDoc.seam> Código do documento: c0faaf9f-3ced-4d7a-8c4c-7be64acee3be

1. Não atingimento das metas de arrecadação de receitas em decorrência de:

- a) Ritmo de crescimento da atividade econômica do País abaixo do que está sendo projetado, com reflexo no nível de arrecadação dos tributos municipais e dos recursos resultantes de transferências constitucionais e legais feitas por outros entes federativos;
- b) Flutuações na taxa de câmbio e/ou aumento da taxa de juros, que tragam reflexos para a economia, implicando em aumento do custo do serviço da dívida (juros e amortizações);
- c) Ocorrência de índices inflacionários diferentes daqueles previstos, que venham a prejudicar as metas fiscais consideradas nas projeções desta LDO;
- d) inadimplência superior às estimativas de recebimentos dos créditos de dívida ativa tributária, previstos nas campanhas de cobrança administrativa e judicial, consoante disposições do Código Tributário Municipal, da Lei Federal nº 6.830, de 22 de setembro de 1980 e atualizações.

2. Ocorrência de epidemias, enchentes, secas e outras situações de calamidade pública, ou emergencial, que implique em despesas não previstas, podem prejudicar as metas fiscais, especialmente o resultado primário.

3. Incremento da dívida previdenciária que implique na assunção formal de débitos em favor da previdência social, assim como débitos de anos anteriores, decorrente de levantamentos periódicos feitos pela Receita Federal do Brasil;

4. Ocorrência de decisões judiciais que impliquem em despesas não previstas ou orçadas em valor menor do que o montante imputado.

5. Baixo retorno da arrecadação da dívida ativa, no exercício de 2022, em decorrência de resposta insatisfatória dos esforços administrativos e demandas judiciais mais demoradas.

Em razão dos riscos serem hipotéticos, a quantificação financeira é de difícil mensuração.



PREFEITURA MUNICIPAL DO CABO DE SANTO AGOSTINHO

ANEXO DE RISCOS FISCAIS DEMONSTRATIVO DE RISCOS FISCAIS E PROVIDÊNCIAS

ARF (LRF, art 4º, § 3º)

R\$ milhares

PASSIVOS CONTINGENTES		PROVIDÊNCIAS	
Descrição	Valor	Descrição	Valor
Demandas Judiciais	1.500		1.500
- Demandas judiciais junto ao Fundo Municipal de Saúde provocadas pelo Ministério Público relativas à aquisição de medicamentos, fórmulas especiais, custeio de cirurgias e outras.	1.500	- Suplementação Orçamentária, utilizando-se da Reserva de Contingência e de anulação de outras despesas discricionárias.	1.500
Dívidas em Processo de Reconhecimento	23.500		23.500
- Ações judiciais em fase de julgamento que poderão compor as Requisições de Pequeno valor (RPV).	1.000	- Suplementação Orçamentária, utilizando-se da Reserva de Contingência e de anulação de outras despesas discricionárias para reforço das dotações de RPV já existente.	1.000
- Ações judiciais em fase de julgamento que poderão compor os precatórios.	1.500	- Suplementação Orçamentária, utilizando-se da Reserva de Contingência e de anulação de outras despesas discricionárias para reforço das dotações de Precatórios já existente.	1.500
- Auto de Infração praticado por Delegado da Receita Federal com finalidade de lançar supostos débitos de contribuições destinadas à Seguridade Social, a cargo da edilidade, parte patronal (contribuição previdenciária patronal e contribuição para o financiamento dos benefícios concedidos em razão do grau de incidência de incapacidade laborativa decorrentes dos riscos ambientais do trabalho – GILRAT), e contribuições a cargo dos segurados, incidentes sobre a remuneração dos segurados empregados e contribuintes individuais que lhes prestaram serviços.	21.000	- Suplementação Orçamentária, utilizando-se da Reserva de Contingência e de anulação de outras despesas discricionárias.	21.000
Avais e Garantias Concedidas	0		0
Assunção de Passivos	12.760		12.760
- Aporte financeiro para suprir déficit previdenciário junto ao regime próprio de previdência decorrente de novas projeções atuariais.	12.760	- Contingenciamento de despesas discricionárias para o repasse financeiro do aporte ao RPPS.	12.760
Assistências Diversas	3.500		3.500
- Ações de aquisição de vacina contra a Covid-19, destinada a imunização de toda população do município.	3.500	- Suplementação Orçamentária, utilizando-se da Reserva de Contingência e de anulação de outras despesas discricionárias.	3.500
Outros Passivos Contingentes	0		0
SUBTOTAL	41.260	SUBTOTAL	41.260

Praça Ministro André Cavalcanti, s/nº - Centro – Cabo de Santo Agostinho/PE – CEP 54505-904
Fone: (81) 3521-6600 – 3521-6605 | Fax: (81) 3521-6601 – 3524-9105





PREFEITURA MUNICIPAL DO CABO DE SANTO AGOSTINHO

DEMAIS RISCOS FISCAIS PASSIVOS		PROVIDÊNCIAS	
Descrição	Valor	Descrição	Valor
Frustração de Arrecadação	53.000		53.000
- Não recebimento dos recursos de operação de crédito.	45.000	- Contingenciamento das despesas/limitação de empenho de investimentos com fonte de recurso de operação de crédito.	45.000
- Não recebimento de emendas parlamentares e recursos de convênios dos governos Estaduais e Federais.	8.000	- Contingenciamento das despesas/limitação de empenho de investimentos com fonte de recurso de emendas parlamentares ou convênios.	8.000
Restituição de Tributos a Maior	300		300
- Restituição de tributos recolhidos à maior.	300	- Contingenciamento/limitação de empenho de despesas	300
Discrepância de Projeções:	0		0
Outros Riscos Fiscais	0		0
SUBTOTAL	53.300	SUBTOTAL	53.300
TOTAL	94.560	TOTAL	94.560

O parâmetro de cálculo do valor a ser gasto com as vacinas do COVID-19, se basearam na expectativa de vacinar 30% da quantidade de habitantes do município estabelecidos no último censo do IBGE (2010), multiplicados pelo valor de R\$ 52,87 (cinquenta e dois reais e oitenta e sete centavos), conforme preço médio das vacinas adquiridas pelo Governo Federal nos anos de 2020 e 2021.

Praça Ministro André Cavalcanti, s/nº - Centro – Cabo de Santo Agostinho/PE – CEP 54505-904
Fone: (81) 3521-6600 – 3521-6605 | Fax: (81) 3521-6601 – 3524-9105





PREFEITURA MUNICIPAL DO CABO DE SANTO AGOSTINHO



Documento Assinado Digitalmente por: CLAYTON DA SILVA MARQUES
Acesse em: <https://etec.tce.pe.gov.br/epp/validaDoc.seam> Código do documento: c0f1a19f-3ced-4d7a-8c4c-7be64acee3be

ANEXO IV

LEI DE DIRETRIZES ORÇAMENTÁRIAS

MUNICÍPIO DO CABO DE SANTO AGOSTINHO

EXERCÍCIO DE 2022

ANEXO DE OBRAS EM EXECUÇÃO, DESPESAS DE CONSERVAÇÃO DO PATRIMÔNIO PÚBLICO E NOVOS PROJETOS



PREFEITURA MUNICIPAL DO CABO DE SANTO AGOSTINHO

ANEXO IV - DE OBRAS EM EXECUÇÃO, DESPESAS DE CONSERVAÇÃO DO PATRIMÔNIO PÚBLICO E NOVOS PROJETOS RISCOS FISCAIS LEI DE DIRETRIZES ORÇAMENTÁRIAS

APRESENTAÇÃO:

A Lei Complementar nº 101, de 4 de maio de 2000, estabeleceu no art. 45 que somente deverão ser incluídos novos projetos após adequadamente atendidos os em andamento e contempladas as despesas de conservação do patrimônio público, nos termos que dispuser a lei de diretrizes orçamentárias.

O presente anexo contém a discriminação das obras em andamento, despesas previstas para conservação do patrimônio e os novos projetos que serão incluídos na lei orçamentária para 2022, para atendimento das disposições do parágrafo único do referido art. 45 da LRF.

Estão evidenciadas detalhadamente, a seguir:

- I - Obras em Andamento;
- II - Despesas para Conservação do Patrimônio;
- III - Novos Projetos.

