



INFORME EPIDEMIOLÓGICO

COMBATE AO CORONAVÍRUS

**# USE MÁSCARA
SALVE VIDAS**



PREFEITURA DO
CABO
DE SANTO AGOSTINHO

*Secretaria Municipal
de Saúde*

RESUMO EPIDEMIOLÓGICO DA COVID-19

No Cabo de Santo Agostinho, nas últimas 24 horas, foram confirmados 3 novos casos de COVID-19, sendo todos casos leves. Não foram confirmados novos casos de Síndrome Respiratória Aguda Grave (SRAG) relacionada a COVID-19. Não foram confirmados novos óbitos. Assim, o município totaliza um total de 9.431 casos de COVID-19, dos quais 8.266 casos leves e 1.165 casos de SRAG. Destes últimos, 500 evoluíram para óbito. Além disso, o boletim também aponta 8.051 pacientes recuperados da doença.

Atualmente, 33 residentes do município estão internados, sendo 8 em leito de UTI e 25 em leito de isolamento.

PANORAMA



196.553.009
Confirmados

4.200.412
Óbitos

Fonte: OMS. Dados atualizados em 30/07/2021, às 18h 30 min. (<https://covid19.who.int/>)



19.917.855
Confirmados

556.370
Óbitos

18.619.542
Recuperados

Fonte: Ministério da Saúde. Dados atualizados em 31/07/2021, às 17h 08 min. (<https://covid.saude.gov.br>)



589.843
Confirmados

18.768
Óbitos

515.892
Recuperados

Fonte: SEVS/CIEVS-PE. Dados atualizados até 29/07/2021.



9.431
Confirmados

500
Óbitos

8.133
Recuperados

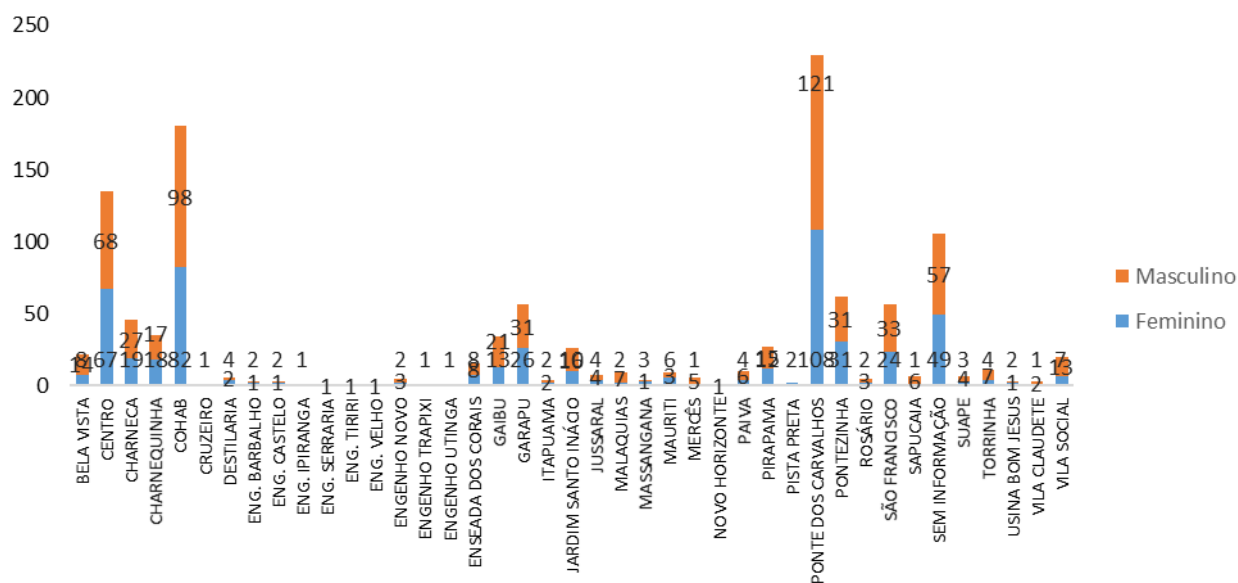
Fonte: GVE/SMS Cabo de Santo Agostinho-PE. Informações até 31/07/2021

ANÚNCIO DO DIA

O município do Cabo de Santo Agostinho iniciou na terça-feira (20) a vacinação contra a covid-19 das pessoas com 36 anos ou mais de idade.

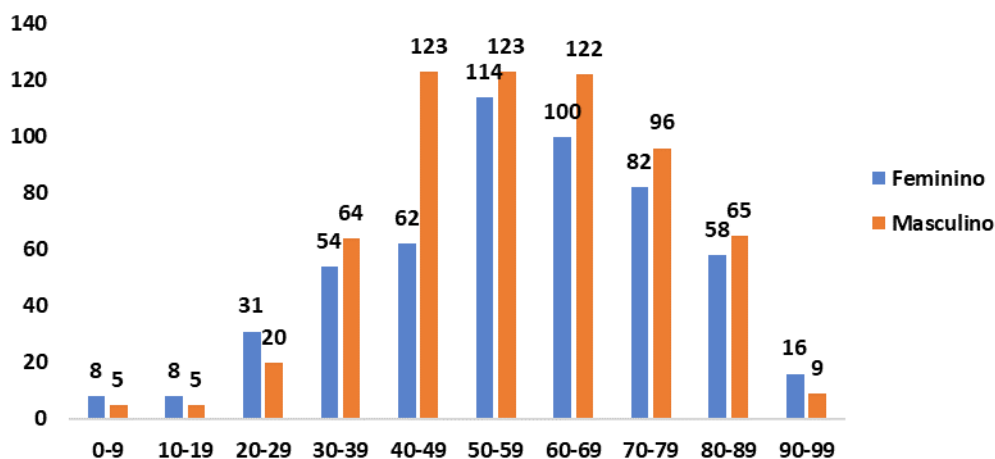
Saiba mais em: <https://prefeitura.cabo.pe.gov.br/noticia/858/>

Gráfico 1. Casos SRAG confirmados para COVID-19, segundo sexo e bairro de Residência. Cabo de Santo Agostinho, 2020-2021.



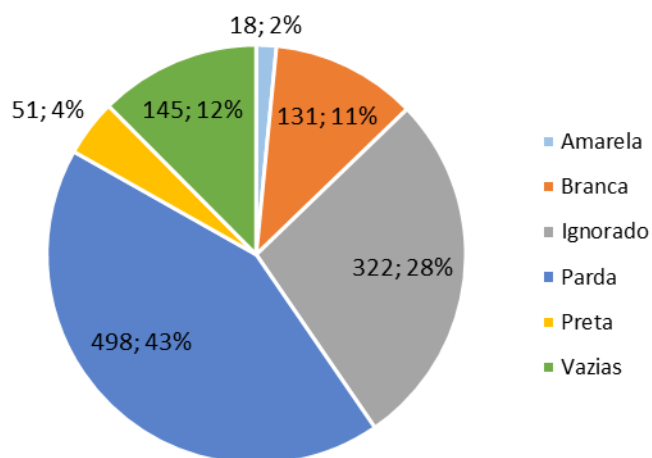
Fonte: Cievs/GVE/SVS/SMS Cabo de Santo Agostinho
*Dados Provisórios, sujeito a alterações. 31/07/2021

Gráfico 2. Casos SRAG confirmados para COVID-19, segundo sexo e faixa etária. Cabo de Santo Agostinho, 2020-2021.



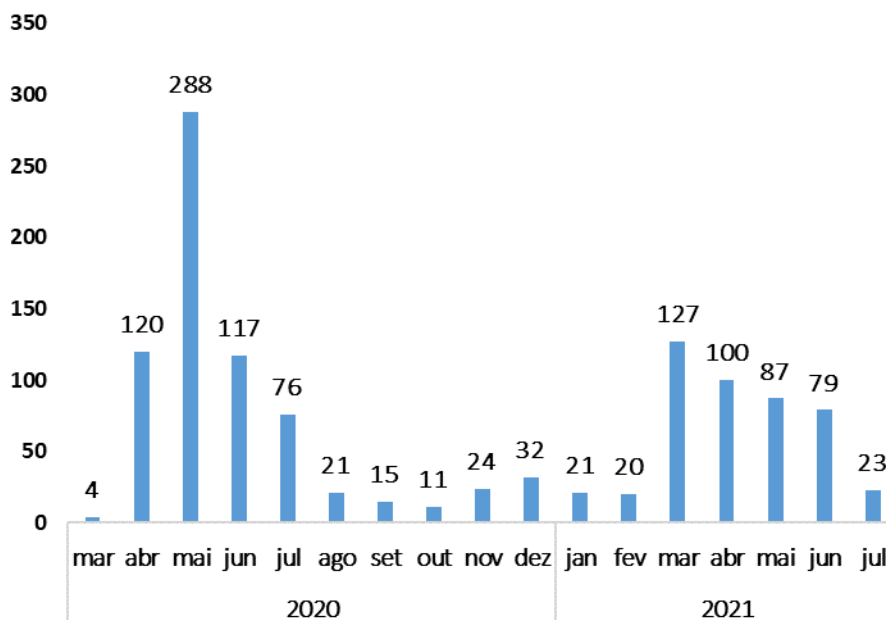
Fonte: Cievs/GVE/SVS/SMS Cabo de Santo Agostinho
*Dados Provisórios, sujeito a alterações. 31/07/2021

Gráfico 3. Casos SRAG confirmados para COVID-19, segundo raça/cor. Cabo de Santo Agostinho, 2020-2021.



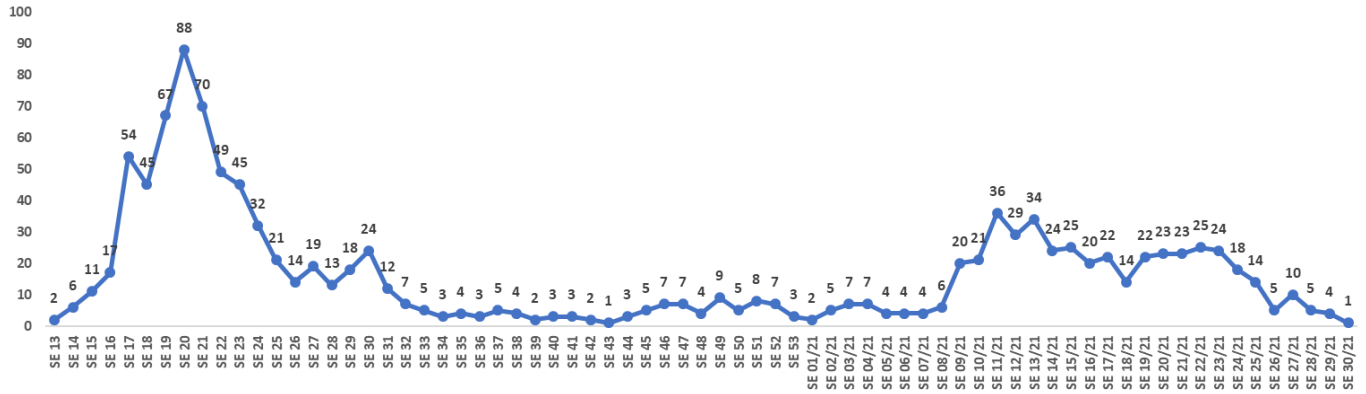
Fonte: Cievs/GVE/SVS/SMS Cabo de Santo Agostinho
*Dados Provisórios, sujeito a alterações.31/07/2021

Gráfico 4. Número de casos SRAG confirmados para COVID-19, segundo mês de notificação. Cabo de Santo Agostinho, 2020-2021.



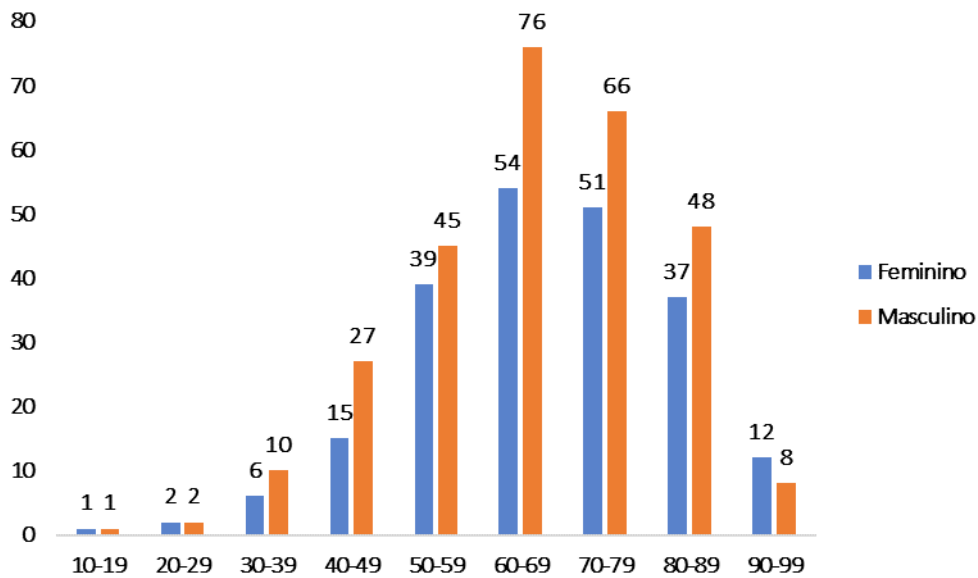
Fonte: Cievs/GVE/SVS/SMS Cabo de Santo Agostinho
*Dados Provisórios, sujeito a alterações. 31/07/2021

Gráfico 5. Número de casos SRAG confirmados para COVID-19, segundo Semana Epidemiológica (SE) da notificação. Cabo de Santo Agostinho, 2020-2021.



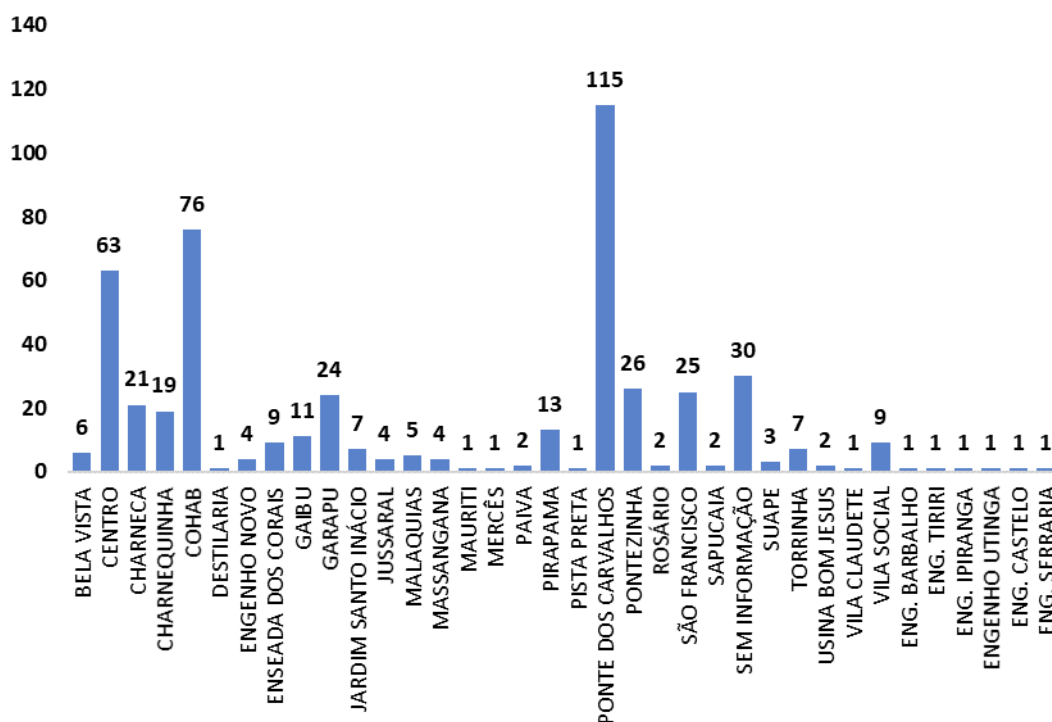
Fonte: Cievs/GVE/SVS/SMS Cabo de Santo Agostinho
*Dados Provisórios, sujeito a alterações. 31/07/2021

Gráfico 6. Óbitos SRAG confirmados por COVID-19, segundo sexo e faixa etária. Cabo de Santo Agostinho, 2020-2021.



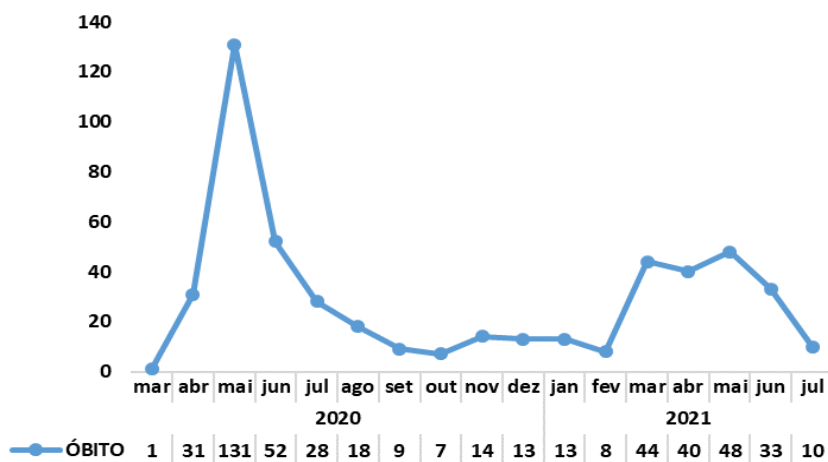
Fonte: Cievs/GVE/SVS/SMS Cabo de Santo Agostinho
*Dados Provisórios, sujeito a alterações. 31/07/2021

Gráfico 7. Óbitos SRAG confirmados por COVID-19, segundo bairro. Cabo de Santo Agostinho, 2020-2021.



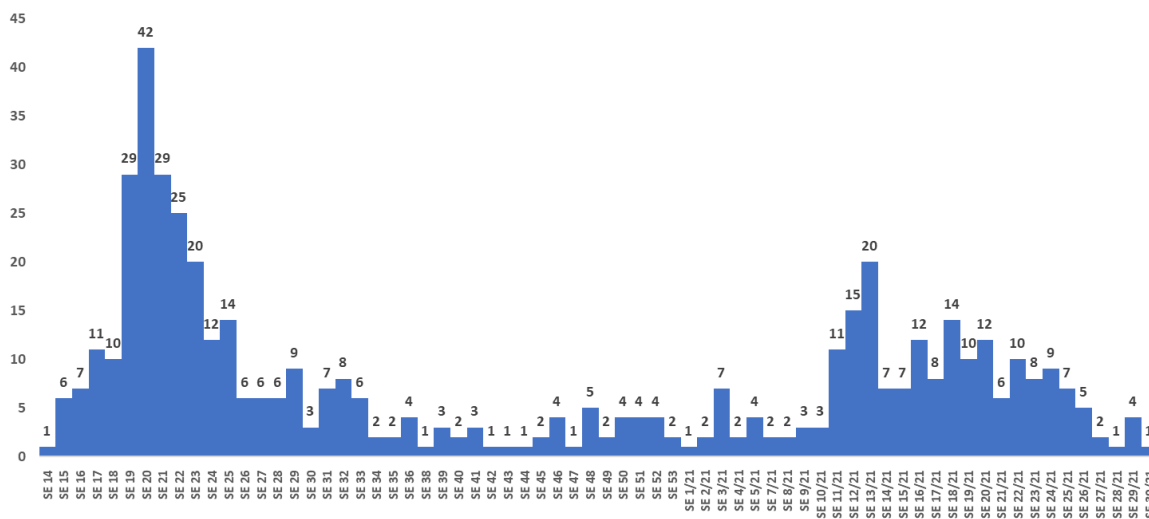
Fonte: Cievs/GVE/SVS/SMS Cabo de Santo Agostinho
*Dados Provisórios, sujeito a alterações. 31/07/2021

Gráfico 8. Óbitos SRAG confirmados por COVID-19, segundo mês do óbito. Cabo de Santo Agostinho, 2021.



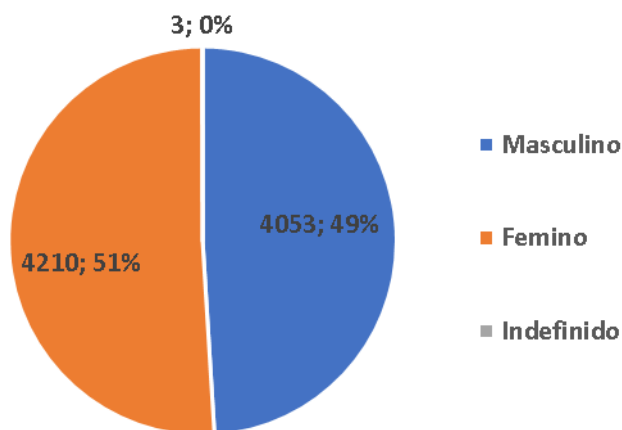
Fonte: Cievs/GVE/SVS/SMS Cabo de Santo Agostinho
*Dados Provisórios, sujeito a alterações. 31/07/2021

Gráfico 9. Óbitos SRAG confirmados por COVID-19, segundo Semana Epidemiológica (SE) da ocorrência do óbito. Cabo de Santo Agostinho, 2020-2021.



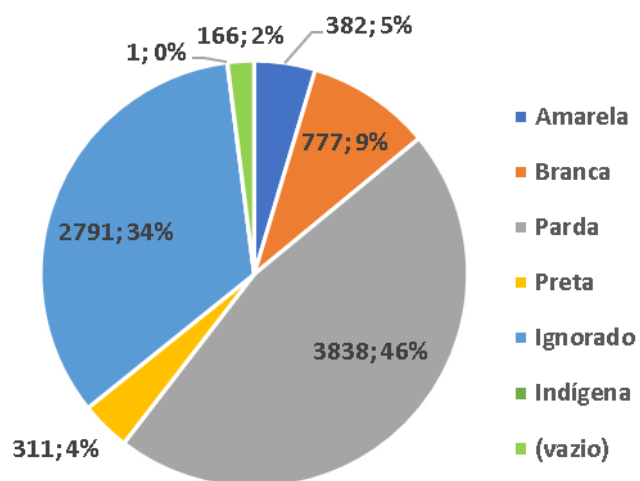
Fonte: Cievs/GVE/SVS/SMS Cabo de Santo Agostinho
*Dados Provisórios, sujeito a alterações. 31/07/2021

Gráfico 10. Número e Percentual de casos leves confirmados para COVID-19, segundo sexo. Cabo de Santo Agostinho, 2020-2021.




















Fonte: ESUS-VE/Cievs/GVE/SVS/SMS Cabo de Santo Agostinho
*Dados Provisórios, sujeito a alterações. 31/07/2021

Gráfico 11. Número e Percentual de casos leves confirmados para COVID-19, segundo raça/cor. Cabo de Santo Agostinho, 2020-2021.



Fonte: ESUS-VE/Cievs/GVE/SVS/SMS Cabo de Santo Agostinho
*Dados Provisórios, sujeito a alterações. 31/07/2021

BOLETIM DE VACINAÇÃO CONTRA A COVID-19

BOLETIM VACINAÇÃO COVID 19					
					
30/07/2021 ATUALIZADO		1ª Dose	2ª Dose	Dose Única	Total
	Trabalhadores da Saúde	2.644	2.185	0	4.829
	Idosos Institucionalizados	36	34	0	70
	Idosos 60 anos +	24.406	19.150	28	43.584
	36 a 59 anos	46.400	24	353	46.777
	Povos e Comunidades Quilombolas	216	197	0	413
	Pessoas com Comorbidades	8.936	12	22	8.970
	Gestantes e Puerperas	831	0	0	831
	Trabalhadores da Educação	3.930	0	0	3.930
	Força de Segurança e Salvamento	226	0	0	226
	Funcionários do Sistema de Privação de Liberdade	254	0	0	254
	População Privada de Liberdade	118	0	0	118
	Trabalhadores de Limpeza Urbana	333	0	8	341
	Trabalhadores do Transporte Público	378	0	0	378
	Trabalhadores Industriais	87	0	0	87
	Pessoas em Situação de Rua	0	0	62	62
	Correios	1	0	0	1
Doses Aplicadas		88.796	21.602	473	110.871

Fonte: GVE/PNI/SMS Cabo de Santo Agostinho
*Dados até 30/07/2021

EXPEDIENTE:

Prefeito

Clayton da Silva Marques

Secretária Municipal de Saúde

Ana Maria Albuquerque

Gerência de Vigilância em Saúde

Ricardo Albuquerque

Elaboração

Vanessa Silva

Revisão Final

Ricardo Albuquerque