



# INFORME EPIDEMIOLÓGICO

## COMBATE AO CORONAVÍRUS

**# USE MÁSCARA  
SALVE VIDAS**



PREFEITURA DO  
**CABO**  
DE SANTO AGOSTINHO

*Secretaria Municipal  
de Saúde*

## RESUMO EPIDEMIOLÓGICO DA COVID-19

No Cabo de Santo Agostinho, nas últimas 24 horas foram confirmados 5 novos casos de COVID-19, sendo 3 casos leves e 2 casos de Síndrome Respiratória Aguda Grave (SRAG). Não foram confirmados novos óbitos. Assim, o município totaliza um total de 9.872 casos de COVID-19, dos quais 8.684 casos leves e 1.188 casos de SRAG. Destes últimos, 518 evoluíram para óbito. Além disso, o boletim também aponta 8.789 pacientes recuperados da doença.

Atualmente, 24 residentes do município estão internados, sendo 3 em leito de UTI e 21 em leito de isolamento.

## PANORAMA



**216.303.376**  
Confirmados

**4.498.451**  
Óbitos

Fonte: OMS. Dados atualizados em 30/08/2021, às 17h 51 min. (<https://covid19.who.int/>)



**20.752.281**  
Confirmados

**579.574**  
Óbitos

**19.692.898**  
Recuperados

Fonte: Ministério da Saúde. Dados atualizados em 30/08/2021, às 17h 40 min. (<https://covid.saude.gov.br>)



**606.670**  
Confirmados

**19.364**  
Óbitos

**538.278**  
Recuperados

Fonte: SEVS/CIEVS-PE. Dados atualizados até 28/08/2021.



**9.872**  
Confirmados

**518**  
Óbitos

**8.789**  
Recuperados

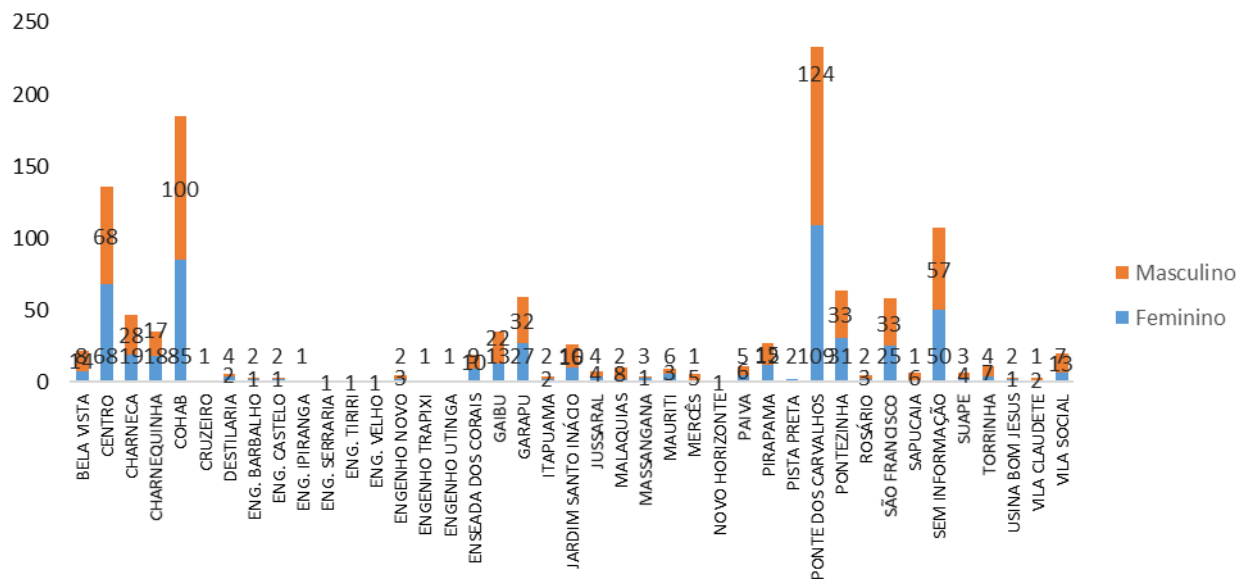
Fonte: GVE/SMS Cabo de Santo Agostinho-PE. Informações até 30/08/2021

## ANÚNCIO DO DIA

Nesta segunda-feira (30) a campanha de vacinação contra a covid-19 do Cabo de Santo Agostinho vai ser tocada em várias frentes. No Centro de Vacinação e nas escolas de referência, as equipes de saúde do município passam a vacinar pessoas com 21 anos ou mais.

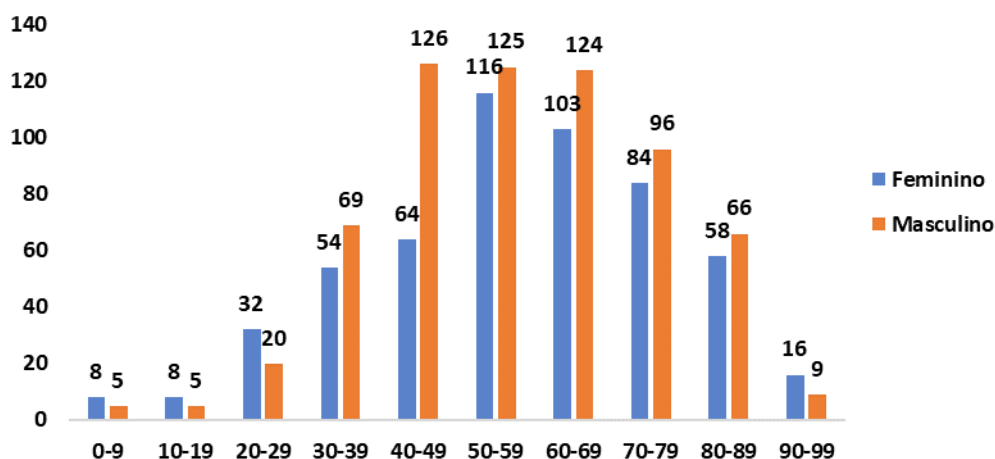
Saiba mais em: <https://prefeitura.cabo.pe.gov.br/noticia/966/>

**Gráfico 1. Casos SRAG confirmados para COVID-19, segundo sexo e bairro de Residência. Cabo de Santo Agostinho, 2020-2021.**



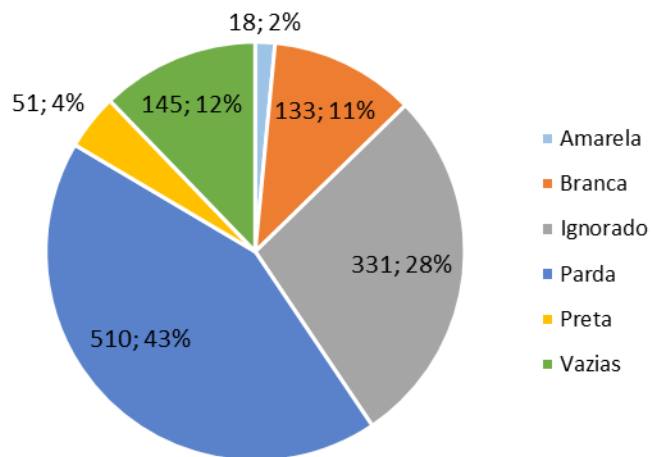
Fonte: Cievs/GVE/SVS/SMS Cabo de Santo Agostinho  
\*Dados Provisórios, sujeito a alterações. 30/08/2021

**Gráfico 2. Casos SRAG confirmados para COVID-19, segundo sexo e faixa etária. Cabo de Santo Agostinho, 2020-2021.**



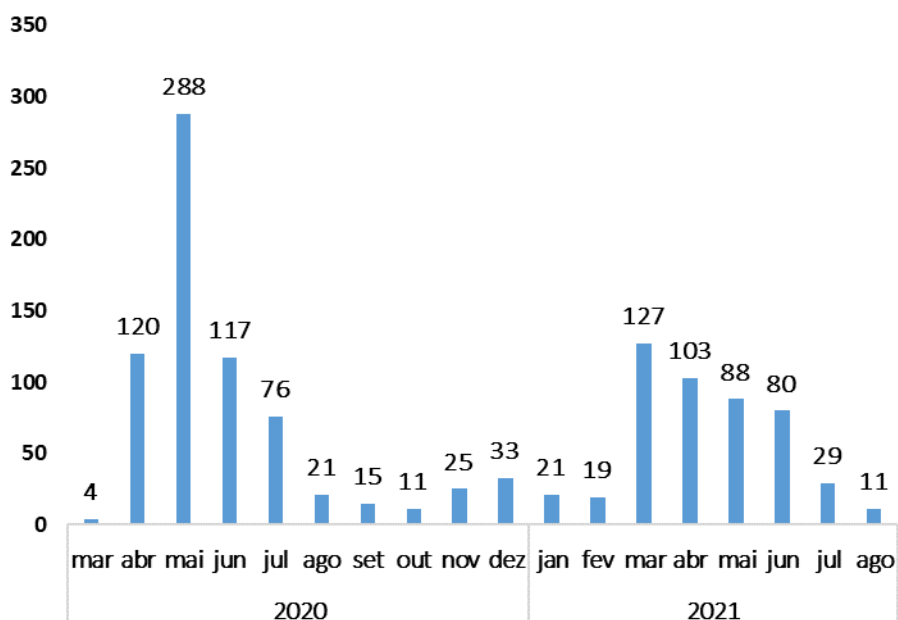
Fonte: Cievs/GVE/SVS/SMS Cabo de Santo Agostinho  
\*Dados Provisórios, sujeito a alterações. 30/08/2021

**Gráfico 3. Casos SRAG confirmados para COVID-19, segundo raça/cor. Cabo de Santo Agostinho, 2020-2021.**



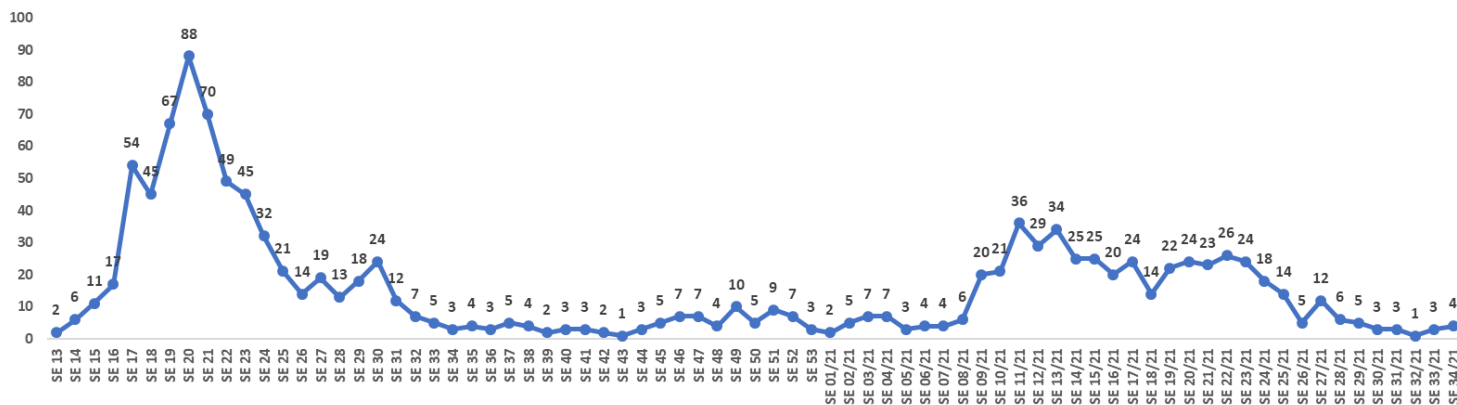
Fonte: Cievs/GVE/SVS/SMS Cabo de Santo Agostinho  
\*Dados Provisórios, sujeito a alterações.30/08/2021

**Gráfico 4. Número de casos SRAG confirmados para COVID-19, segundo mês de notificação. Cabo de Santo Agostinho, 2020-2021.**



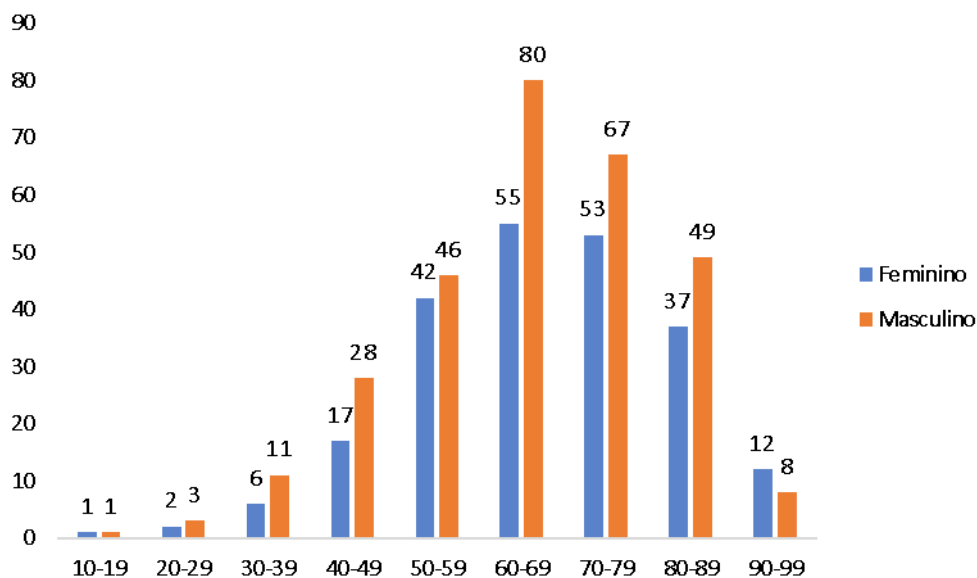
Fonte: Cievs/GVE/SVS/SMS Cabo de Santo Agostinho  
\*Dados Provisórios, sujeito a alterações. 30/08/2021

Gráfico 5. Número de casos SRAG confirmados para COVID-19, segundo Semana Epidemiológica (SE) da notificação. Cabo de Santo Agostinho, 2020-2021.



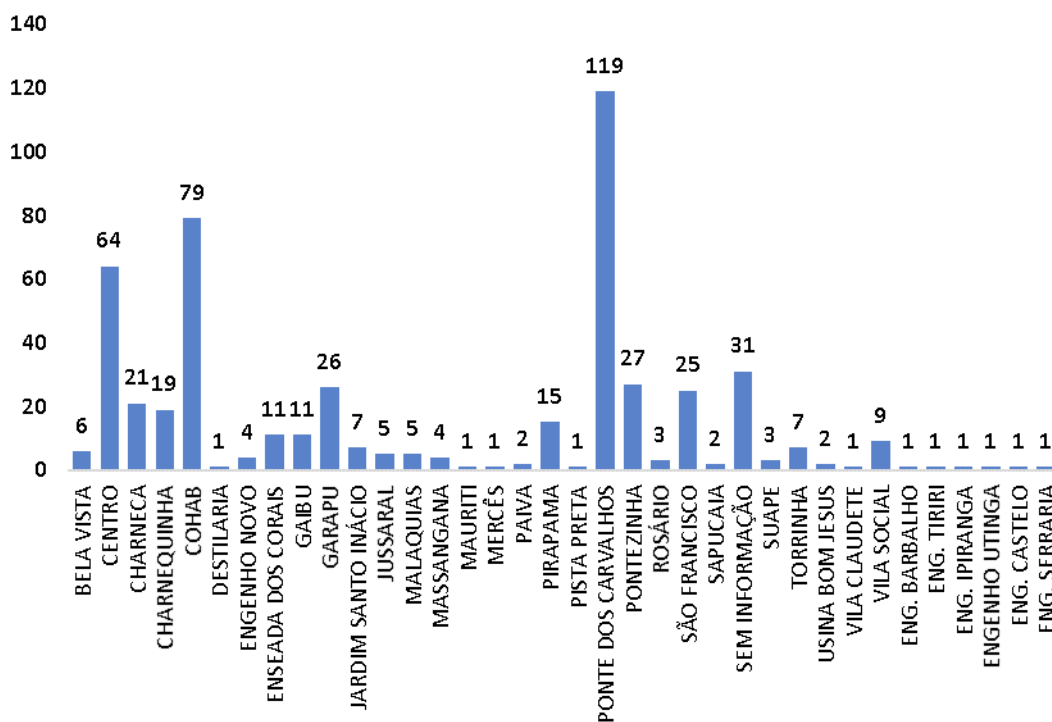
Fonte: Cievs/GVE/SVS/SMS Cabo de Santo Agostinho  
\*Dados Provisórios, sujeito a alterações. 30/08/2021

Gráfico 6. Óbitos SRAG confirmados por COVID-19, segundo sexo e faixa etária. Cabo de Santo Agostinho, 2020-2021.



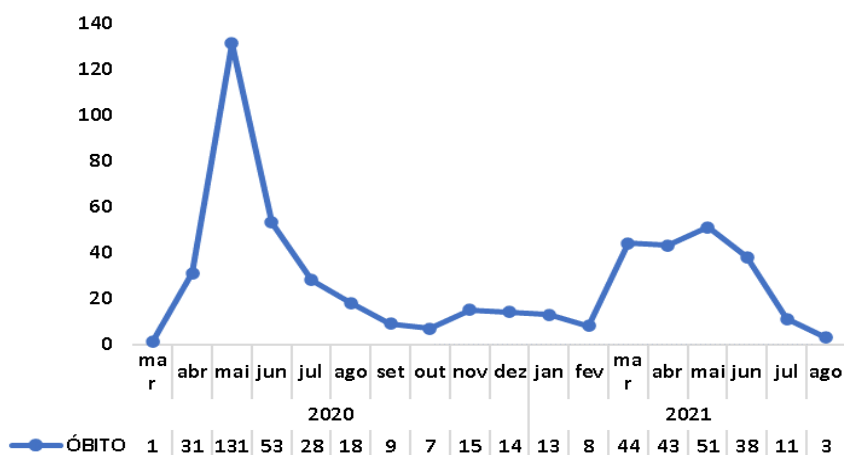
Fonte: Cievs/GVE/SVS/SMS Cabo de Santo Agostinho  
\*Dados Provisórios, sujeito a alterações. 30/08/2021

Gráfico 7. Óbitos SRAG confirmados por COVID-19, segundo bairro. Cabo de Santo Agostinho, 2020-2021.



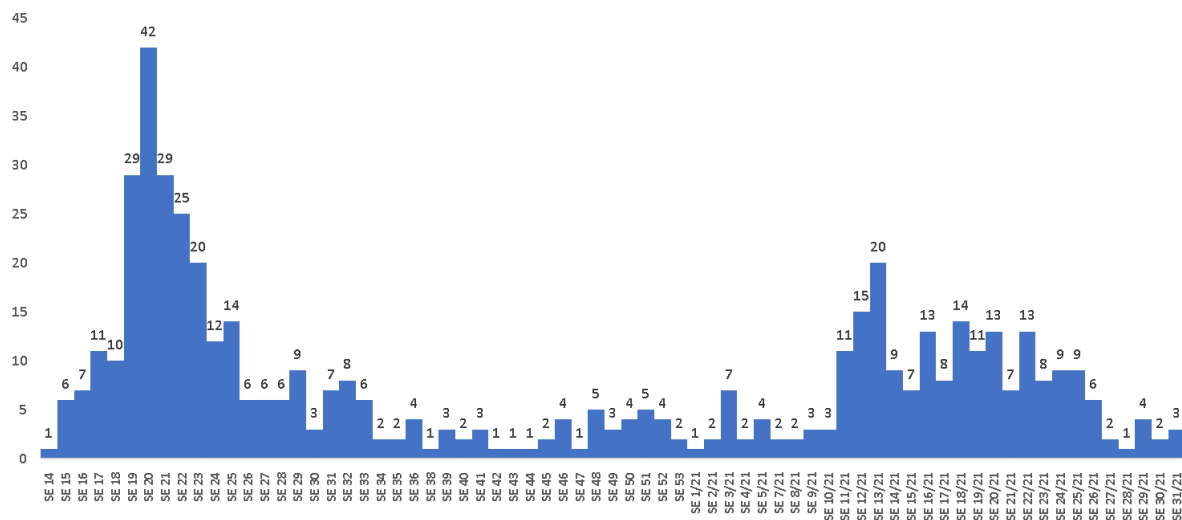
Fonte: Cievs/GVE/SVS/SMS Cabo de Santo Agostinho  
\*Dados Provisórios, sujeito a alterações. 30/08/2021

Gráfico 8. Óbitos SRAG confirmados por COVID-19, segundo mês do óbito. Cabo de Santo Agostinho, 2021.



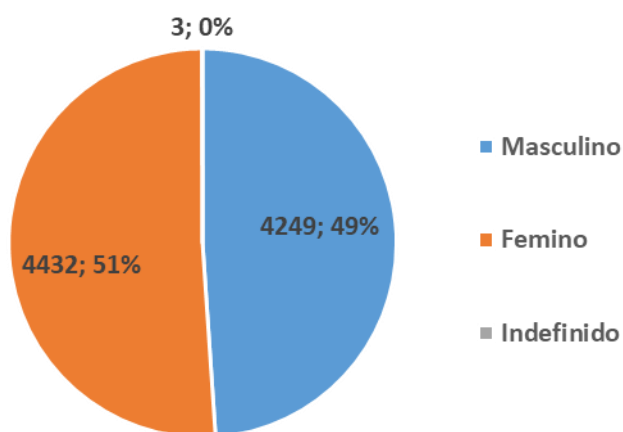
Fonte: Cievs/GVE/SVS/SMS Cabo de Santo Agostinho  
\*Dados Provisórios, sujeito a alterações. 30/08/2021

**Gráfico 9. Óbitos SRAG confirmados por COVID-19, segundo Semana Epidemiológica (SE) da ocorrência do óbito. Cabo de Santo Agostinho, 2020-2021.**



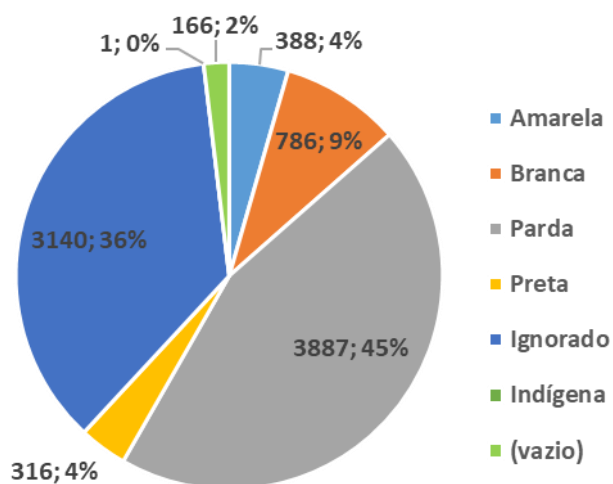
Fonte: Cievs/GVE/SVS/SMS Cabo de Santo Agostinho  
\*Dados Provisórios, sujeito a alterações. 30/08/2021

**Gráfico 10. Número e Percentual de casos leves confirmados para COVID-19, segundo sexo. Cabo de Santo Agostinho, 2020-2021.**



Fonte: ESUS-VE/Cievs/GVE/SVS/SMS Cabo de Santo Agostinho  
\*Dados Provisórios, sujeito a alterações. 30/08/2021

Gráfico 11. Número e Percentual de casos leves confirmados para COVID-19, segundo raça/cor. Cabo de Santo Agostinho, 2020-2021.





















Fonte: ESUS-VE/Cievs/GVE/SVS/SMS Cabo de Santo Agostinho

\*Dados Provisórios, sujeito a alterações. 30/08/2021



## BOLETIM DE VACINAÇÃO CONTRA A COVID-19

BOLETIM VACINAÇÃO COVID 19					
PREFEITURA DO CABO DE SANTO AGOSTINHO					
30/08/2021 ATUALIZADO		1ª Dose	2ª Dose	Dose Única	Total
	Trabalhadores da Saúde	2.678	2.369	0	5.047
	Idosos Institucionalizados	36	34	0	70
	Idosos 60 anos +	24.854	22.005	47	46.906
	18 a 59 anos	76.832	1.291	904	79.027
	Adolescentes com Comorbidade / Deficiência	2	0	0	2
	Povos e Comunidades Quilombolas	216	201	35	452
	Pessoas com Comorbidades	9.086	4.576	22	13.684
	Gestantes e Puerperas	1.199	459	0	1.658
	Trabalhadores da Educação	3.930	3.090	0	7.020
	Força de Segurança e Salvamento	226	101	0	327
	Funcionários do Sistema de Privação de Liberdade	255	122	8	385
	População Privada de Liberdade	161	31	11	203
	Trabalhadores de Limpeza Urbana	333	1	8	342
	Trabalhadores do Transporte Público	378	0	0	378
	Trabalhadores Industriais	90	0	0	90
	Pessoas em Situação de Rua	0	0	62	62
	Correios	1	4	0	5
	Bancários	53	27	0	80
Doses Aplicadas		120.330	34.311	1.097	155.738

Fonte: GVE/PNI/SMS Cabo de Santo Agostinho

\*Dados até 30/08/2021

## **EXPEDIENTE:**

### **Prefeito**

Clayton da Silva Marques

### **Secretária Municipal de Saúde**

Ana Maria Albuquerque

### **Gerência de Vigilância em Saúde**

Ricardo Albuquerque

### **Elaboração**

Vanessa Silva

### **Revisão Final**

Ricardo Albuquerque