



INFORME EPIDEMIOLÓGICO

COMBATE AO CORONAVÍRUS

**# USE MÁSCARA
SALVE VIDAS**



PREFEITURA DO
CABO
DE SANTO AGOSTINHO

*Secretaria Municipal
de Saúde*

RESUMO EPIDEMIOLÓGICO DA COVID-19

No Cabo de Santo Agostinho, nas últimas 24 horas, foram confirmados 49 novos casos de COVID-19, sendo todos casos leves. Não foram confirmados novos casos Síndrome Respiratória Aguda Grave (SRAG) relacionada a COVID-19. Também não foram confirmados novos óbitos. Assim, o município totaliza um total de 8.257 casos de COVID-19, dos quais 7.134 casos leves e 1.123 casos de SRAG. Destes últimos, 481 evoluíram para óbito. Além disso, o boletim também aponta 5.430 pacientes recuperados da doença.

Atualmente, 56 residentes do município estão internados, sendo 13 em leito de UTI e 43 em leito de isolamento.

PANORAMA



181.344.224
Confirmados

3.934.252
Óbitos

Fonte: OMS. Dados atualizados em 30/06/2021, às 10h 12 min. (<https://covid19.who.int/>)



18.557.141
Confirmados

518.066
Óbitos

16.858.632
Recuperados

Fonte: Ministério da Saúde. Dados atualizados em 30/06/2021, às 19h 00min. (<https://covid.saude.gov.br>)



547.136
Confirmados

17.579
Óbitos

462.239
Recuperados

Fonte: SEVS/CIEVS-PE. Dados atualizados até 27/06/2021.



8.257
Confirmados

481
Óbitos

5.430
Recuperados

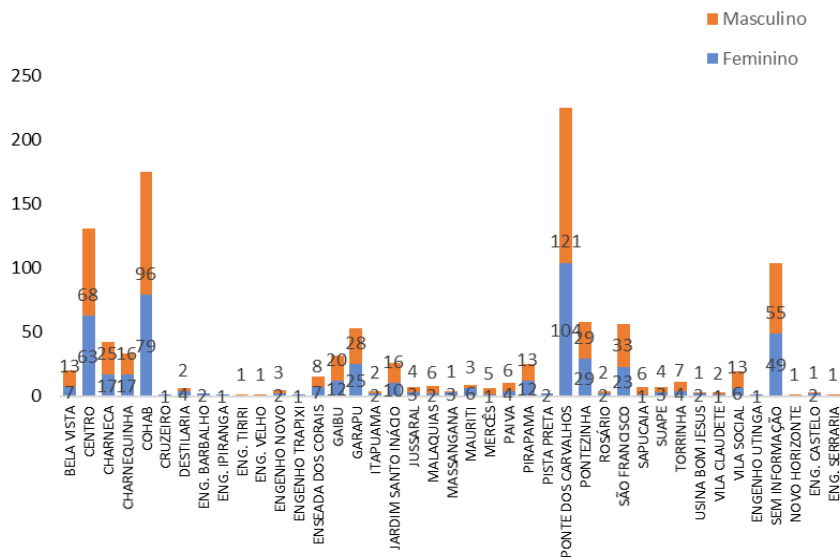
Fonte: GVE/SMS Cabo de Santo Agostinho-PE. Informações até 30/06/2021

ANÚNCIO DO DIA

Os técnicos de Saúde do Cabo de Santo Agostinho voltaram às comunidades quilombolas do município nesta quarta-feira (30) para aplicar a segunda dose da vacina da AstraZeneca contra a covid-19.

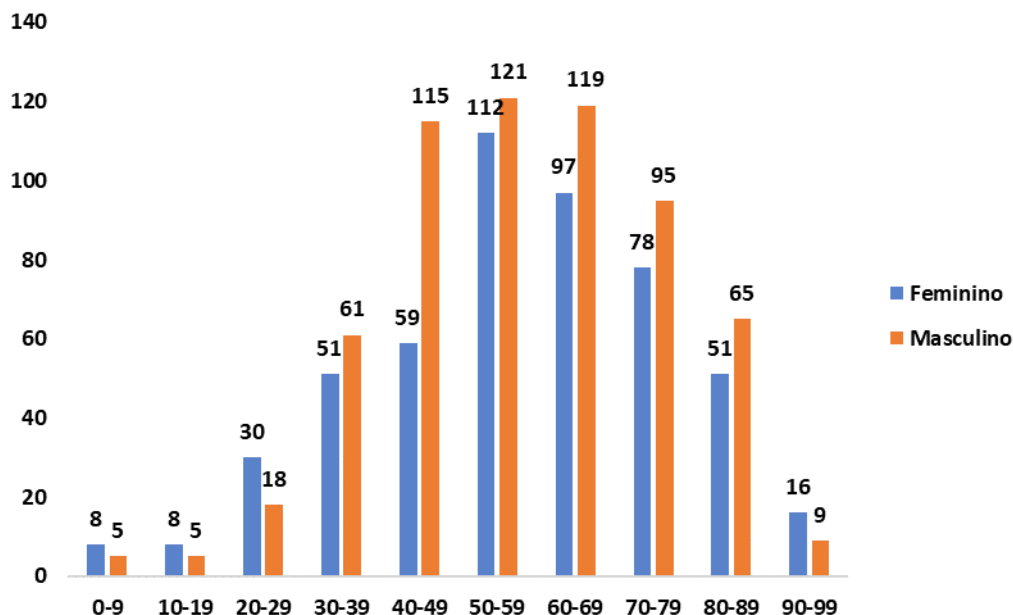
Saiba mais em: <https://prefeitura.cabo.pe.gov.br/noticia/813/>

Gráfico 1. Casos SRAG confirmados para COVID-19, segundo sexo e bairro de Residência. Cabo de Santo Agostinho, 2020-2021.



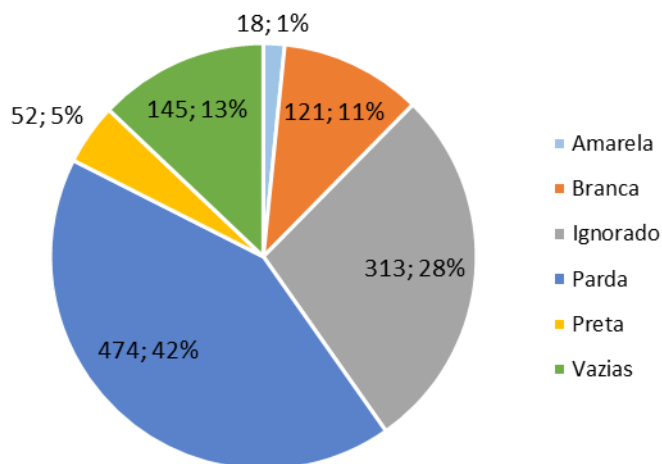
Fonte: Cievs/GVE/SVS/SMS Cabo de Santo Agostinho
*Dados Provisórios, sujeito a alterações. 30/06/2021

Gráfico 2. Casos SRAG confirmados para COVID-19, segundo sexo e faixa etária. Cabo de Santo Agostinho, 2020-2021.



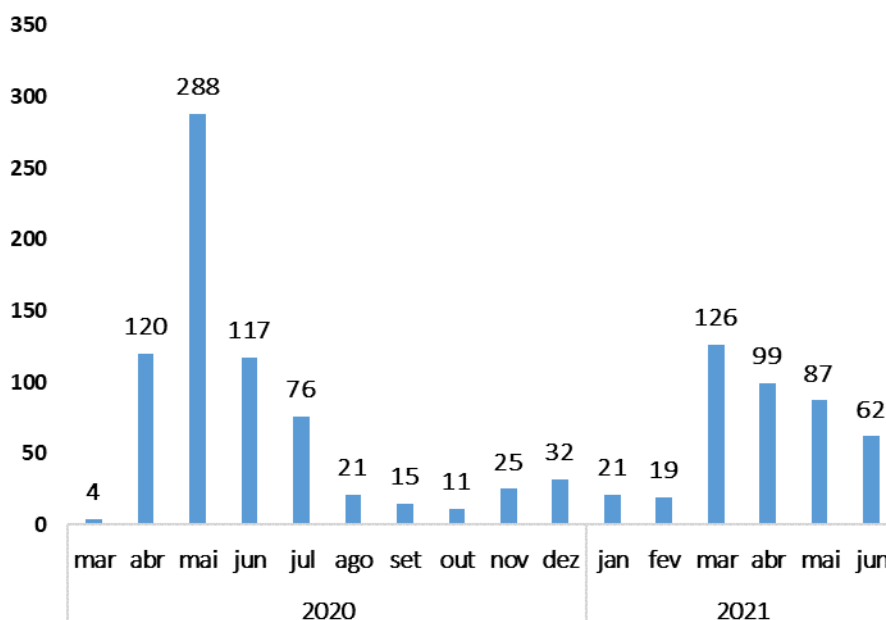
Fonte: Cievs/GVE/SVS/SMS Cabo de Santo Agostinho
*Dados Provisórios, sujeito a alterações. 30/06/2021

Gráfico 3. Casos SRAG confirmados para COVID-19, segundo raça/cor. Cabo de Santo Agostinho, 2020-2021.



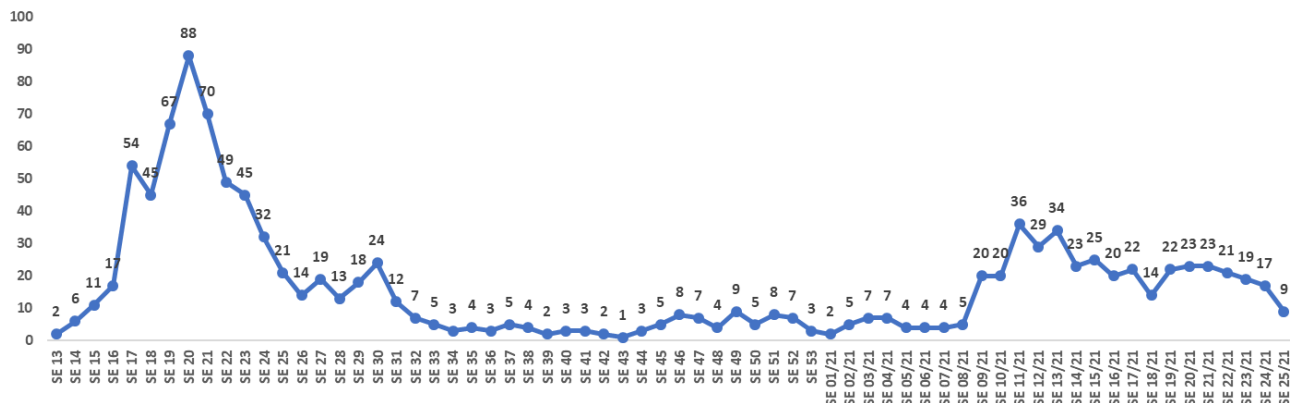
Fonte: Cievs/GVE/SVS/SMS Cabo de Santo Agostinho
*Dados Provisórios, sujeito a alterações.30/06/2021

Gráfico 4. Número de casos SRAG confirmados para COVID-19, segundo mês de notificação. Cabo de Santo Agostinho, 2020-2021.



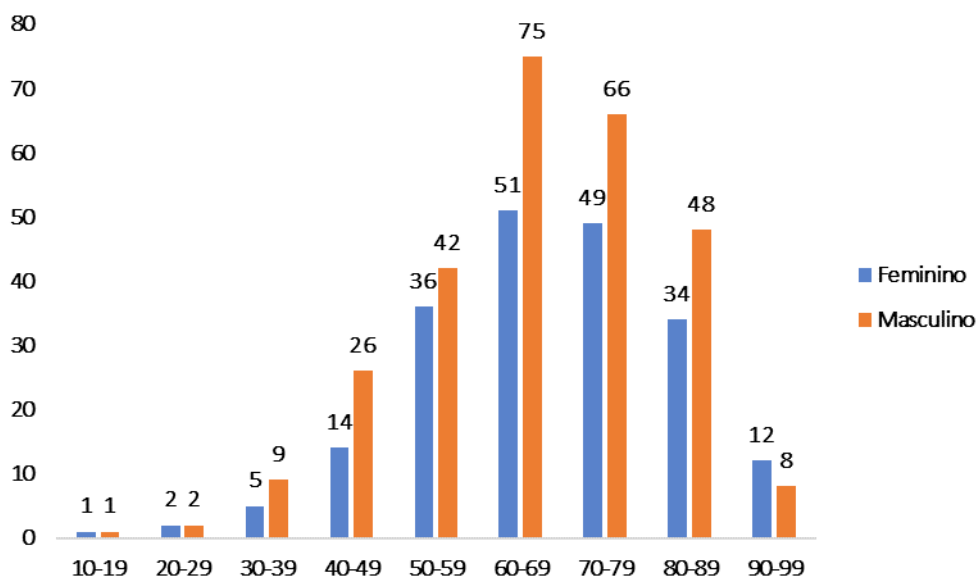
Fonte: Cievs/GVE/SVS/SMS Cabo de Santo Agostinho
*Dados Provisórios, sujeito a alterações. 30/06/2021

Gráfico 5. Número de casos SRAG confirmados para COVID-19, segundo Semana Epidemiológica (SE) da notificação. Cabo de Santo Agostinho, 2020-2021.



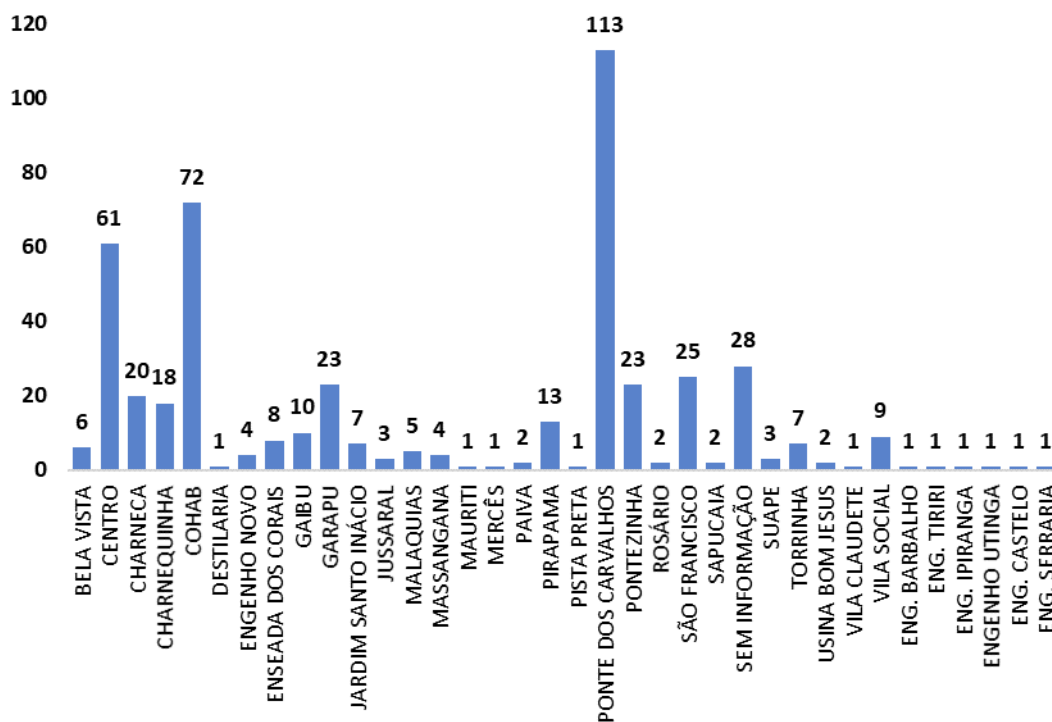
Fonte: Cievs/GVE/SVS/SMS Cabo de Santo Agostinho
*Dados Provisórios, sujeito a alterações. 30/06/2021

Gráfico 6. Óbitos SRAG confirmados por COVID-19, segundo sexo e faixa etária. Cabo de Santo Agostinho, 2020-2021.



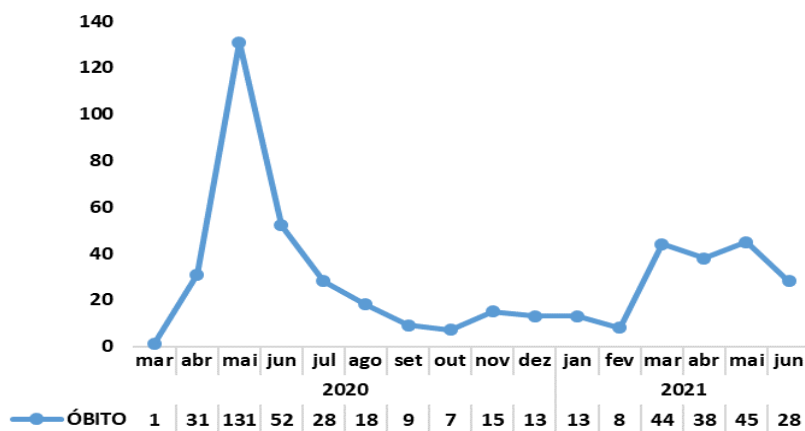
Fonte: Cievs/GVE/SVS/SMS Cabo de Santo Agostinho
*Dados Provisórios, sujeito a alterações. 30/06/2021

Gráfico 7. Óbitos SRAG confirmados por COVID-19, segundo bairro. Cabo de Santo Agostinho, 2020-2021.



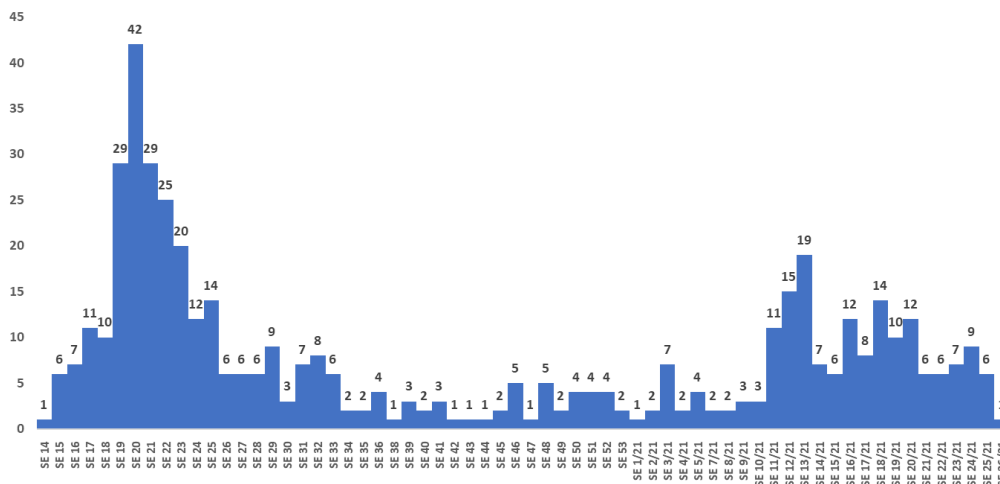
Fonte: Cievs/GVE/SVS/SMS Cabo de Santo Agostinho
*Dados Provisórios, sujeito a alterações. 30/06/2021

Gráfico 8. Óbitos SRAG confirmados por COVID-19, segundo mês do óbito. Cabo de Santo Agostinho, 2021.



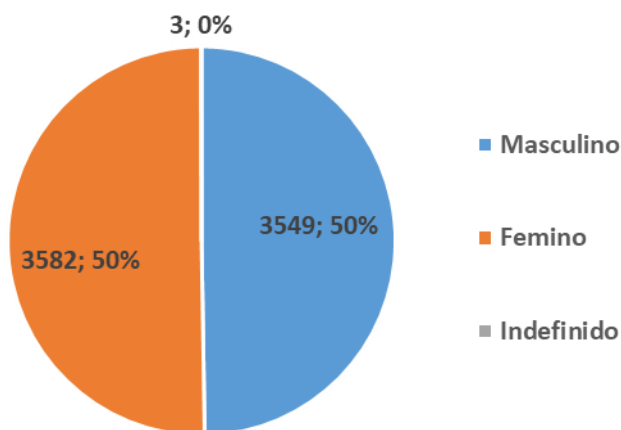
Fonte: Cievs/GVE/SVS/SMS Cabo de Santo Agostinho
*Dados Provisórios, sujeito a alterações. 30/06/2021

Gráfico 9. Óbitos SRAG confirmados por COVID-19, segundo Semana Epidemiológica (SE) da ocorrência do óbito. Cabo de Santo Agostinho, 2020-2021.



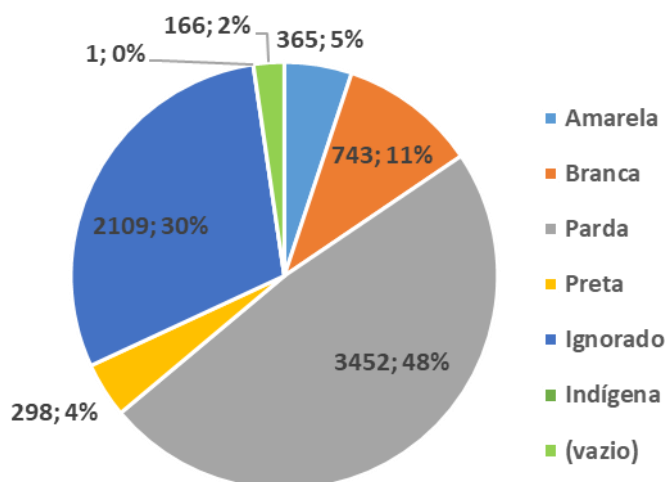
Fonte: Cievs/GVE/SVS/SMS Cabo de Santo Agostinho
 *Dados Provisórios, sujeito a alterações. 30/06/2021

Gráfico 10. Número e Percentual de casos leves confirmados para COVID-19, segundo sexo. Cabo de Santo Agostinho, 2020-2021.



Fonte: ESUS-VE/Cievs/GVE/SVS/SMS Cabo de Santo Agostinho
 *Dados Provisórios, sujeito a alterações. 30/06/2021














Gráfico 11. Número e Percentual de casos leves confirmados para COVID-19, segundo raça/cor. Cabo de Santo Agostinho, 2020-2021.



Fonte: ESUS-VE/Cievs/GVE/SVS/SMS Cabo de Santo Agostinho

*Dados Provisórios, sujeito a alterações. 30/06/2021

BOLETIM DE VACINAÇÃO CONTRA A COVID-19

BOLETIM VACINAÇÃO COVID 19				
				
30/06/2021 ATUALIZADO		1ª Dose	2ª Dose	Total
	Trabalhadores da Saúde	2.593	2.105	4698
	Idosos Institucionalizados	36	34	70
	Idosos 60 anos +	23.810	13.965	37.775
	40 a 59 anos	30364	0	30364
	Povos e Comunidades Quilombolas	214	135	349
	Pessoas com Comorbidades	8.524	1	8.525
	Gestantes e Puérperas	597	0	597
	Trabalhadores da Educação	3.875	0	3875
	Força de Segurança e Salvamento	214	0	214
	Funcionários do Sistema de Privação de Liberdade	254	0	254
	População Privada de Liberdade	118	0	118
	Trabalhadores do Transporte Público	350	0	350
	Doses Aplicadas	70.949	16.240	87189

Fonte: GVE/PNI/SMS Cabo de Santo Agostinho
*Dados até 30/06/2021

EXPEDIENTE:

Prefeito

Clayton da Silva Marques

Secretária Municipal de Saúde

Ana Maria Albuquerque

Gerência de Vigilância em Saúde

Ricardo Albuquerque

Elaboração

Vanessa Silva

Revisão Final

Ricardo Albuquerque