



# INFORME EPIDEMIOLÓGICO

## COMBATE AO CORONAVÍRUS

**# USE MÁSCARA  
SALVE VIDAS**



PREFEITURA DO  
**CABO**  
DE SANTO AGOSTINHO

*Secretaria Municipal  
de Saúde*

## RESUMO EPIDEMIOLÓGICO DA COVID-19

No Cabo de Santo Agostinho, nas últimas 24 horas, foram confirmados 12 novos casos de COVID-19, sendo 5 casos leves e 7 casos de Síndrome Respiratória Aguda Grave (SRAG). Foi confirmado 1 novo óbito ocorrido em 26/03/2021. Assim, o município totaliza um total de 3.702 casos de COVID-19, dos quais 2.869 casos leves e 833 casos de Síndrome Respiratória Aguda Grave (SRAG). Destes últimos, 337 evoluíram para óbito. Além disso, o boletim também aponta 1.804 pacientes recuperados da doença.

Atualmente, 87 residentes do município estão internados, sendo 1 em leito de UTI e 86 em leito de isolamento.

## PANORAMA



**127.619.612**  
Confirmados

**2.791.953**  
Óbitos

Fonte: OMS. Dados atualizados em 31/03/2021, às 10h 55min. (<https://covid19.who.int/>)



**12.658.109**  
Confirmados

**317.646**  
Óbitos

**11.074.483**  
Recuperados

Fonte: Ministério da Saúde. Dados atualizados em 30/03/2021, às 19h 00min. (<https://covid.saude.gov.br>)



**344.567**  
Confirmados

**12.044**  
Óbitos

**291.503**  
Recuperados

Fonte: SEVS/CIEVS-PE. Dados atualizados até 28/03/2021.



**3.702**  
Confirmados

**337**  
Óbitos

**1.804**  
Recuperados

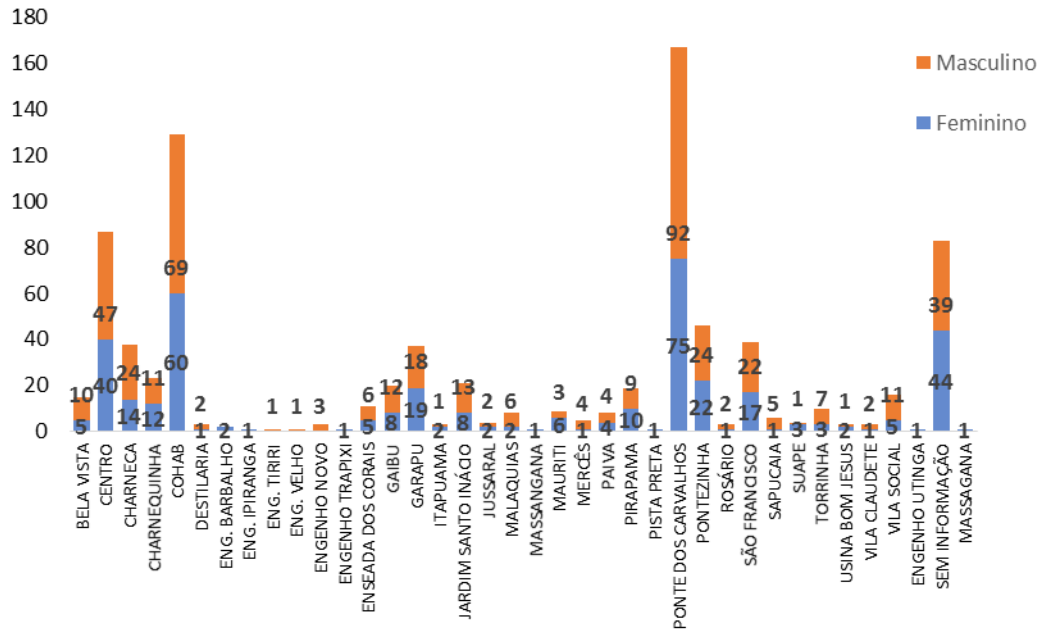
Fonte: GVE/SMS Cabo de Santo Agostinho-PE. Informações até 30/03/2021

## ANÚNCIO DO DIA

Em meio às dificuldades para acelerar a vacinação em massa da população contra a Covid-19, por falta de mais doses disponíveis, a gestão da crise no município do Cabo de Santo Agostinho vem conseguindo bater um recorde positivo. Até agora, a administração da cidade tem um índice zero de doses perdidas. Em outras palavras, cada gota das vacinas que chega ao Cabo é totalmente aproveitada pela população.

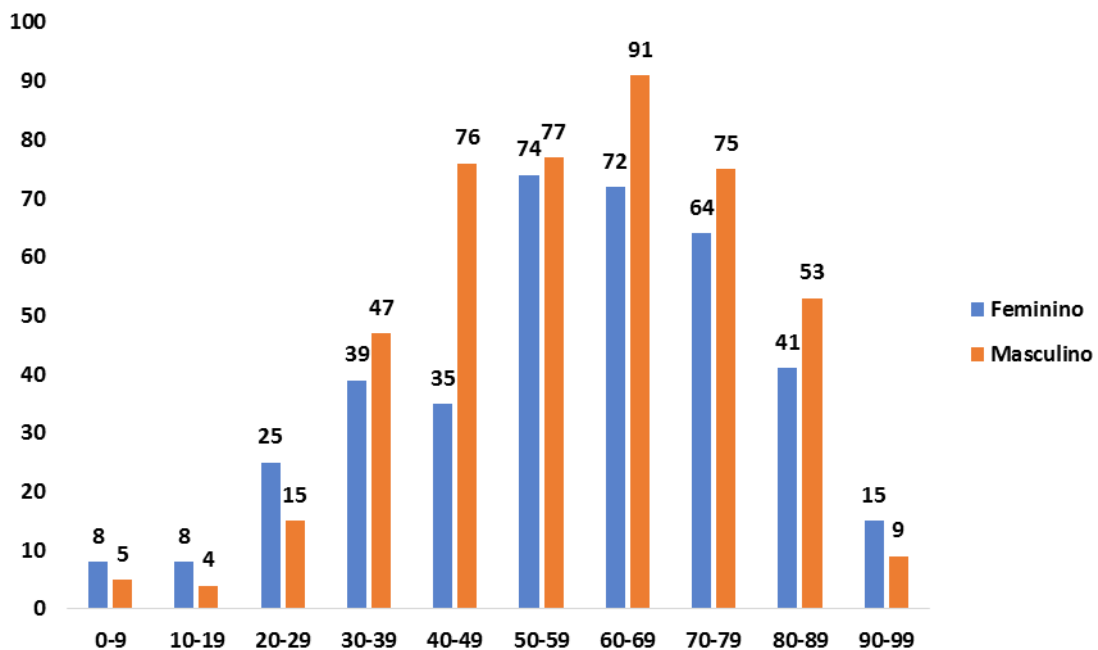
Saiba mais em: <http://www.cabo.pe.gov.br/noticia/644/>

**Gráfico 1. Casos SRAG confirmados para COVID-19, segundo sexo e bairro de Residência. Cabo de Santo Agostinho, 2020-2021.**



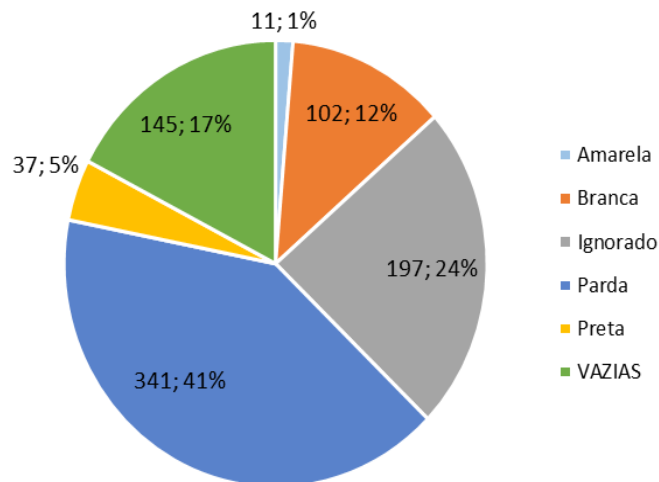
Fonte: Cievs/GVE/SVS/SMS Cabo de Santo Agostinho  
\*Dados Provisórios, sujeito a alterações. 30/03/2021

**Gráfico 2. Casos SRAG confirmados para COVID-19, segundo sexo e faixa etária. Cabo de Santo Agostinho, 2020-2021.**



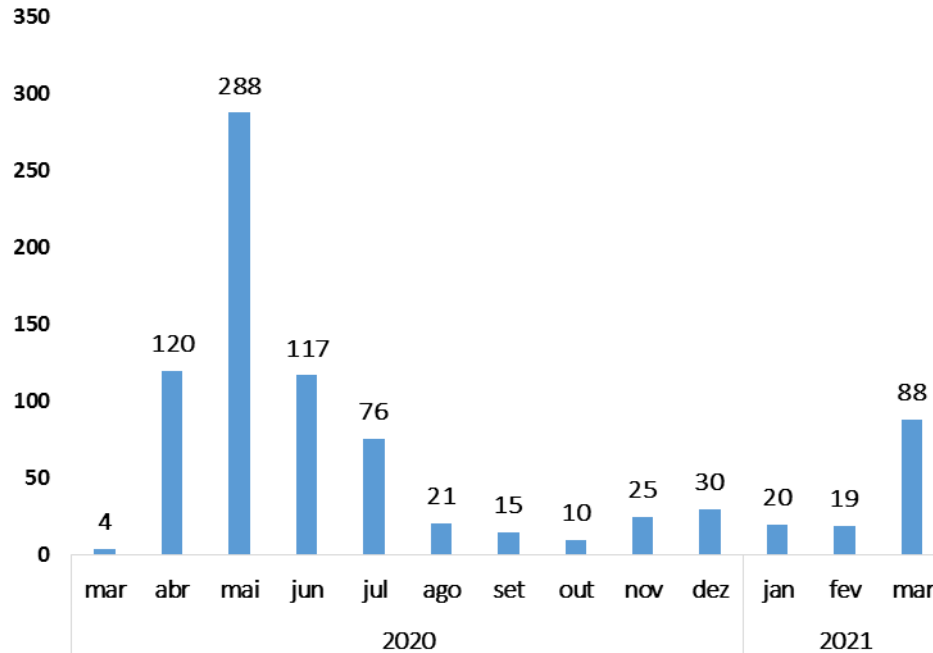
Fonte: Cievs/GVE/SVS/SMS Cabo de Santo Agostinho  
\*Dados Provisórios, sujeito a alterações. 30/03/2021

**Gráfico 3. Casos SRAG confirmados para COVID-19, segundo raça/cor. Cabo de Santo Agostinho, 2020-2021.**



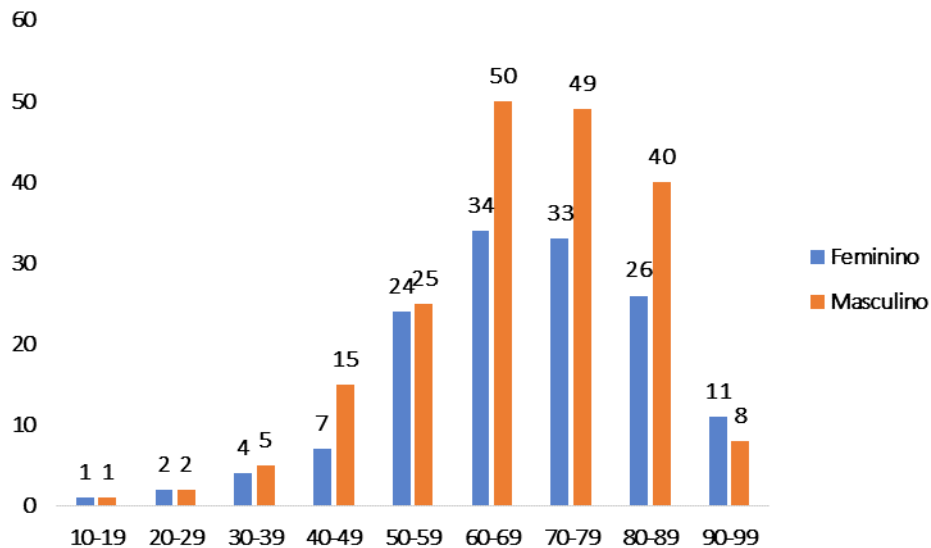
Fonte: Cievs/GVE/SVS/SMS Cabo de Santo Agostinho  
\*Dados Provisórios, sujeito a alterações. 30/03/2021

**Gráfico 4. Número de casos SRAG confirmados para COVID-19, segundo mês de notificação. Cabo de Santo Agostinho, 2020-2021.**



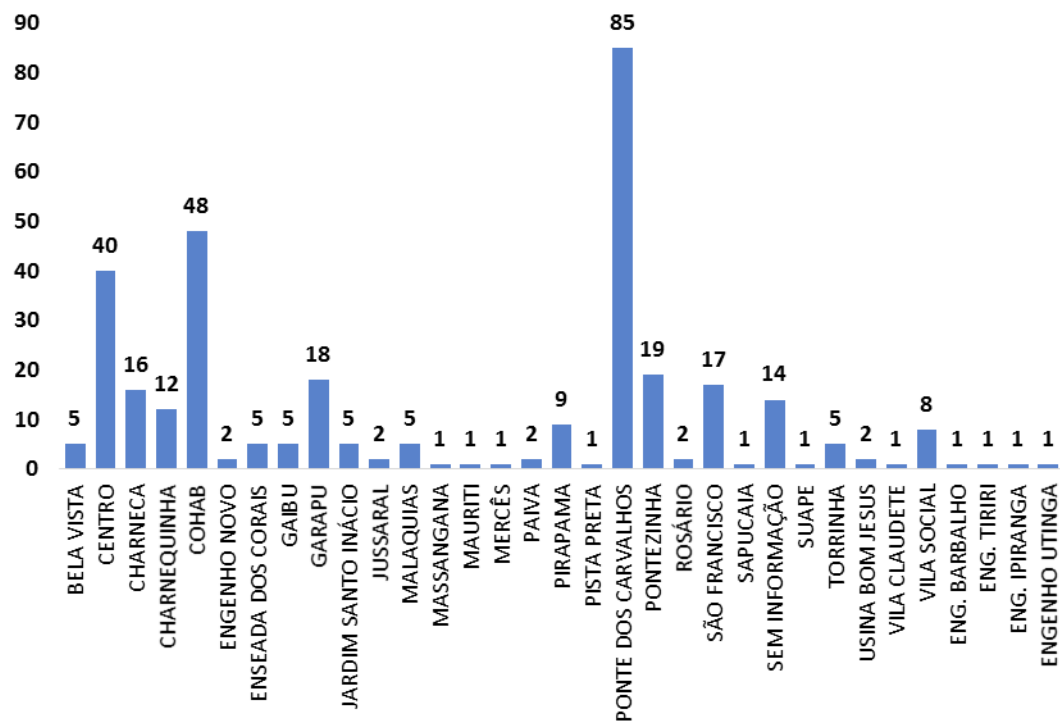
Fonte: Cievs/GVE/SVS/SMS Cabo de Santo Agostinho  
\*Dados Provisórios, sujeito a alterações. 30/03/2021

Gráfico 5. Óbitos SRAG confirmados por COVID-19, segundo sexo e faixa etária. Cabo de Santo Agostinho, 2020-2021.



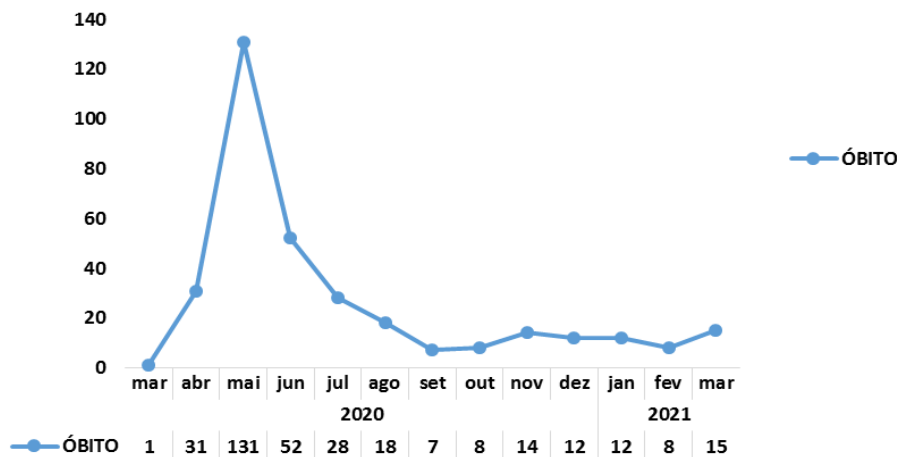
Fonte: Cievs/GVE/SVS/SMS Cabo de Santo Agostinho  
\*Dados Provisórios, sujeito a alterações. 30/03/2021

Gráfico 6. Óbitos SRAG confirmados por COVID-19, segundo bairro. Cabo de Santo Agostinho, 2020-2021.



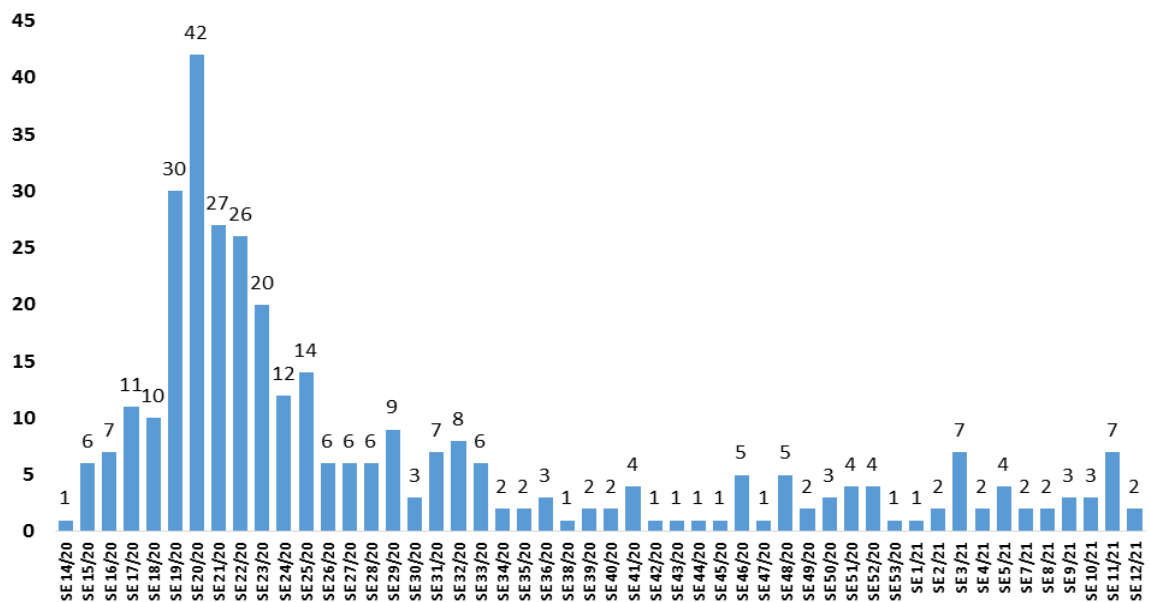
Fonte: Cievs/GVE/SVS/SMS Cabo de Santo Agostinho  
\*Dados Provisórios, sujeito a alterações. 30/03/2021

Gráfico 7. Óbitos SRAG confirmados por COVID-19, segundo mês do óbito. Cabo de Santo Agostinho, 2021.



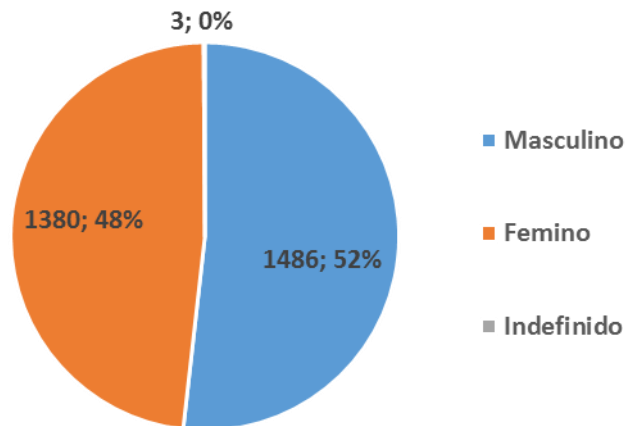
Fonte: Cievs/GVE/SVS/SMS Cabo de Santo Agostinho  
\*Dados Provisórios, sujeito a alterações. 30/03/2021

Gráfico 8. Óbitos SRAG confirmados por COVID-19, segundo Semana Epidemiológica (SE) da ocorrência do óbito. Cabo de Santo Agostinho, 2020-2021.



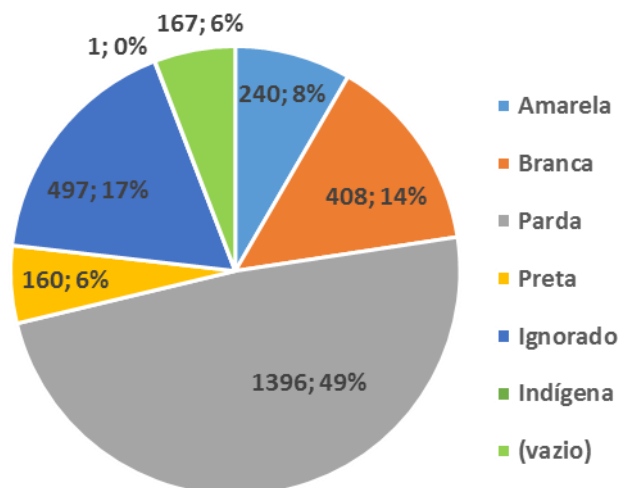
Fonte: Cievs/GVE/SVS/SMS Cabo de Santo Agostinho  
\*Dados Provisórios, sujeito a alterações. 30/03/2021

Gráfico 9. Número de casos leves confirmados para COVID-19, segundo sexo. Cabo de Santo Agostinho, 2020-2021.



Fonte: ESUS-VE/Cievs/GVE/SVS/SMS Cabo de Santo Agostinho  
\*Dados Provisórios, sujeito a alterações. 30/03/2021

Gráfico 10. Número de casos leves confirmados para COVID-19, segundo raça/cor. Cabo de Santo Agostinho, 2020-2021.



Fonte: ESUS-VE/Cievs/GVE/SVS/SMS Cabo de Santo Agostinho  
\*Dados Provisórios, sujeito a alterações. 30/03/2021

## BOLETIM DE VACINAÇÃO CONTRA A COVID-19

BOLETIM VACINAÇÃO COVID 19				
				
30/03/2021 ATUALIZADO		1ª Dose	2ª Dose	Total
	Trabalhadores da Saúde	2226	1838	4064
	Idosos Institucionalizados	36	34	70
	Idosos (85 e mais)	851	0	851
	Idosos (80 a 84 anos)	1033	0	1033
	Idosos (75 a 79 anos)	2299	0	2299
	Idosos (70 a 74 anos)	1342	0	1342
	Idosos (67 anos)	5342	0	5342
Doses Aplicadas		13129	1872	15001

Fonte: GVE/PNI/SMS Cabo de Santo Agostinho  
\*Dados até 30/03/2021



**EXPEDIENTE:**

**Prefeito**

Clayton da Silva Marques

**Secretária Municipal de Saúde**

Ana Maria Albuquerque

**Gerência de Vigilância em Saúde**

Ricardo Albuquerque

**Elaboração**

Vanessa Silva

**Revisão Final**

Ricardo Albuquerque