



# INFORME EPIDEMIOLÓGICO

## COMBATE AO CORONAVÍRUS

**# USE MÁSCARA  
SALVE VIDAS**



PREFEITURA DO  
**CABO**  
DE SANTO AGOSTINHO

*Secretaria Municipal  
de Saúde*

## RESUMO EPIDEMIOLÓGICO DA COVID-19

No Cabo de Santo Agostinho, nas últimas 24 horas foi confirmado 1 novo caso de COVID-19, sendo caso leve. Não foram confirmados novos óbitos. Assim, município totaliza um total de 9.977 casos de COVID-19, dos quais 8.781 casos leves e 1.196 casos de SRAG. Destes últimos, 523 evoluíram para óbito. Além disso, o boletim também aponta 9.330 pacientes recuperados da doença.

Atualmente, 17 residentes do município estão internados, sendo 5 em leito de UTI e 12 em leito de isolamento.

## PANORAMA



**232.636.622**  
Confirmados

**4.762.089**  
Óbitos

Fonte: OMS. Dados atualizados em 28/09/2021, às 17h 31 min. (<https://covid19.who.int/>)



**21.399.546**  
Confirmados

**596.122**  
Óbitos

**20.404.701**  
Recuperados

Fonte: Ministério da Saúde. Dados atualizados em 29/09/2021, às 18h 46 min. (<https://covid.saude.gov.br>)



**619.551**  
Confirmados

**19.712**  
Óbitos

**556.834**  
Recuperados

Fonte: SEVS/CIEVS-PE. Dados atualizados até 27/09/2021.



**9.977**  
Confirmados

**523**  
Óbitos

**9.332**  
Recuperados

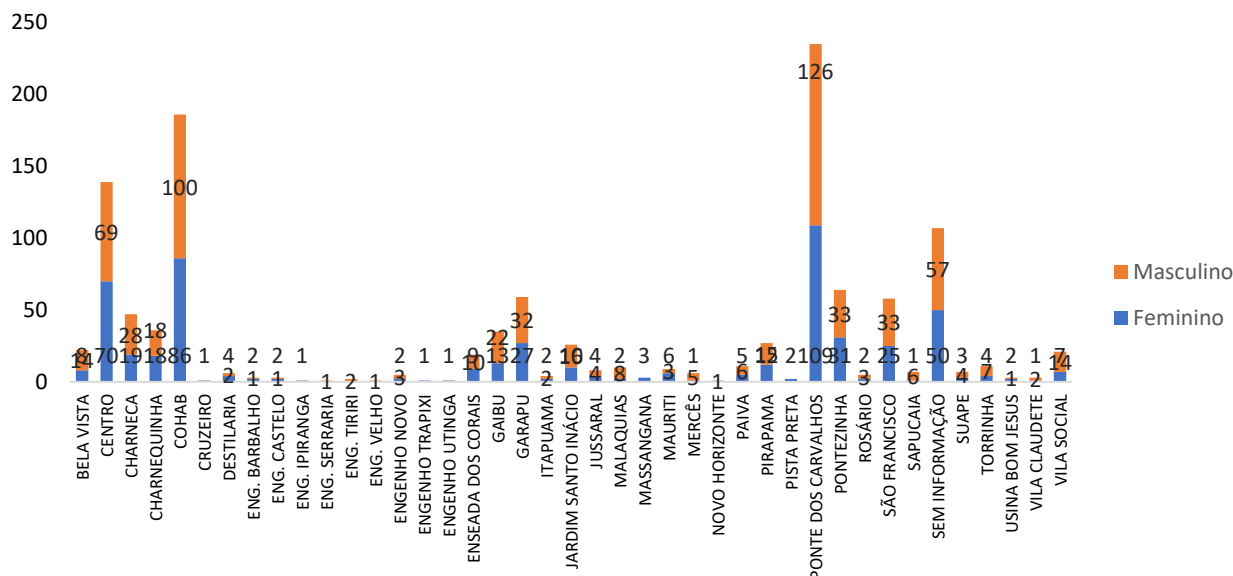
Fonte: GVE/SMS Cabo de Santo Agostinho-PE. Informações até 29/09/2021

## ANÚNCIO DO DIA

O Cabo de Santo Agostinho participou neste sábado (25) do Dia D da segunda dose contra covid-19. O movimento foi impulsionado pela Secretaria Estadual de Saúde.

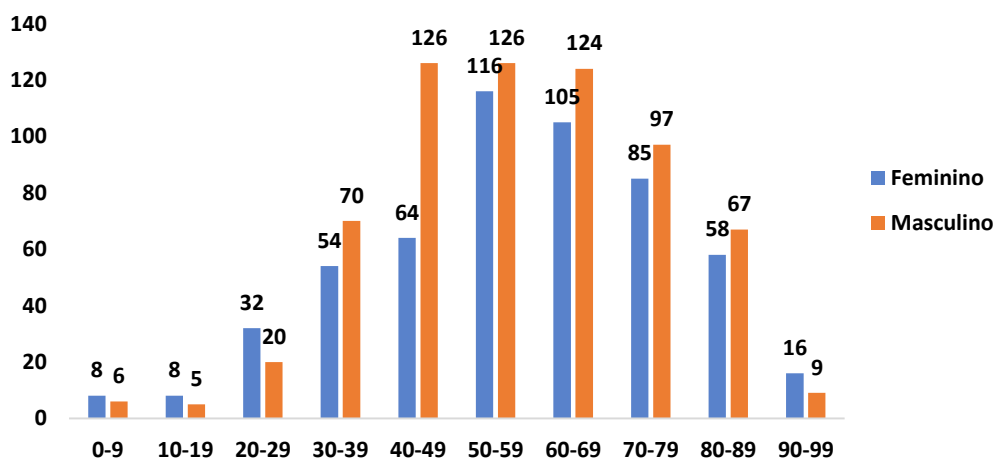
Saiba mais em: <https://prefeitura.cabo.pe.gov.br/noticia/1058/>

**Gráfico 1. Casos SRAG confirmados para COVID-19, segundo sexo e bairro de Residência. Cabo de Santo Agostinho, 2020-2021.**



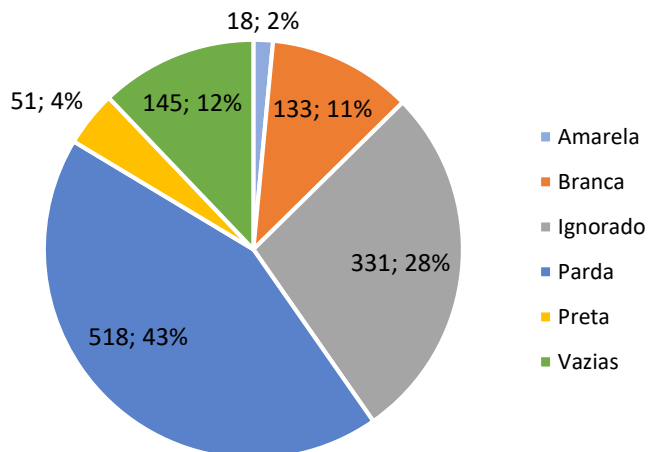
Fonte: Cievs/GVE/SVS/SMS Cabo de Santo Agostinho  
\*Dados Provisórios, sujeito a alterações. 29/09/2021

**Gráfico 2. Casos SRAG confirmados para COVID-19, segundo sexo e faixa etária. Cabo de Santo Agostinho, 2020-2021.**



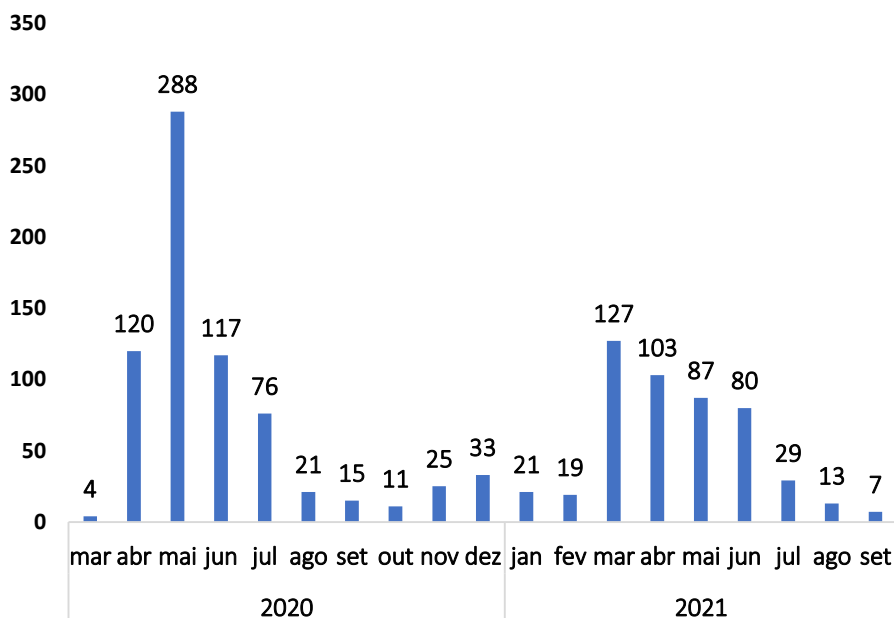
Fonte: Cievs/GVE/SVS/SMS Cabo de Santo Agostinho  
\*Dados Provisórios, sujeito a alterações. 29/09/2021

**Gráfico 3. Casos SRAG confirmados para COVID-19, segundo raça/cor. Cabo de Santo Agostinho, 2020-2021.**



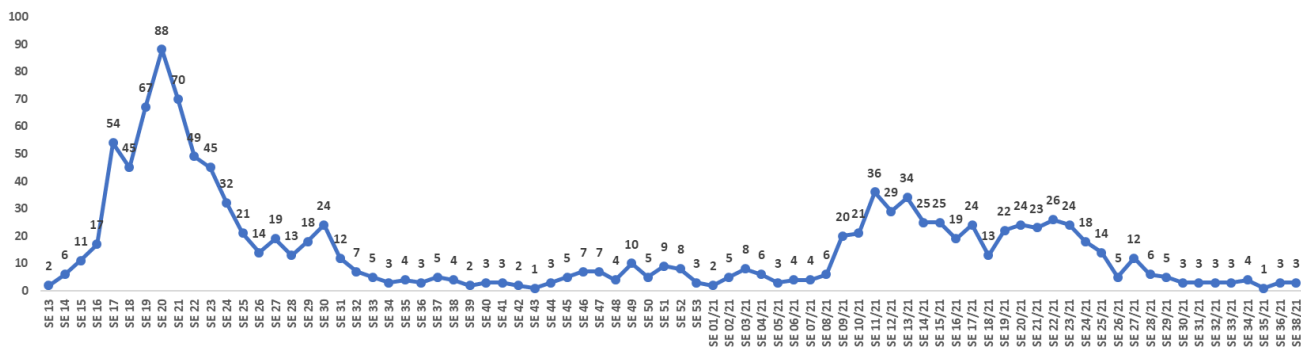
Fonte: Cievs/GVE/SVS/SMS Cabo de Santo Agostinho  
\*Dados Provisórios, sujeito a alterações 29/09/2021

**Gráfico 4. Número de casos SRAG confirmados para COVID-19, segundo mês de notificação. Cabo de Santo Agostinho, 2020-2021.**



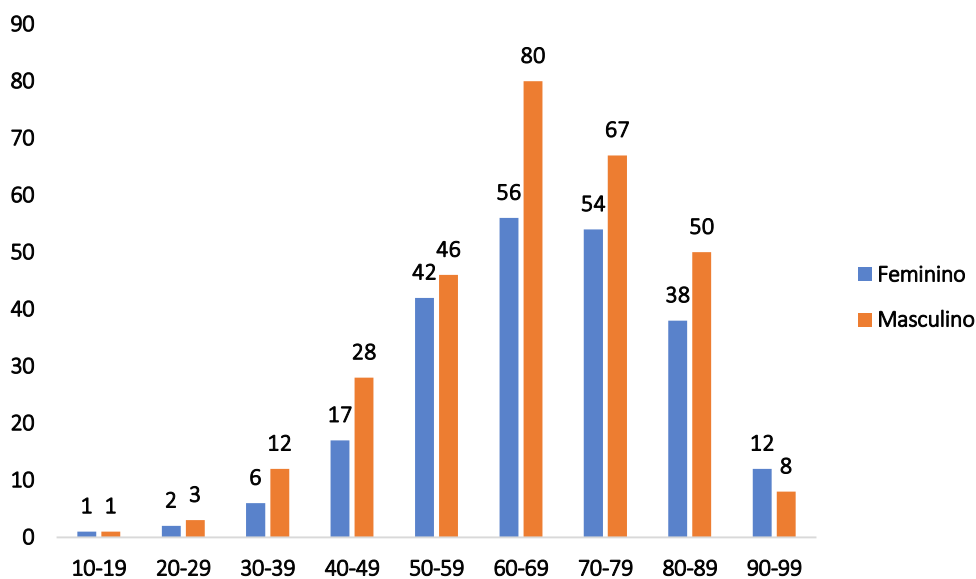
Fonte: Cievs/GVE/SVS/SMS Cabo de Santo Agostinho  
\*Dados Provisórios, sujeito a alterações. 29/09/2021

**Gráfico 5. Número de casos SRAG confirmados para COVID-19, segundo Semana Epidemiológica (SE) da notificação. Cabo de Santo Agostinho, 2020-2021.**



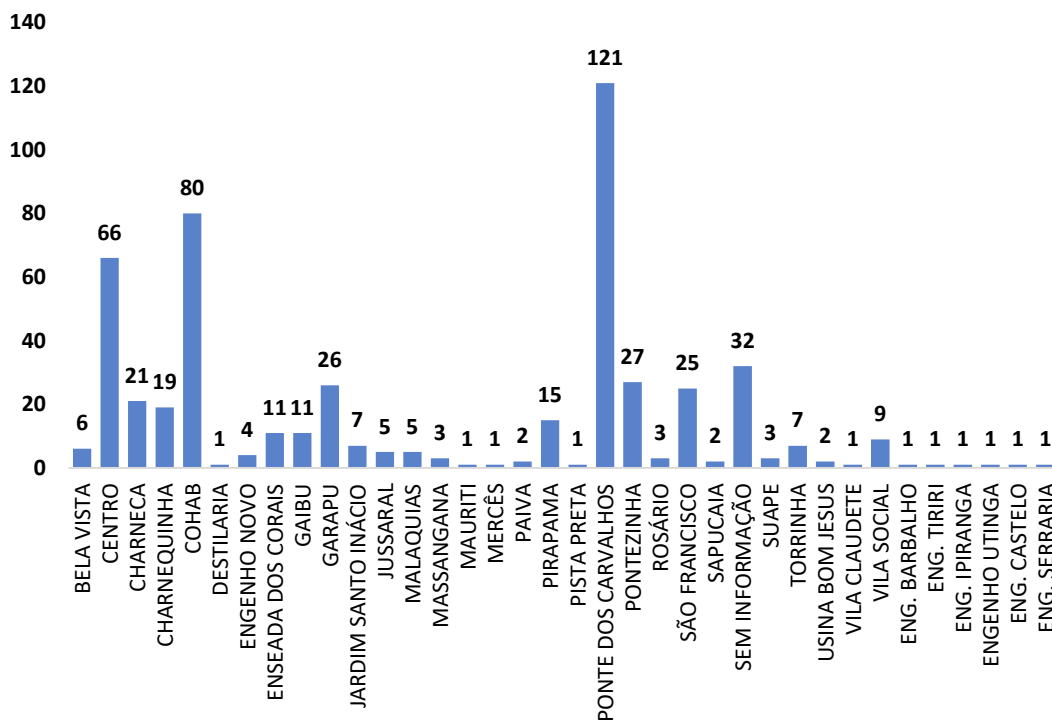
Fonte: Cievs/GVE/SVS/SMS Cabo de Santo Agostinho  
 \*Dados Provisórios, sujeito a alterações. 29/09/2021

**Gráfico 6. Óbitos SRAG confirmados por COVID-19, segundo sexo e faixa etária. Cabo de Santo Agostinho, 2020-2021.**



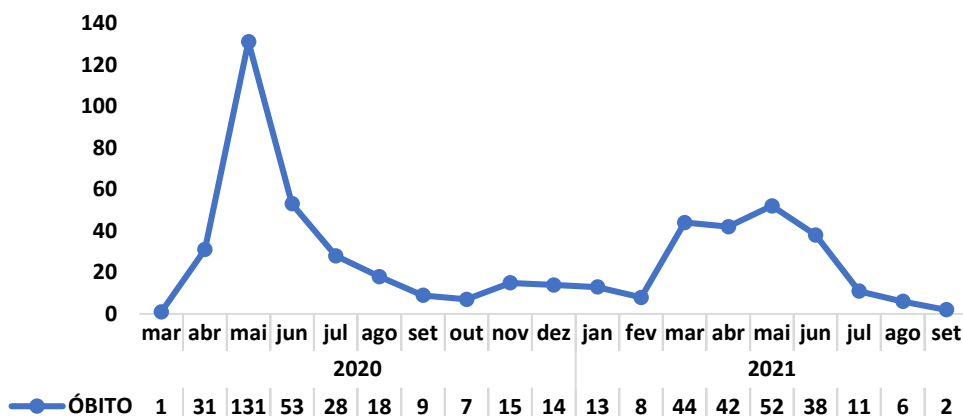
Fonte: Cievs/GVE/SVS/SMS Cabo de Santo Agostinho  
 \*Dados Provisórios, sujeito a alterações. 29/09/2021

Gráfico 7. Óbitos SRAG confirmados por COVID-19, segundo bairro. Cabo de Santo Agostinho, 2020-2021.



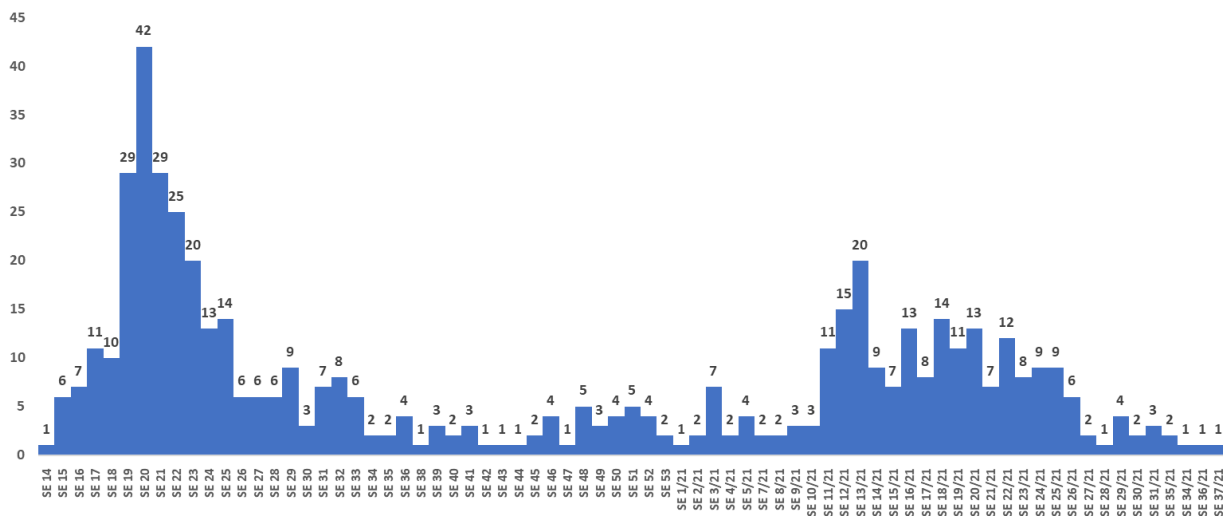
Fonte: Cievs/GVE/SVS/SMS Cabo de Santo Agostinho  
\*Dados Provisórios, sujeito a alterações. 29/09/2021

Gráfico 8. Óbitos SRAG confirmados por COVID-19, segundo mês do óbito. Cabo de Santo Agostinho, 2021.



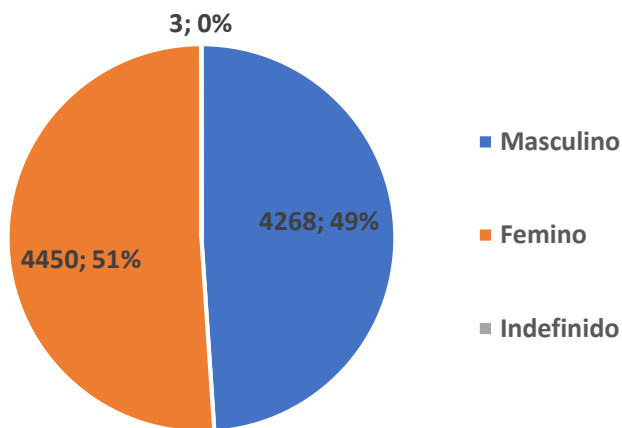
Fonte: Cievs/GVE/SVS/SMS Cabo de Santo Agostinho  
\*Dados Provisórios, sujeito a alterações. 29/09/2021

**Gráfico 9. Óbitos SRAG confirmados por COVID-19, segundo Semana Epidemiológica (SE) da ocorrência do óbito. Cabo de Santo Agostinho, 2020-2021.**



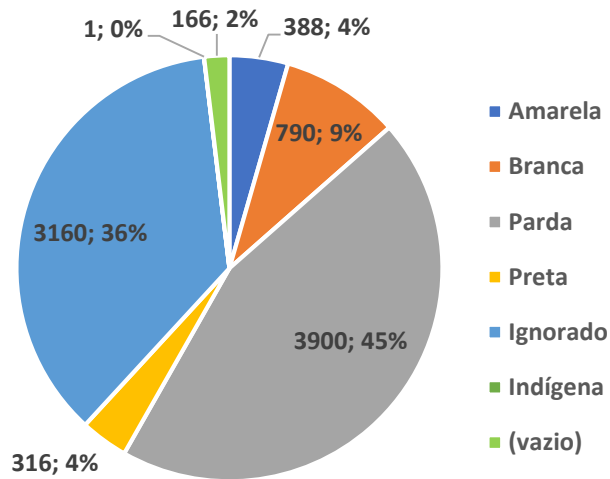
Fonte: Cievs/GVE/SVS/SMS Cabo de Santo Agostinho  
\*Dados Provisórios, sujeito a alterações. 29/09/2021

**Gráfico 10. Número e Percentual de casos leves confirmados para COVID-19, segundo sexo. Cabo de Santo Agostinho, 2020-2021.**



Fonte: ESUS-VE/Cievs/GVE/SVS/SMS Cabo de Santo Agostinho  
\*Dados Provisórios, sujeito a alterações. 09/09/2021



















Gráfico 11. Número e Percentual de casos leves confirmados para COVID-19, segundo raça/cor. Cabo de Santo Agostinho, 2020-2021.



Fonte: ESUS-VE/Cievs/GVE/SVS/SMS Cabo de Santo Agostinho  
\*Dados Provisórios, sujeito a alterações. 09/09/2021



## BOLETIM DE VACINAÇÃO CONTRA A COVID-19

| BOLETIM VACINAÇÃO COVID 19   |                |               |              |                |
|--|----------------|---------------|--------------|----------------|
| PREFEITURA DO CABO DE SANTO AGOSTINHO  |                |               |              |                |
| 29/09/2021<br>ATUALIZADO   |                |               |              |                |
|  | 1ª Dose        | 2ª Dose       | Dose Única   | Total          |
|  Trabalhadores da Saúde                             | 2.678          | 2.776         | 0            | 5.454          |
|  Idosos Institucionalizados                         | 36             | 34            | 0            | 70             |
|  Idosos 60 anos +                                   | 25.173         | 23.304        | 47           | 48.524         |
|  18 a 59 anos                                       | 96.827         | 38.368        | 904          | 136.099        |
|  12 a 17 anos                                       | 1.923          | 0             | 0            | 1.923          |
|  Povos e Comunidades Quilombolas                    | 216            | 202           | 35           | 453            |
|  Pessoas com Comorbidades                           | 9.106          | 6.727         | 22           | 15.855         |
|  Gestantes e Puerperas                            | 1.477          | 835           | 0            | 2.312          |
|  Trabalhadores da Educação                        | 3.930          | 3.375         | 0            | 7.305          |
|  Força de Segurança e Salvamento                  | 226            | 195           | 0            | 421            |
|  Funcionários do Sistema de Privação de Liberdade | 255            | 212           | 8            | 475            |
|  População Privada de Liberdade                   | 184            | 105           | 11           | 300            |
|  Trabalhadores de Limpeza Urbana                  | 333            | 9             | 8            | 350            |
|  Trabalhadores do Transporte Público              | 380            | 267           | 0            | 647            |
|  Trabalhadores Industriais                        | 90             | 56            | 0            | 146            |
|  Pessoas em Situação de Rua                       | 0              | 0             | 62           | 62             |
|  Correios   | 1              | 4             | 0            | 5              |
|  Bancários  | 53             | 32            | 0            | 85             |
| <b>Doses Aplicadas</b>   | <b>142.888</b> | <b>76.501</b> | <b>1.097</b> | <b>220.486</b> |

Fonte: GVE/PNI/SMS Cabo de Santo Agostinho  
\*Dados até 29/09/2021

## **EXPEDIENTE:**

### **Prefeito**

Clayton da Silva Marques

### **Secretária Municipal de Saúde**

Ana Maria Albuquerque

### **Gerência de Vigilância em Saúde**

Ricardo Albuquerque

### **Elaboração**

Vanessa Silva

### **Revisão Final**

Ricardo Albuquerque