



INFORME EPIDEMIOLÓGICO

COMBATE AO CORONAVÍRUS

**# USE MÁSCARA
SALVE VIDAS**



PREFEITURA DO
CABO
DE SANTO AGOSTINHO

*Secretaria Municipal
de Saúde*

RESUMO EPIDEMIOLÓGICO DA COVID-19

No Cabo de Santo Agostinho, nas últimas 24 horas foi confirmado 4 novos casos de COVID-19, sendo todos casos leves. Não foram confirmados novos casos de Síndrome Respiratória Aguda Grave (SRAG) relacionada a COVID-19. Não foram confirmados novos óbitos. Assim, o município totaliza um total de 9.867 casos de COVID-19, dos quais 8.681 casos leves e 1.186 casos de SRAG. Destes últimos, 518 evoluíram para óbito. Além disso, o boletim também aponta 8.786 pacientes recuperados da doença.

Atualmente, 23 residentes do município estão internados, sendo 3 em leito de UTI e 20 em leito de isolamento.

PANORAMA



216.229.741
Confirmados

4.496.681
Óbitos

Fonte: OMS. Dados atualizados em 30/08/2021, às 9h 48 min. (<https://covid19.who.int/>)



20.741.815
Confirmados

579.308
Óbitos

19.663.748
Recuperados

Fonte: Ministério da Saúde. Dados atualizados em 29/08/2021, às 17h 40 min. (<https://covid.saude.gov.br>)



606.670
Confirmados

19.364
Óbitos

538.278
Recuperados

Fonte: SEVS/CIEVS-PE. Dados atualizados até 28/08/2021.



9.867
Confirmados

518
Óbitos

8.786
Recuperados

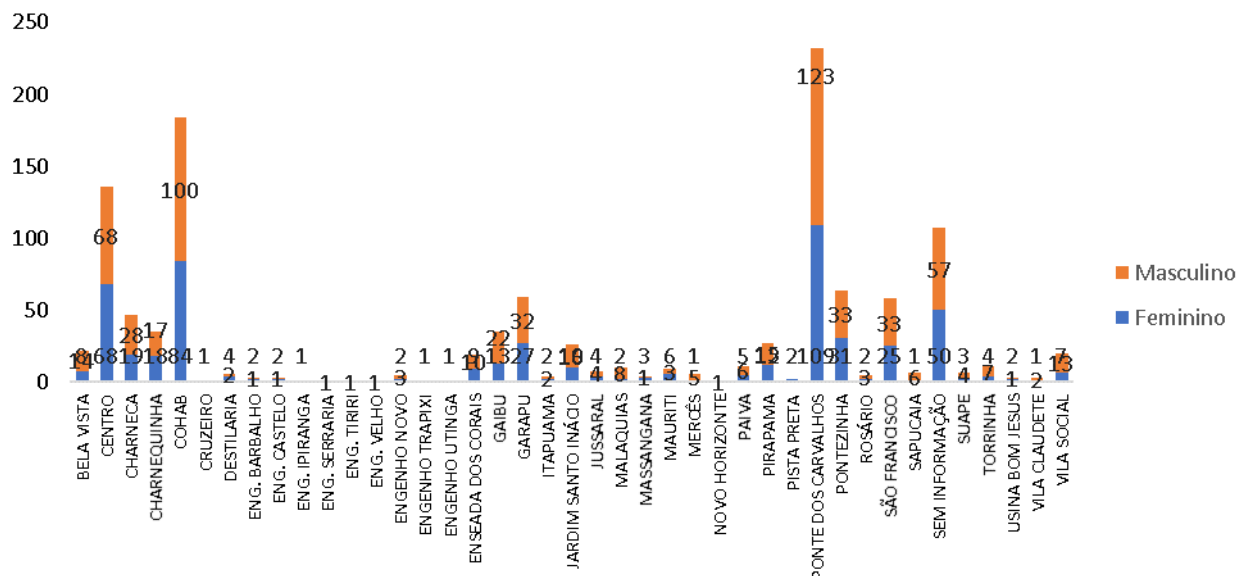
Fonte: GVE/SMS Cabo de Santo Agostinho-PE. Informações até 29/08/2021

ANÚNCIO DO DIA

Nesta segunda-feira (30) a campanha de vacinação contra a covid-19 do Cabo de Santo Agostinho vai ser tocada em várias frentes. No Centro de Vacinação e nas escolas de referência, as equipes de saúde do município passam a vacinar pessoas com 21 anos ou mais.

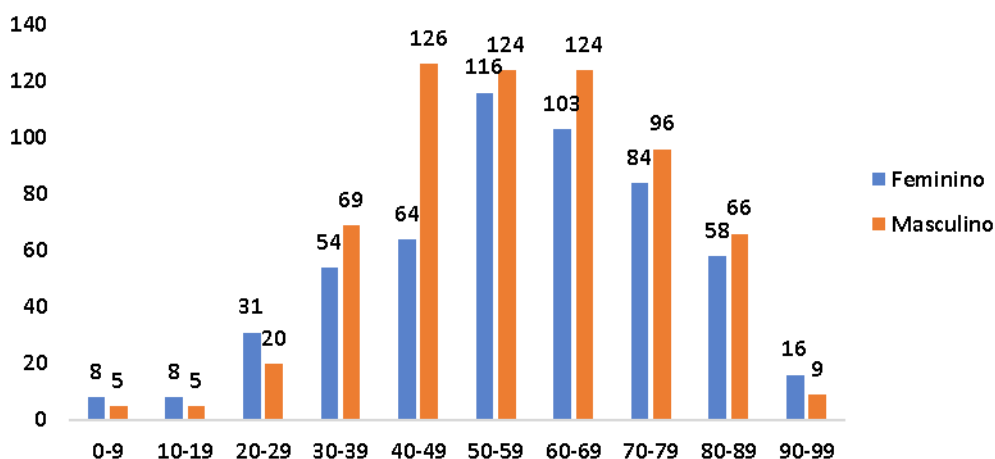
Saiba mais em: <https://prefeitura.cabo.pe.gov.br/noticia/966/>

Gráfico 1. Casos SRAG confirmados para COVID-19, segundo sexo e bairro de Residência. Cabo de Santo Agostinho, 2020-2021.



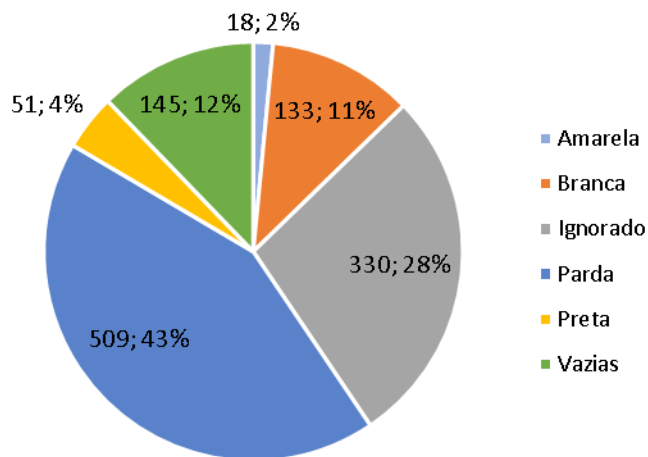
Fonte: Cievs/GVE/SVS/SMS Cabo de Santo Agostinho
*Dados Provisórios, sujeito a alterações. 29/08/2021

Gráfico 2. Casos SRAG confirmados para COVID-19, segundo sexo e faixa etária. Cabo de Santo Agostinho, 2020-2021.



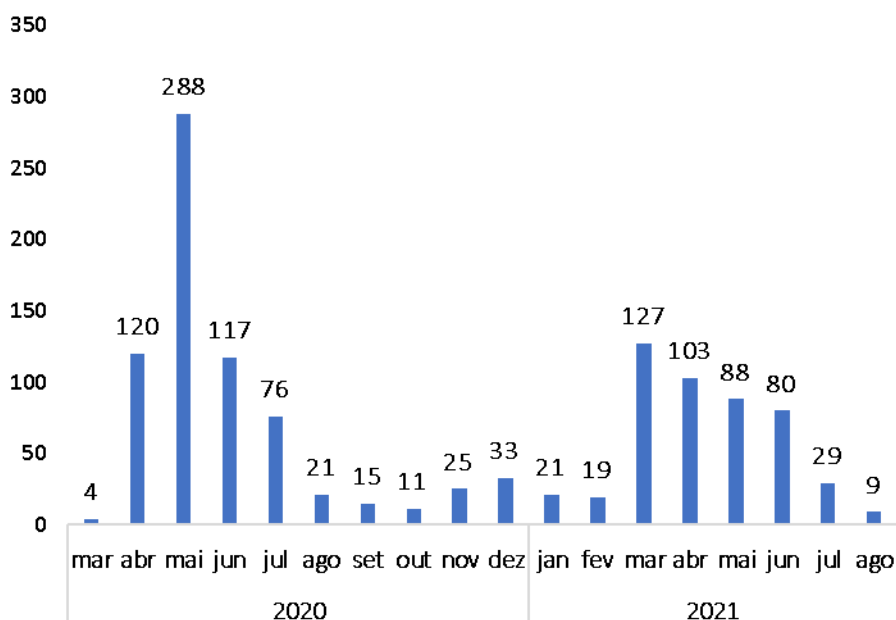
Fonte: Cievs/GVE/SVS/SMS Cabo de Santo Agostinho
*Dados Provisórios, sujeito a alterações. 29/08/2021

Gráfico 3. Casos SRAG confirmados para COVID-19, segundo raça/cor. Cabo de Santo Agostinho, 2020-2021.



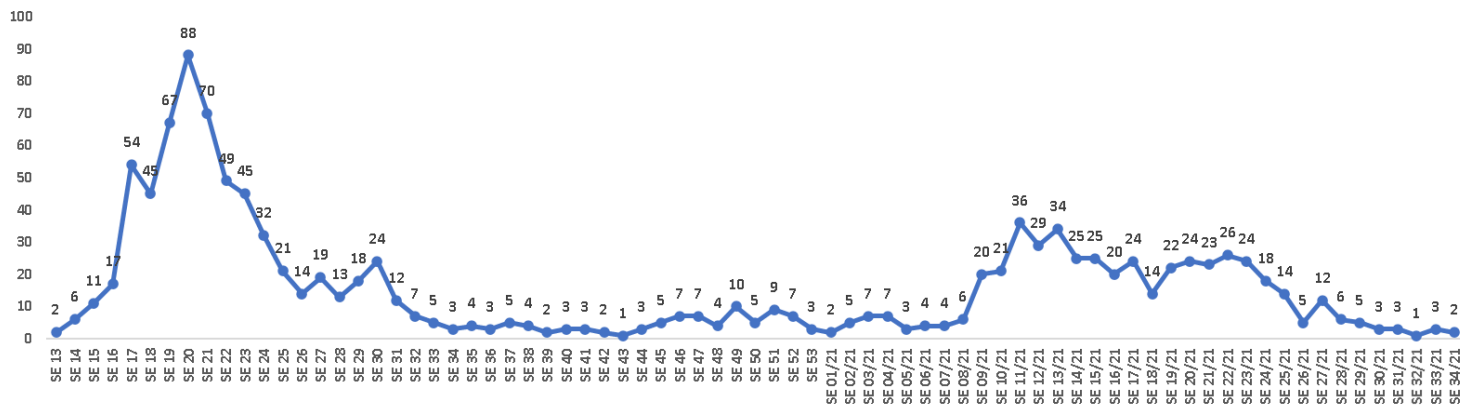
Fonte: Cievs/GVE/SVS/SMS Cabo de Santo Agostinho
*Dados Provisórios, sujeito a alterações.29/08/2021

Gráfico 4. Número de casos SRAG confirmados para COVID-19, segundo mês de notificação. Cabo de Santo Agostinho, 2020-2021.



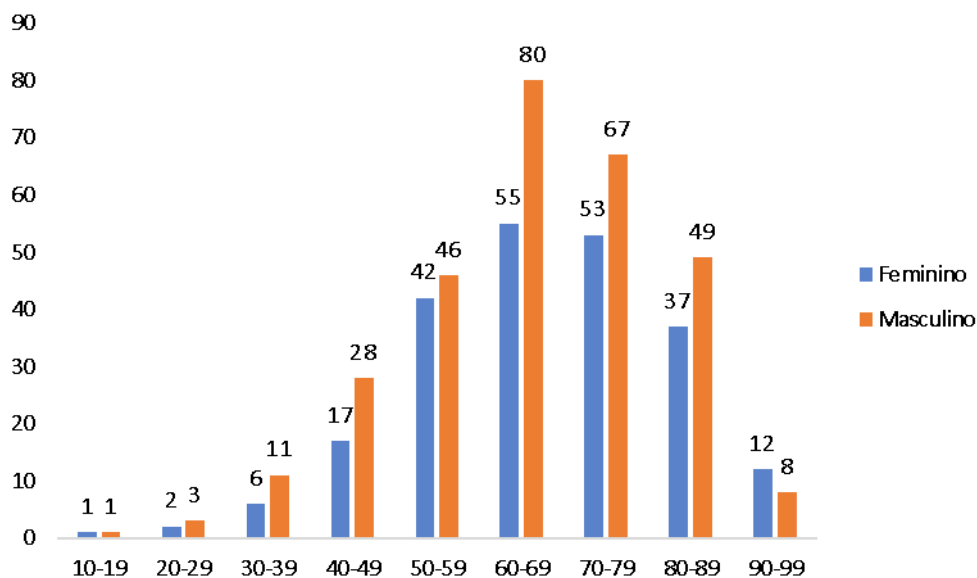
Fonte: Cievs/GVE/SVS/SMS Cabo de Santo Agostinho
*Dados Provisórios, sujeito a alterações. 29/08/2021

Gráfico 5. Número de casos SRAG confirmados para COVID-19, segundo Semana Epidemiológica (SE) da notificação. Cabo de Santo Agostinho, 2020-2021.



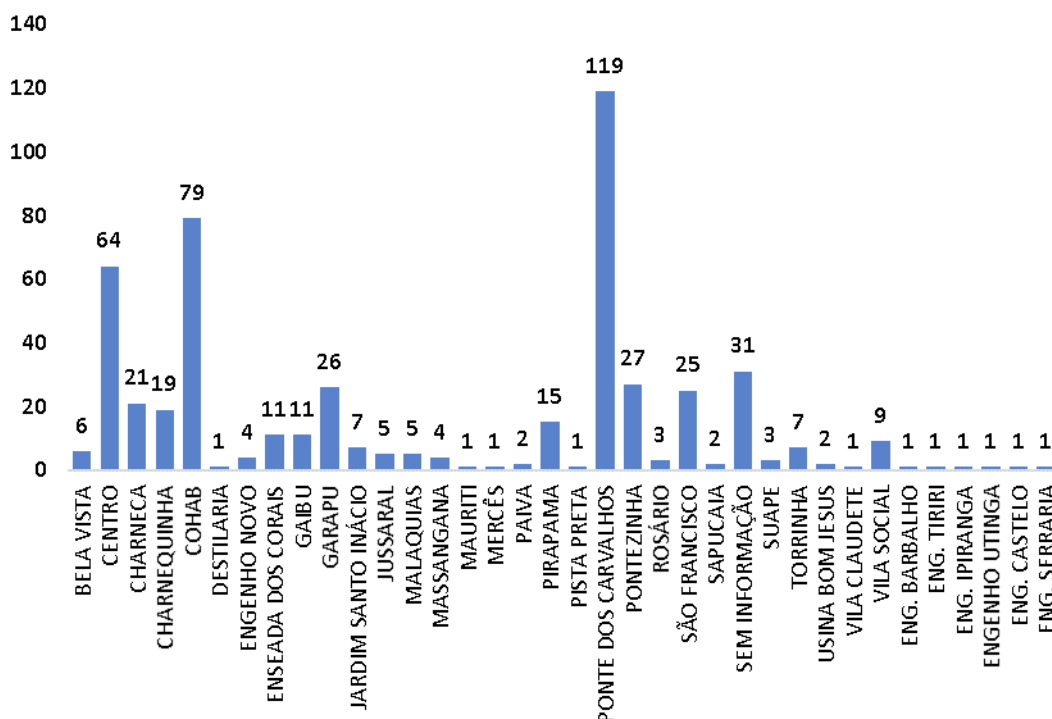
Fonte: Cievs/GVE/SVS/SMS Cabo de Santo Agostinho
*Dados Provisórios, sujeito a alterações. 29/08/2021

Gráfico 6. Óbitos SRAG confirmados por COVID-19, segundo sexo e faixa etária. Cabo de Santo Agostinho, 2020-2021.



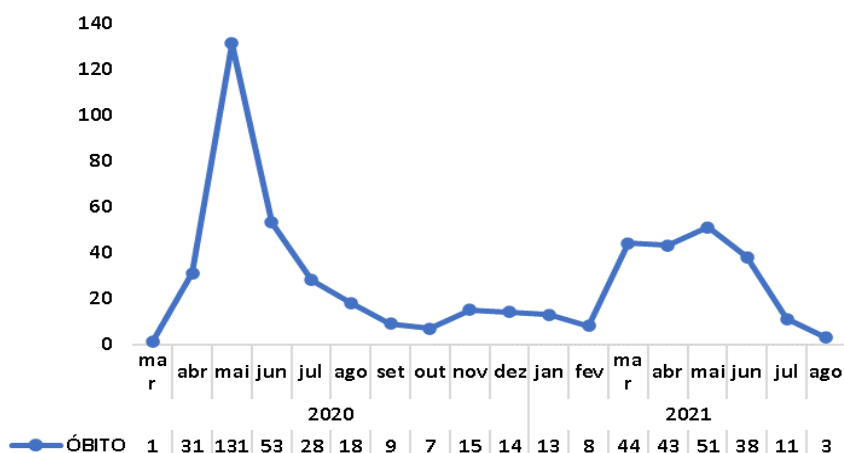
Fonte: Cievs/GVE/SVS/SMS Cabo de Santo Agostinho
*Dados Provisórios, sujeito a alterações. 29/08/2021

Gráfico 7. Óbitos SRAG confirmados por COVID-19, segundo bairro. Cabo de Santo Agostinho, 2020-2021.



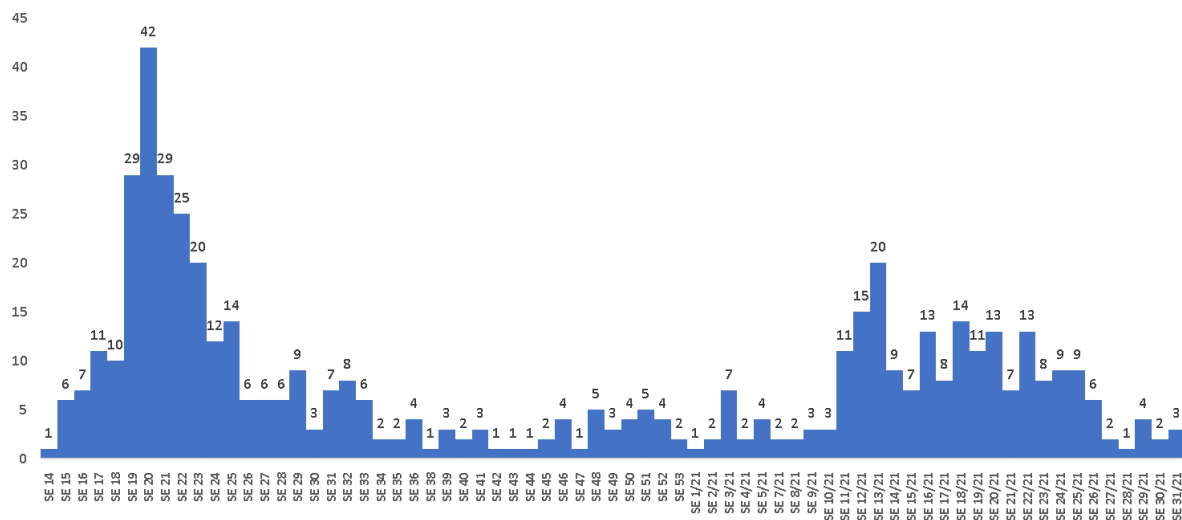
Fonte: Cievs/GVE/SVS/SMS Cabo de Santo Agostinho
*Dados Provisórios, sujeito a alterações. 29/08/2021

Gráfico 8. Óbitos SRAG confirmados por COVID-19, segundo mês do óbito. Cabo de Santo Agostinho, 2021.



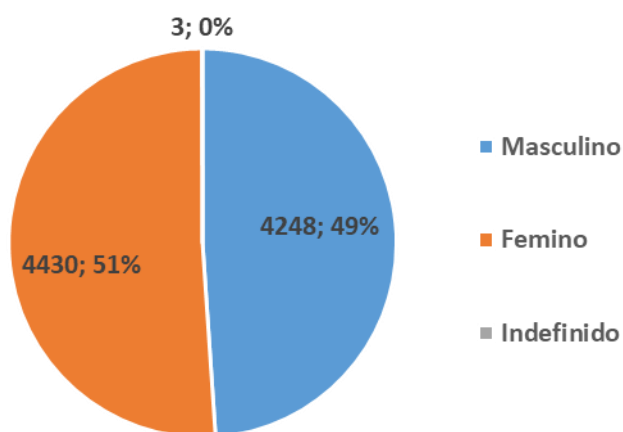
Fonte: Cievs/GVE/SVS/SMS Cabo de Santo Agostinho
*Dados Provisórios, sujeito a alterações. 29/08/2021

Gráfico 9. Óbitos SRAG confirmados por COVID-19, segundo Semana Epidemiológica (SE) da ocorrência do óbito. Cabo de Santo Agostinho, 2020-2021.



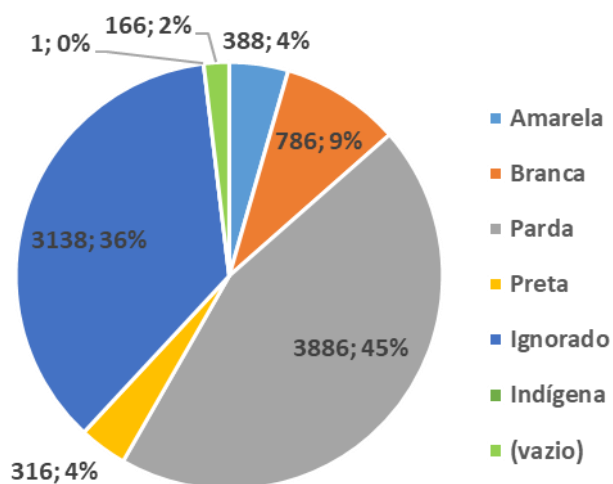
Fonte: Cievs/GVE/SVS/SMS Cabo de Santo Agostinho
*Dados Provisórios, sujeito a alterações. 29/08/2021

Gráfico 10. Número e Percentual de casos leves confirmados para COVID-19, segundo sexo. Cabo de Santo Agostinho, 2020-2021.



Fonte: ESUS-VE/Cievs/GVE/SVS/SMS Cabo de Santo Agostinho
*Dados Provisórios, sujeito a alterações. 29/08/2021











Gráfico 11. Número e Percentual de casos leves confirmados para COVID-19, segundo raça/cor. Cabo de Santo Agostinho, 2020-2021.



Fonte: ESUS-VE/Cievs/GVE/SVS/SMS Cabo de Santo Agostinho

*Dados Provisórios, sujeito a alterações. 29/08/2021

BOLETIM DE VACINAÇÃO CONTRA A COVID-19

BOLETIM VACINAÇÃO COVID 19				
				
28/08/2021 ATUALIZADO	1ª Dose	2ª Dose	Dose Única	Total
 Trabalhadores da Saúde	2.678	2.305	0	4.983
 Idosos Institucionalizados	36	34	0	70
 Idosos 60 anos +	24.833	21.913	47	46.793
 18 a 59 anos	74.302	995	904	76.201
 Adolescentes com Comorbidade / Deficiência	2	0	0	2
 Povos e Comunidades Quilombolas	216	201	35	452
 Pessoas com Comorbidades	9.082	4.093	22	13.197
 Gestantes e Puerperas	1.162	429	0	1.591
 Trabalhadores da Educação	3.930	3.078	0	7.008
 Força de Segurança e Salvamento	226	9	0	235
 Funcionários do Sistema de Privação de Liberdade	254	1	8	263
 População Privada de Liberdade	118	0	11	129
 Trabalhadores de Limpeza Urbana	333	0	8	341
 Trabalhadores do Transporte Público	378	0	0	378
 Trabalhadores Industriais	90	0	0	90
 Pessoas em Situação de Rua	0	0	62	62
 Correios	1	0	0	1
 Bancários	53	0	0	53
Doses Aplicadas	117.694	33.058	1.097	151.849

Fonte: GVE/PNI/SMS Cabo de Santo Agostinho

*Dados até 28/08/2021

EXPEDIENTE:

Prefeito

Clayton da Silva Marques

Secretária Municipal de Saúde

Ana Maria Albuquerque

Gerência de Vigilância em Saúde

Ricardo Albuquerque

Elaboração

Vanessa Silva

Revisão Final

Ricardo Albuquerque