



INFORME EPIDEMIOLÓGICO

COMBATE AO CORONAVÍRUS

**# USE MÁSCARA
SALVE VIDAS**



PREFEITURA DO
CABO
DE SANTO AGOSTINHO

*Secretaria Municipal
de Saúde*

RESUMO EPIDEMIOLÓGICO DA COVID-19

No Cabo de Santo Agostinho, nas últimas 24 horas foram confirmados 2 novos casos de COVID-19, sendo todos casos leves. Não foram confirmados novos óbitos. Após investigação, um óbito foi excluído de nosso banco pois era residente de outro município. Assim, município totaliza um total de 9.976 casos de COVID-19, dos quais 8.780 casos leves e 1.196 casos de SRAG. Destes últimos, 523 evoluíram para óbito. Além disso, o boletim também aponta 9.330 pacientes recuperados da doença.

Atualmente, 17 residentes do município estão internados, sendo 5 em leito de UTI e 12 em leito de isolamento.

PANORAMA



232.075.351
Confirmados

4.752.988
Óbitos

Fonte: OMS. Dados atualizados em 28/09/2021, às 15h 36 min. (<https://covid19.who.int/>)



21.381.790
Confirmados

595.446
Óbitos

20.383.243
Recuperados

Fonte: Ministério da Saúde. Dados atualizados em 28/09/2021, às 19h 46 min. (<https://covid.saude.gov.br>)



619.239
Confirmados

19.700
Óbitos

556.379
Recuperados

Fonte: SEVS/CIEVS-PE. Dados atualizados até 26/09/2021.



9.976
Confirmados

523
Óbitos

9.330
Recuperados

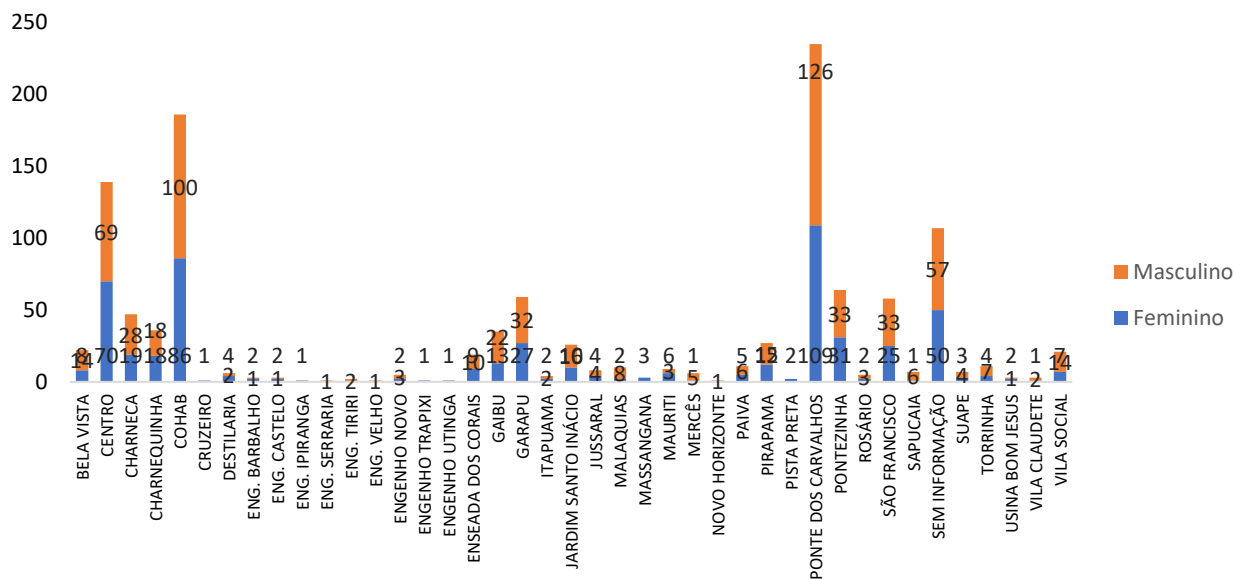
Fonte: GVE/SMS Cabo de Santo Agostinho-PE. Informações até 28/09/2021

ANÚNCIO DO DIA

O Cabo de Santo Agostinho participou neste sábado (25) do Dia D da segunda dose contra covid-19. O movimento foi impulsionado pela Secretaria Estadual de Saúde.

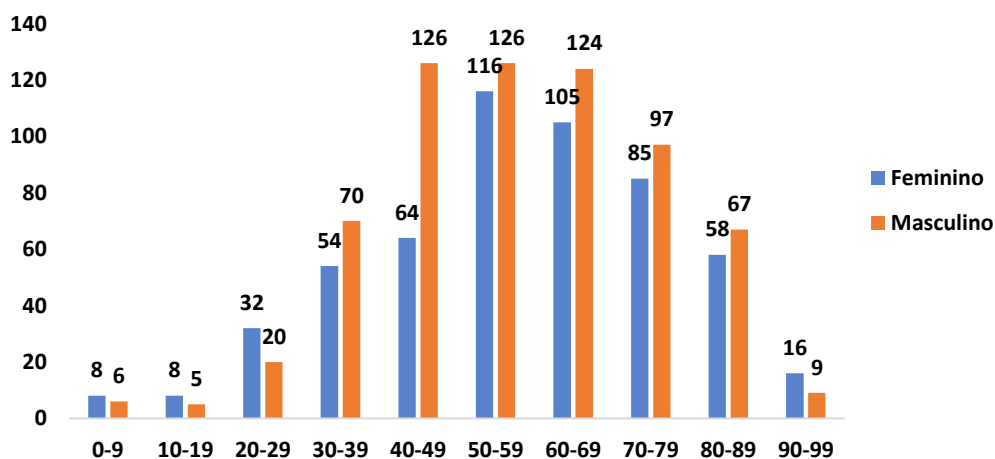
Saiba mais em: <https://prefeitura.cabo.pe.gov.br/noticia/1058/>

Gráfico 1. Casos SRAG confirmados para COVID-19, segundo sexo e bairro de Residência. Cabo de Santo Agostinho, 2020-2021.



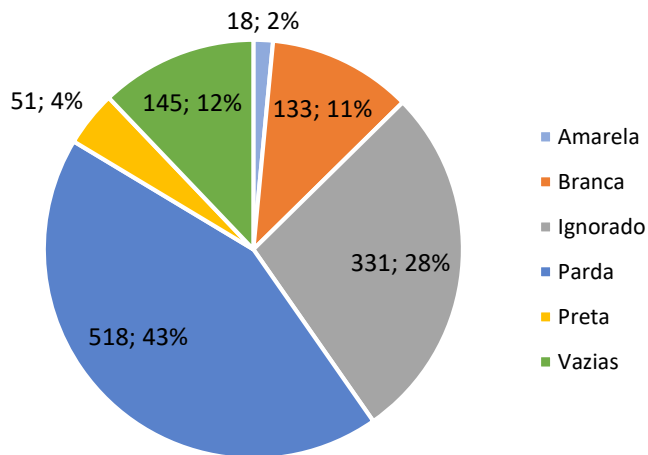
Fonte: Cievs/GVE/SVS/SMS Cabo de Santo Agostinho
*Dados Provisórios, sujeito a alterações. 28/09/2021

Gráfico 2. Casos SRAG confirmados para COVID-19, segundo sexo e faixa etária. Cabo de Santo Agostinho, 2020-2021.



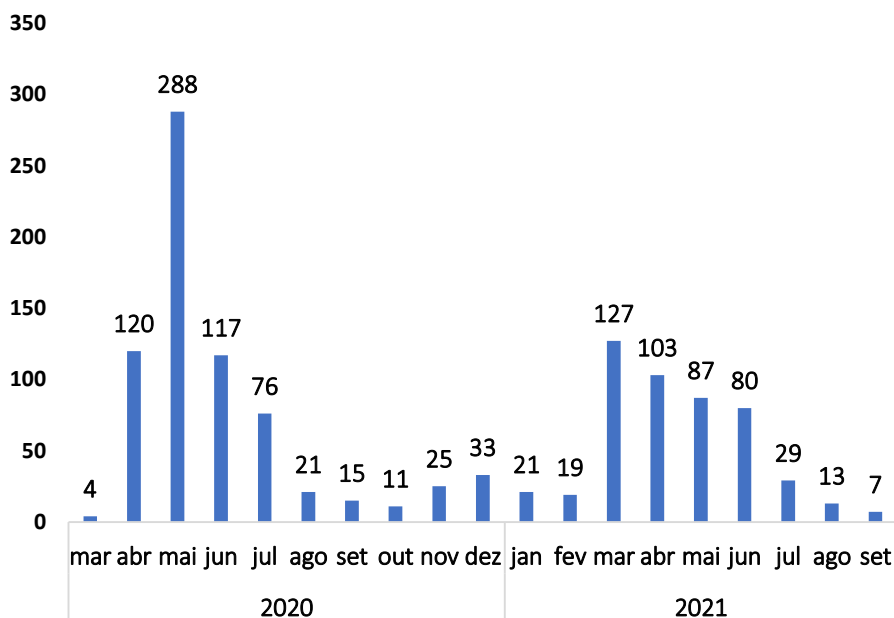
Fonte: Cievs/GVE/SVS/SMS Cabo de Santo Agostinho
*Dados Provisórios, sujeito a alterações. 28/09/2021

Gráfico 3. Casos SRAG confirmados para COVID-19, segundo raça/cor. Cabo de Santo Agostinho, 2020-2021.



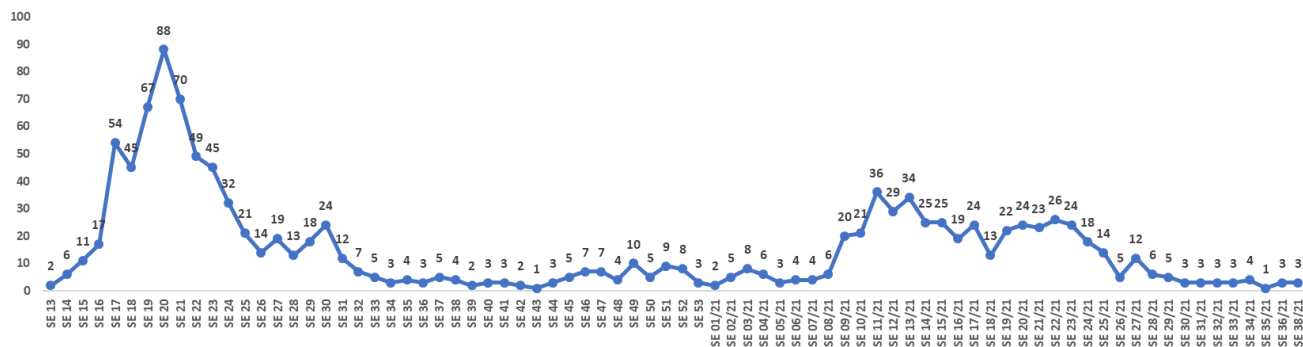
Fonte: Cievs/GVE/SVS/SMS Cabo de Santo Agostinho
*Dados Provisórios, sujeito a alterações 28/09/2021

Gráfico 4. Número de casos SRAG confirmados para COVID-19, segundo mês de notificação. Cabo de Santo Agostinho, 2020-2021.



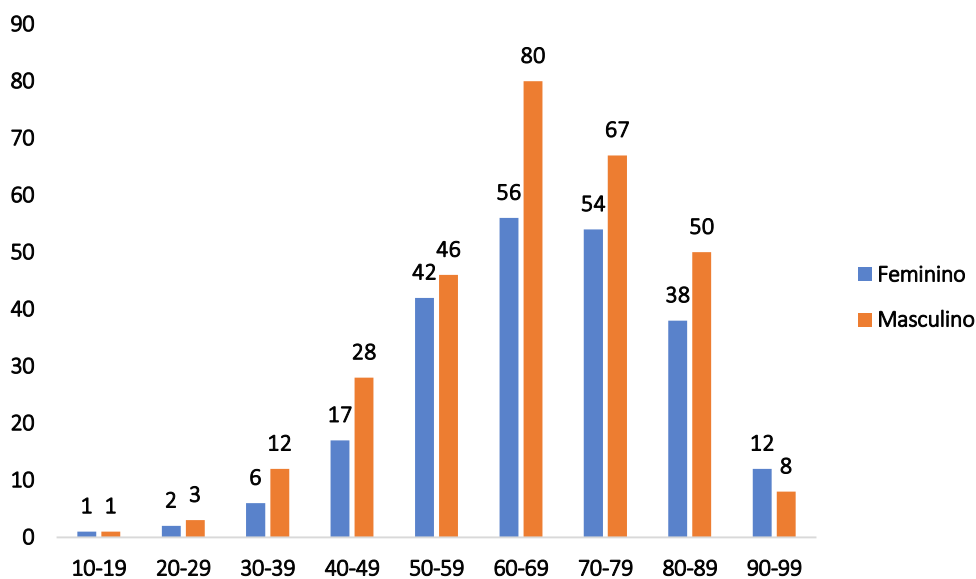
Fonte: Cievs/GVE/SVS/SMS Cabo de Santo Agostinho
*Dados Provisórios, sujeito a alterações. 28/09/2021

Gráfico 5. Número de casos SRAG confirmados para COVID-19, segundo Semana Epidemiológica (SE) da notificação. Cabo de Santo Agostinho, 2020-2021.



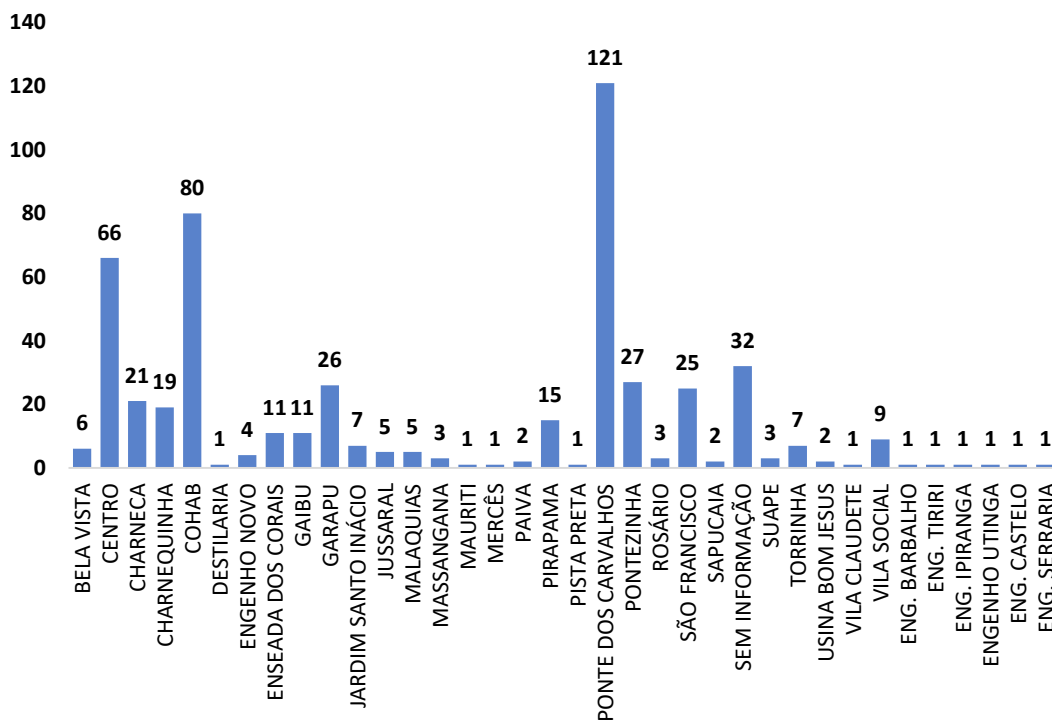
Fonte: Cievs/GVE/SVS/SMS Cabo de Santo Agostinho
*Dados Provisórios, sujeito a alterações. 28/09/2021

Gráfico 6. Óbitos SRAG confirmados por COVID-19, segundo sexo e faixa etária. Cabo de Santo Agostinho, 2020-2021.



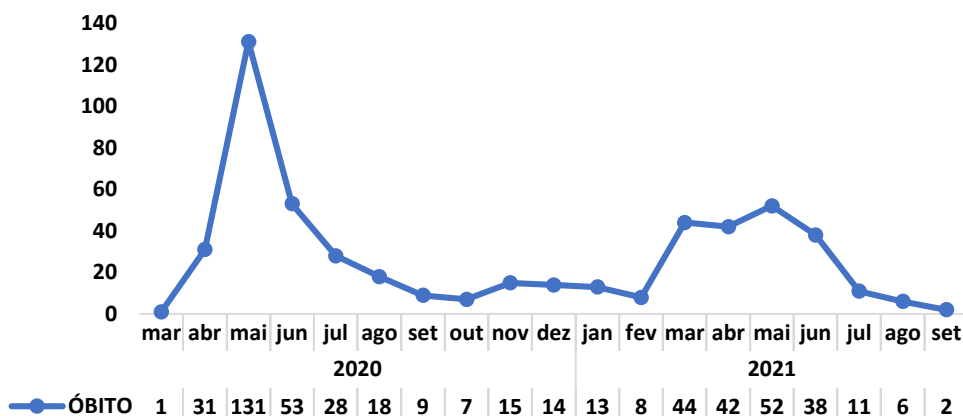
Fonte: Cievs/GVE/SVS/SMS Cabo de Santo Agostinho
*Dados Provisórios, sujeito a alterações. 28/09/2021

Gráfico 7. Óbitos SRAG confirmados por COVID-19, segundo bairro. Cabo de Santo Agostinho, 2020-2021.



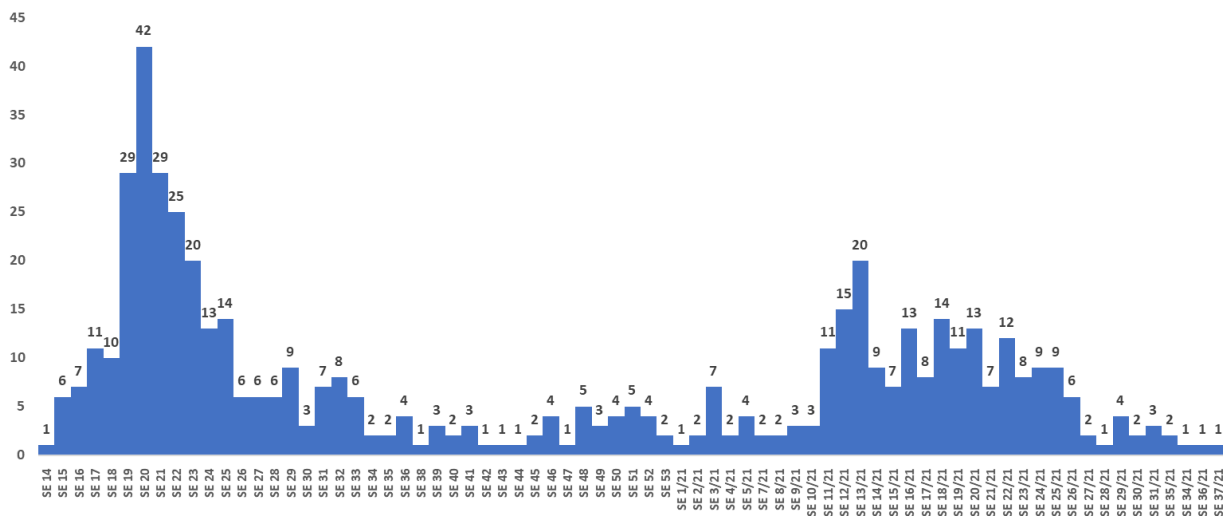
Fonte: Cievs/GVE/SVS/SMS Cabo de Santo Agostinho
*Dados Provisórios, sujeito a alterações. 28/09/2021

Gráfico 8. Óbitos SRAG confirmados por COVID-19, segundo mês do óbito. Cabo de Santo Agostinho, 2021.



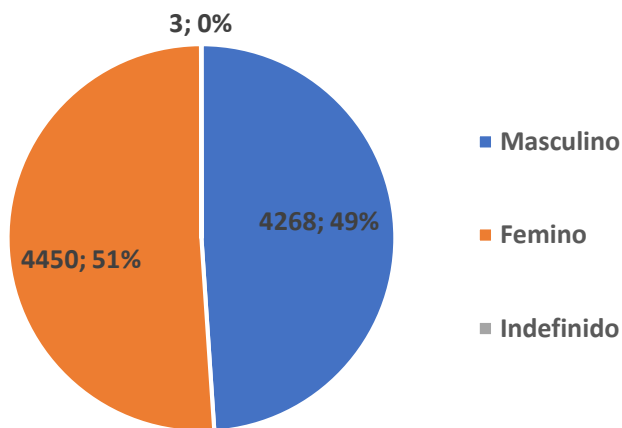
Fonte: Cievs/GVE/SVS/SMS Cabo de Santo Agostinho
*Dados Provisórios, sujeito a alterações. 28/09/2021

Gráfico 9. Óbitos SRAG confirmados por COVID-19, segundo Semana Epidemiológica (SE) da ocorrência do óbito. Cabo de Santo Agostinho, 2020-2021.



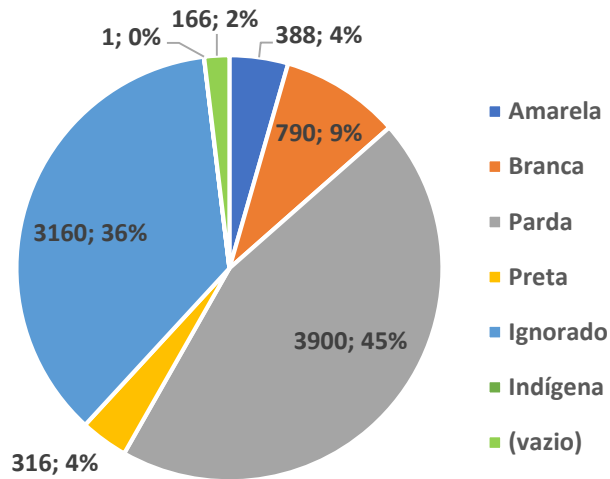
Fonte: Cievs/GVE/SVS/SMS Cabo de Santo Agostinho
*Dados Provisórios, sujeito a alterações. 28/09/2021

Gráfico 10. Número e Percentual de casos leves confirmados para COVID-19, segundo sexo. Cabo de Santo Agostinho, 2020-2021.





















Fonte: ESUS-VE/Cievs/GVE/SVS/SMS Cabo de Santo Agostinho
*Dados Provisórios, sujeito a alterações. 09/09/2021

Gráfico 11. Número e Percentual de casos leves confirmados para COVID-19, segundo raça/cor. Cabo de Santo Agostinho, 2020-2021.



Fonte: ESUS-VE/Cievs/GVE/SVS/SMS Cabo de Santo Agostinho
*Dados Provisórios, sujeito a alterações. 09/09/2021

BOLETIM DE VACINAÇÃO CONTRA A COVID-19

BOLETIM VACINAÇÃO COVID 19				
PREFEITURA DO CABO DE SANTO AGOSTINHO				
28/09/2021 ATUALIZADO				
	1º Dose	2º Dose	Dose Única	Total
 Trabalhadores da Saúde	2.678	2.776	0	5.454
 Idosos Institucionalizados	36	34	0	70
 Idosos 60 anos +	25.158	23.262	47	48.467
 18 a 59 anos	96.390	36.520	904	133.814
 12 a 17 anos	1.855	0	0	1.855
 Povos e Comunidades Quilombolas	216	202	35	453
 Pessoas com Comorbidades	9.106	6.698	22	15.826
 Gestantes e Puerperas	1.472	825	0	2.297
 Trabalhadores da Educação	3.930	3.374	0	7.304
 Força de Segurança e Salvamento	226	195	0	421
 Funcionários do Sistema de Privação de Liberdade	255	212	8	475
 População Privada de Liberdade	184	105	11	300
 Trabalhadores de Limpeza Urbana	333	9	8	350
 Trabalhadores do Transporte Público	380	266	0	646
 Trabalhadores Industriais	90	55	0	145
 Pessoas em Situação de Rua	0	0	62	62
 Correios	1	4	0	5
 Bancários	53	32	0	85
Doses Aplicadas	142.363	74.569	1.097	218.029

Fonte: GVE/PNI/SMS Cabo de Santo Agostinho
*Dados até 28/09/2021

EXPEDIENTE:

Prefeito

Clayton da Silva Marques

Secretária Municipal de Saúde

Ana Maria Albuquerque

Gerência de Vigilância em Saúde

Ricardo Albuquerque

Elaboração

Vanessa Silva

Revisão Final

Ricardo Albuquerque