



INFORME EPIDEMIOLÓGICO

COMBATE AO CORONAVÍRUS

**# USE MÁSCARA
SALVE VIDAS**



PREFEITURA DO
CABO
DE SANTO AGOSTINHO

*Secretaria Municipal
de Saúde*

RESUMO EPIDEMIOLÓGICO DA COVID-19

No Cabo de Santo Agostinho, nas últimas 24 horas foram confirmados 4 novos casos de COVID-19, sendo todos casos leves. Não foram confirmados novos óbitos. Assim, o município totaliza um total de 10.098 casos de COVID-19, dos quais 8.892 casos leves e 1.206 casos de SRAG. Destes últimos, 525 evoluíram para óbito. Além disso, o boletim também aponta 9.384 pacientes recuperados da doença.

Atualmente, 18 residentes do município estão internados, sendo 4 em leito de UTI e 14 em leito de isolamento.

PANORAMA



244.385.444
Confirmados

4.961.489
Óbitos

Fonte: OMS. Dados atualizados em 27/10/2021, às 18h 40 min. (<https://covid19.who.int/>)



21.766.168
Confirmados

606.679
Óbitos

20.965.296
Recuperados

Fonte: Ministério da Saúde. Dados atualizados em 27/10/2021, às 19h 50 min. (<https://covid.saude.gov.br>)



629.223
Confirmados

19.959
Óbitos

567.431
Recuperados

Fonte: SEVS/CIEVS-PE. Dados atualizados até 25/10/2021.



10.098
Confirmados

525
Óbitos

9.384
Recuperados

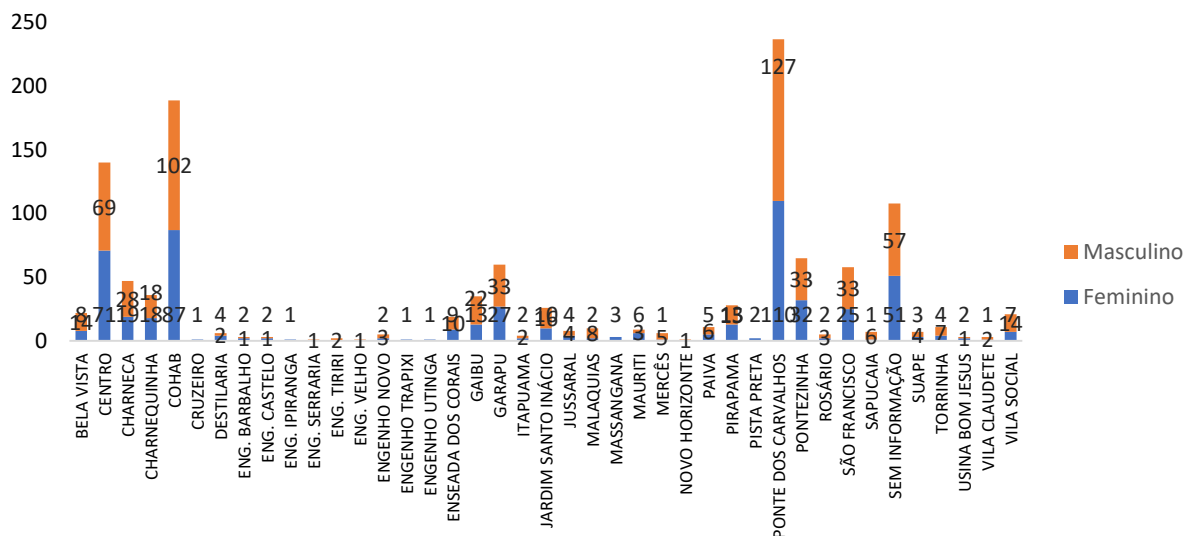
Fonte: GVE/SMS Cabo de Santo Agostinho-PE. Informações até 27/10/2021

ANÚNCIO DO DIA

Nesta terça-feira (26), a vacinação ocorreu em três escolas. O objetivo é ampliar ao máximo o número de jovens imunizados. Atualmente, até a segunda-feira (26), dos adolescentes de 12 a 17 anos, já haviam sido aplicadas 12.930 doses, o que corresponde a 56% dessa população.

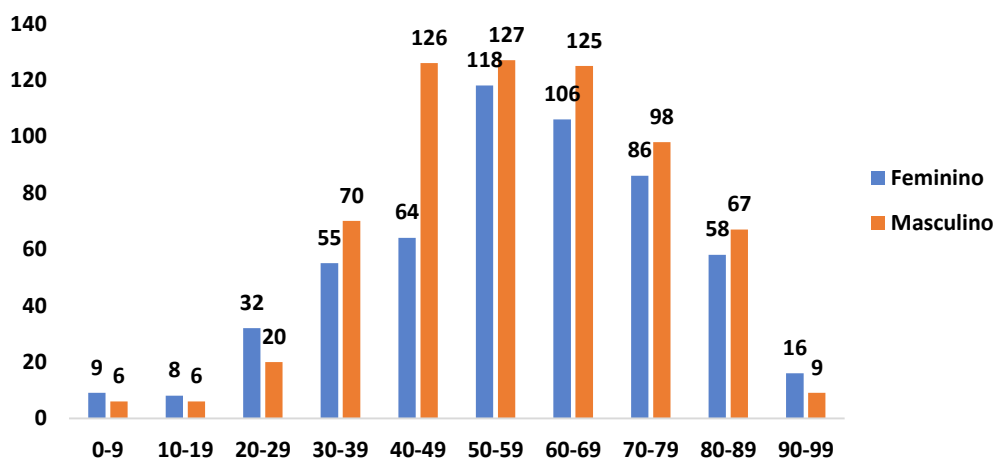
Saiba mais em: <https://prefeitura.cabo.pe.gov.br/noticia/1145/>

Gráfico 1. Casos SRAG confirmados para COVID-19, segundo sexo e bairro de Residência. Cabo de Santo Agostinho, 2020-2021.



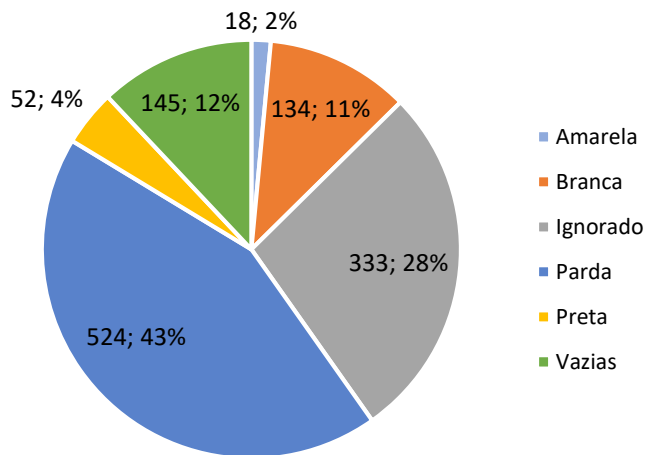
Fonte: Cievs/GVE/SVS/SMS Cabo de Santo Agostinho
*Dados Provisórios, sujeito a alterações. 27/10/2021

Gráfico 2. Casos SRAG confirmados para COVID-19, segundo sexo e faixa etária. Cabo de Santo Agostinho, 2020-2021.



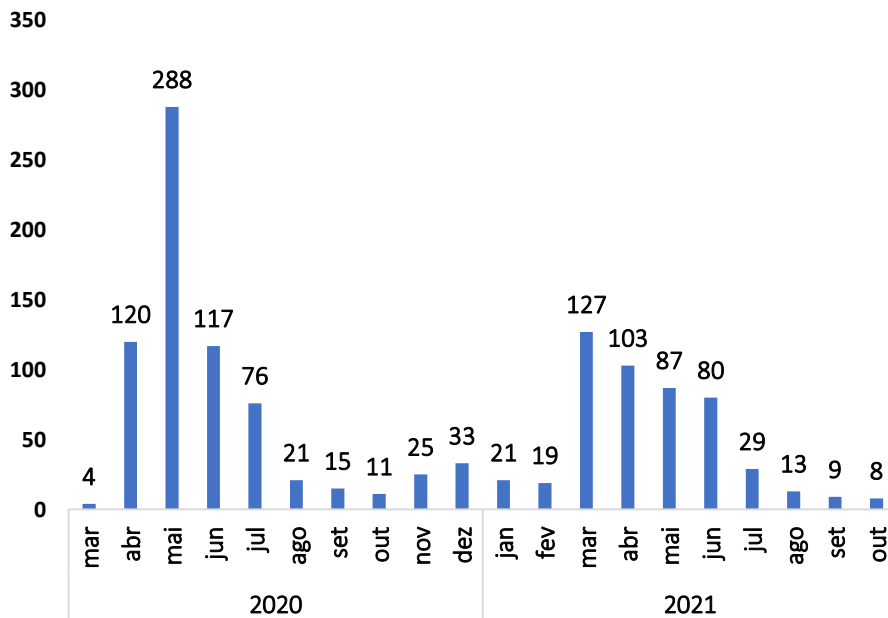
Fonte: Cievs/GVE/SVS/SMS Cabo de Santo Agostinho
*Dados Provisórios, sujeito a alterações. 27/10/2021

Gráfico 3. Casos SRAG confirmados para COVID-19, segundo raça/cor. Cabo de Santo Agostinho, 2020-2021.



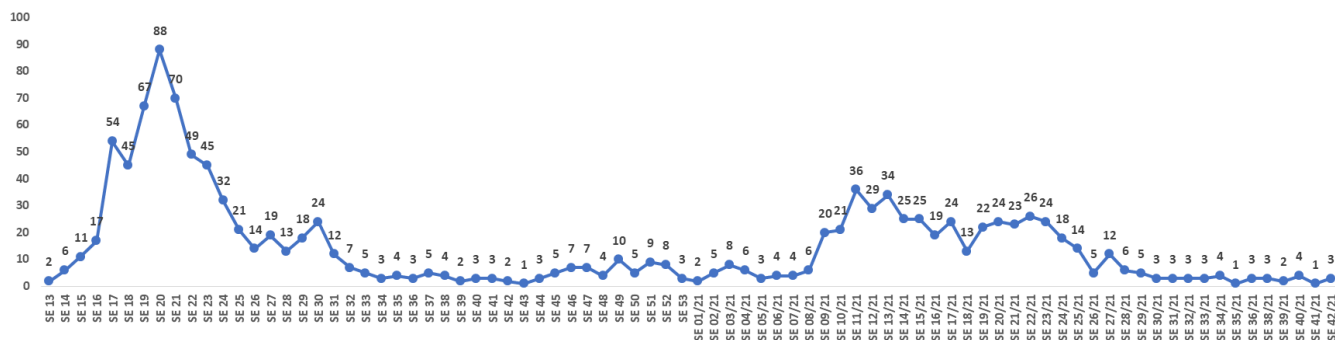
Fonte: Cievs/GVE/SVS/SMS Cabo de Santo Agostinho
*Dados Provisórios, sujeito a alterações 27/10/2021

Gráfico 4. Número de casos SRAG confirmados para COVID-19, segundo mês de notificação. Cabo de Santo Agostinho, 2020-2021.



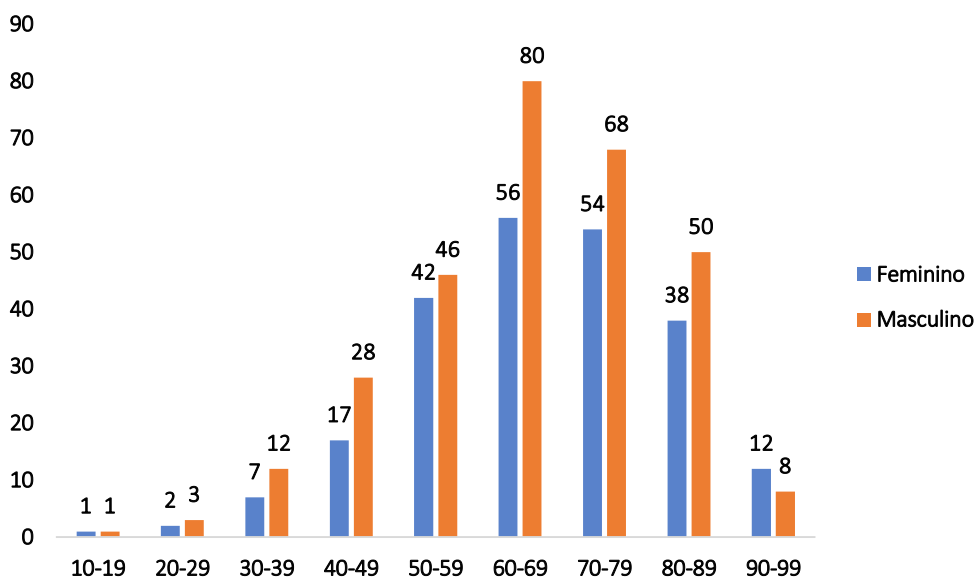
Fonte: Cievs/GVE/SVS/SMS Cabo de Santo Agostinho
*Dados Provisórios, sujeito a alterações. 27/10/2021

Gráfico 5. Número de casos SRAG confirmados para COVID-19, segundo Semana Epidemiológica (SE) da notificação. Cabo de Santo Agostinho, 2020-2021.



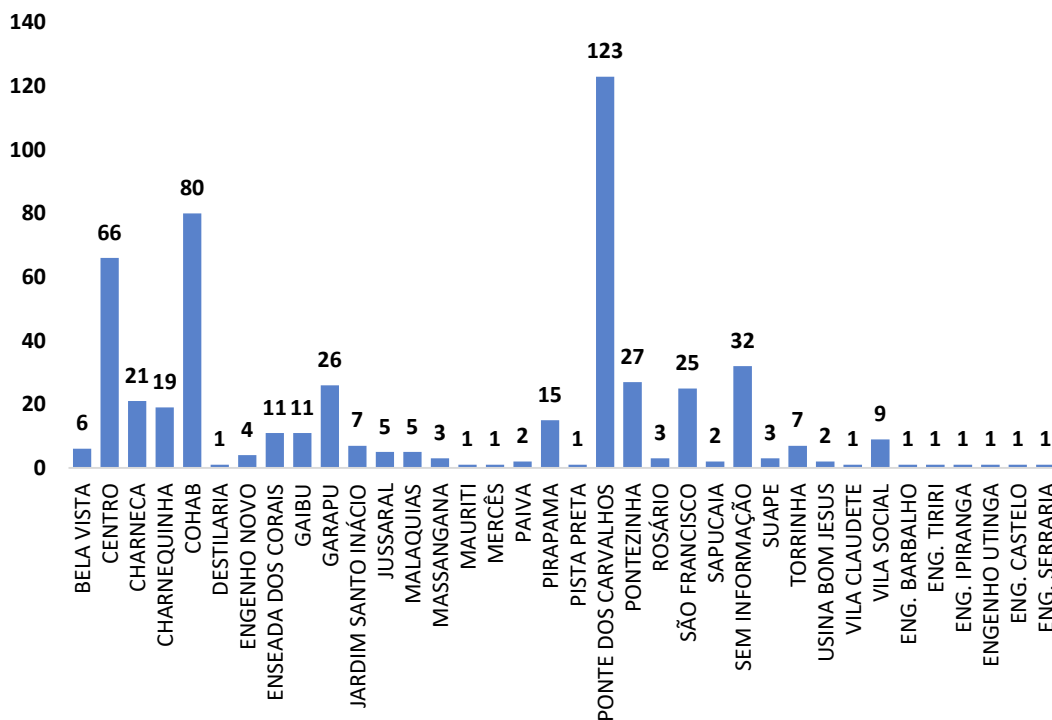
Fonte: Cievs/GVE/SVS/SMS Cabo de Santo Agostinho
*Dados Provisórios, sujeito a alterações. 27/10/2021

Gráfico 6. Óbitos SRAG confirmados por COVID-19, segundo sexo e faixa etária. Cabo de Santo Agostinho, 2020-2021.



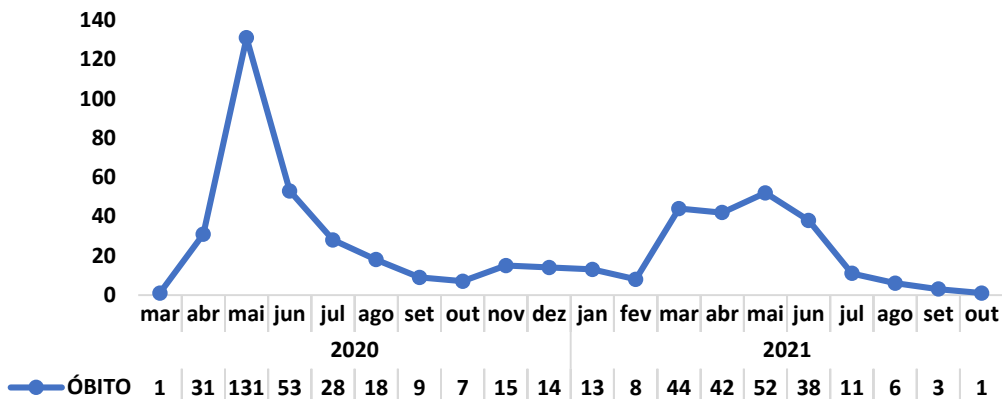
Fonte: Cievs/GVE/SVS/SMS Cabo de Santo Agostinho
*Dados Provisórios, sujeito a alterações. 27/10/2021

Gráfico 7. Óbitos SRAG confirmados por COVID-19, segundo bairro. Cabo de Santo Agostinho, 2020-2021.



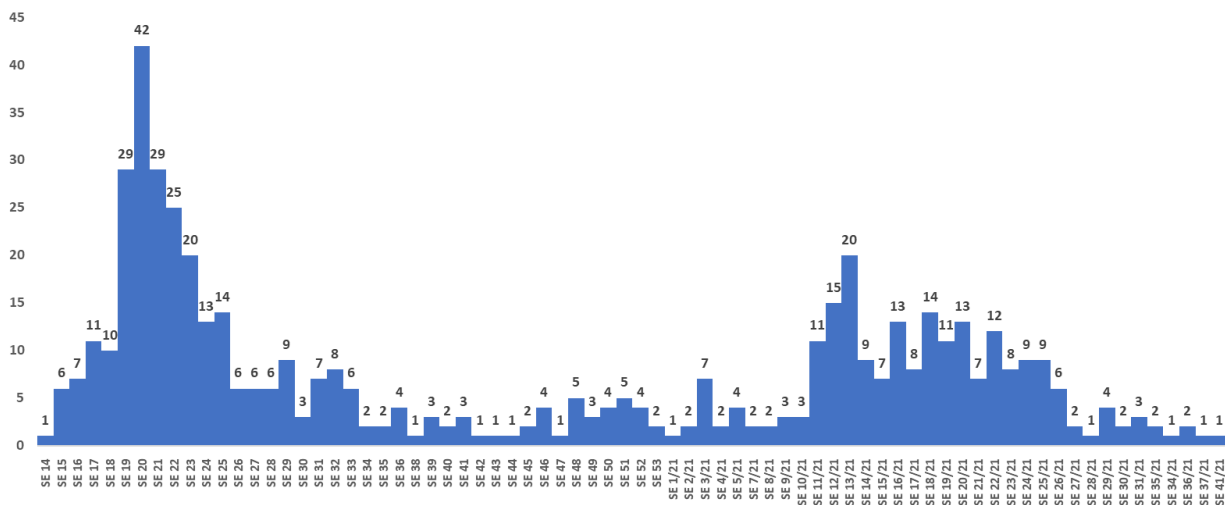
Fonte: Cievs/GVE/SVS/SMS Cabo de Santo Agostinho
*Dados Provisórios, sujeito a alterações.27/10/2021

Gráfico 8. Óbitos SRAG confirmados por COVID-19, segundo mês do óbito. Cabo de Santo Agostinho, 2021.



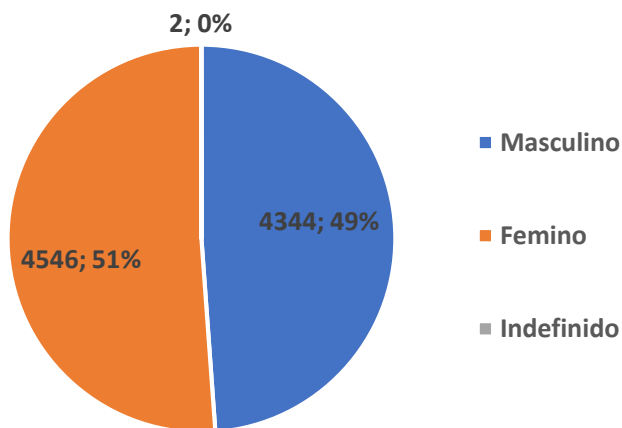
Fonte: Cievs/GVE/SVS/SMS Cabo de Santo Agostinho
*Dados Provisórios, sujeito a alterações. 27/10/2021

Gráfico 9. Óbitos SRAG confirmados por COVID-19, segundo Semana Epidemiológica (SE) da ocorrência do óbito. Cabo de Santo Agostinho, 2020-2021.



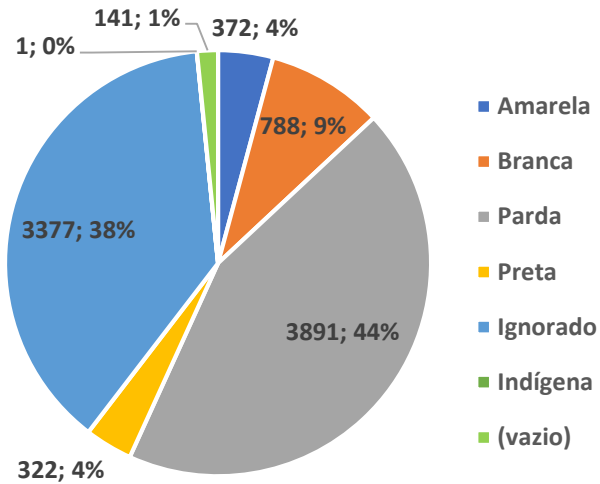
Fonte: Cievs/GVE/SVS/SMS Cabo de Santo Agostinho
*Dados Provisórios, sujeito a alterações. 27/10/2021

Gráfico 10. Número e Percentual de casos leves confirmados para COVID-19, segundo sexo. Cabo de Santo Agostinho, 2020-2021.




















Fonte: ESUS-VE/Cievs/GVE/SVS/SMS Cabo de Santo Agostinho
*Dados Provisórios, sujeito a alterações. 27/10/2021

Gráfico 11. Número e Percentual de casos leves confirmados para COVID-19, segundo raça/cor. Cabo de Santo Agostinho, 2020-2021.



Fonte: ESUS-VE/Cievs/GVE/SVS/SMS Cabo de Santo Agostinho
*Dados Provisórios, sujeito a alterações. 27/10/2021

BOLETIM DE VACINAÇÃO CONTRA A COVID-19

BOLETIM VACINAÇÃO COVID 19						
27/10/2021 ATUALIZADO		1ª Dose	2ª Dose	Dose Única	Dose Reforço	Total
	Trabalhadores da Saúde	2.680	2.795	0	1.607	5.475
	Idosos Institucionalizados	36	34	0	32	70
	Idosos 60 anos +	25.362	23.899	47	3.094	49.308
	18 a 59 anos	102.391	61.020	904	0	164.315
	12 a 17 anos	13.767	2	0	0	13.769
	Povos e Comunidades Quilombolas	216	202	35	0	453
	Pessoas com Comorbidades	9.123	6.938	22	253	16.083
	Gestantes e Puerperas	1.557	980	0	0	2.537
	Trabalhadores da Educação	3.930	3.393	0	0	7.323
	Força de Segurança e Salvamento	227	203	0	0	430
	Funcionários do Sistema de Privação de Liberdade	255	217	8	0	480
	População Privada de Liberdade	223	124	11	0	358
	Trabalhadores de Limpeza Urbana	333	207	8	0	548
	Trabalhadores do Transporte Público	380	282	0	0	662
	Trabalhadores Industriais	90	69	0	0	159
	Pessoas em Situação de Rua	0	0	62	0	62
	Correios	1	4	0	0	5
	Bancários	53	32	0	0	85
Doses Aplicadas		160.624	100.401	1.097	4.986	267.108

Fonte: GVE/PNI/SMS Cabo de Santo Agostinho
*Dados até 27/10/2021

EXPEDIENTE:

Prefeito

Clayton da Silva Marques

Secretária Municipal de Saúde

Ana Maria Albuquerque

Gerência de Vigilância em Saúde

Ricardo Albuquerque

Elaboração

Vanessa Silva

Revisão Final

Ricardo Albuquerque