



INFORME EPIDEMIOLÓGICO

COMBATE AO CORONAVÍRUS

**# USE MÁSCARA
SALVE VIDAS**



PREFEITURA DO
CABO
DE SANTO AGOSTINHO

*Secretaria Municipal
de Saúde*

RESUMO EPIDEMIOLÓGICO DA COVID-19

No Cabo de Santo Agostinho, nas últimas 24 horas foram confirmados 6 novos casos de COVID-19, sendo todos casos leves. Não foram confirmados novos óbitos. Assim, município totaliza um total de 9.975 casos de COVID-19, dos quais 8.778 casos leves e 1.197 casos de SRAG. Destes últimos, 524 evoluíram para óbito. Além disso, o boletim também aponta 9.312 pacientes recuperados da doença.

Atualmente, 17 residentes do município estão internados, sendo 5 em leito de UTI e 12 em leito de isolamento.

PANORAMA



231.551.680
Confirmados

4.743.708
Óbitos

Fonte: OMS. Dados atualizados em 27/09/2021, às 10h 31 min. (<https://covid19.who.int/>)



21.366.395
Confirmados

594.653
Óbitos

20.361.191
Recuperados

Fonte: Ministério da Saúde. Dados atualizados em 27/09/2021, às 18h 11min. (<https://covid.saude.gov.br>)



619.048
Confirmados

19.693
Óbitos

556.332
Recuperados

Fonte: SEVS/CIEVS-PE. Dados atualizados até 25/09/2021.



9.975
Confirmados

524
Óbitos

9.312
Recuperados

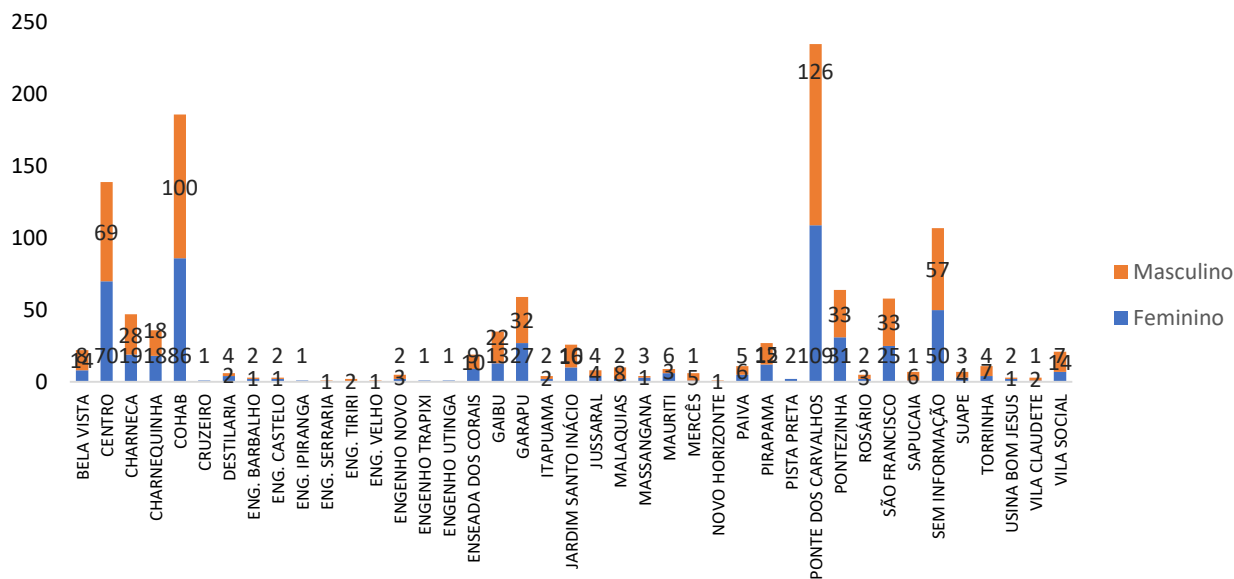
Fonte: GVE/SMS Cabo de Santo Agostinho-PE. Informações até 27/09/2021

ANÚNCIO DO DIA

O Cabo de Santo Agostinho participou neste sábado (25) do Dia D da segunda dose contra covid-19. O movimento foi impulsionado pela Secretaria Estadual de Saúde.

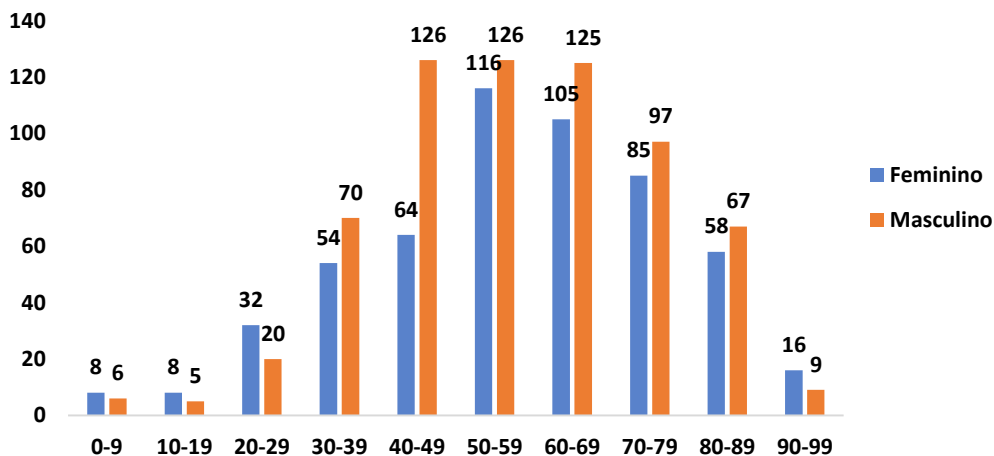
Saiba mais em: <https://prefeitura.cabo.pe.gov.br/noticia/1058/>

Gráfico 1. Casos SRAG confirmados para COVID-19, segundo sexo e bairro de Residência. Cabo de Santo Agostinho, 2020-2021.



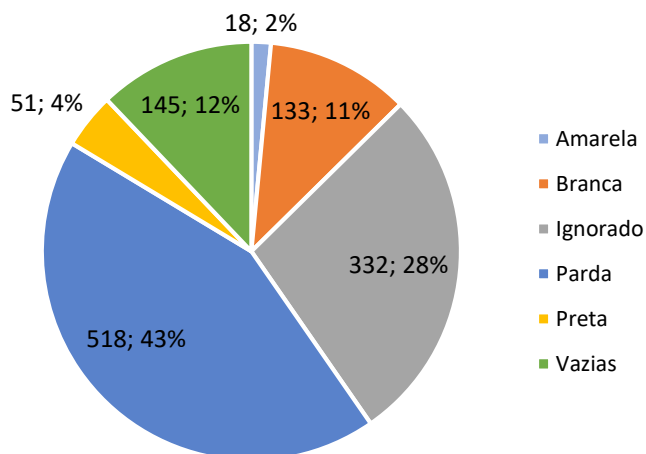
Fonte: Cievs/GVE/SVS/SMS Cabo de Santo Agostinho
*Dados Provisórios, sujeito a alterações. 27/09/2021

Gráfico 2. Casos SRAG confirmados para COVID-19, segundo sexo e faixa etária. Cabo de Santo Agostinho, 2020-2021.



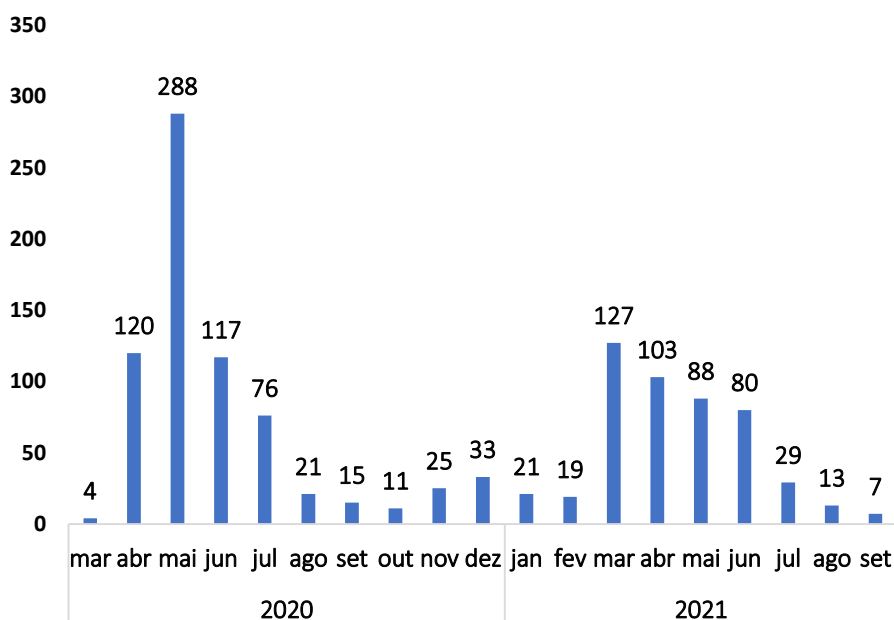
Fonte: Cievs/GVE/SVS/SMS Cabo de Santo Agostinho
*Dados Provisórios, sujeito a alterações. 27/09/2021

Gráfico 3. Casos SRAG confirmados para COVID-19, segundo raça/cor. Cabo de Santo Agostinho, 2020-2021.



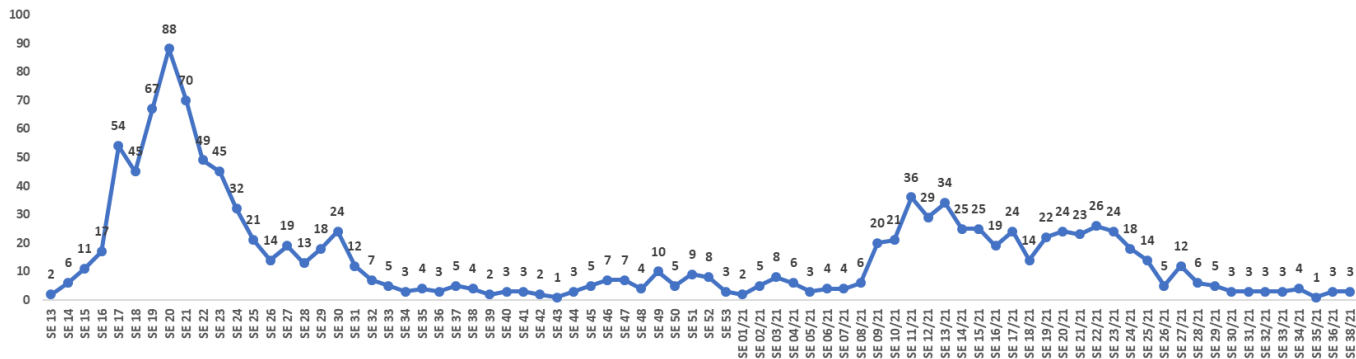
Fonte: Cievs/GVE/SVS/SMS Cabo de Santo Agostinho
*Dados Provisórios, sujeito a alterações 27/09/2021

Gráfico 4. Número de casos SRAG confirmados para COVID-19, segundo mês de notificação. Cabo de Santo Agostinho, 2020-2021.



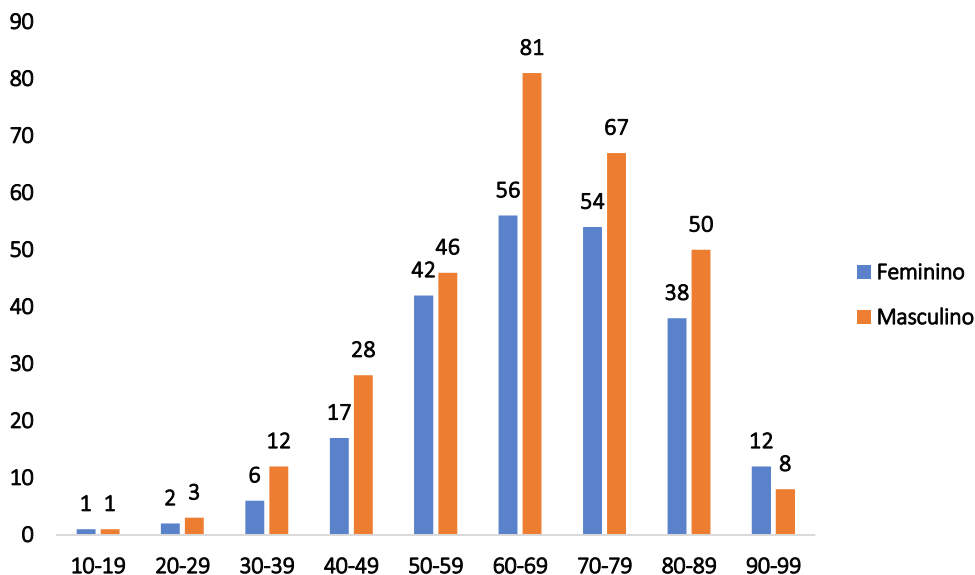
Fonte: Cievs/GVE/SVS/SMS Cabo de Santo Agostinho
*Dados Provisórios, sujeito a alterações. 27/09/2021

Gráfico 5. Número de casos SRAG confirmados para COVID-19, segundo Semana Epidemiológica (SE) da notificação. Cabo de Santo Agostinho, 2020-2021.



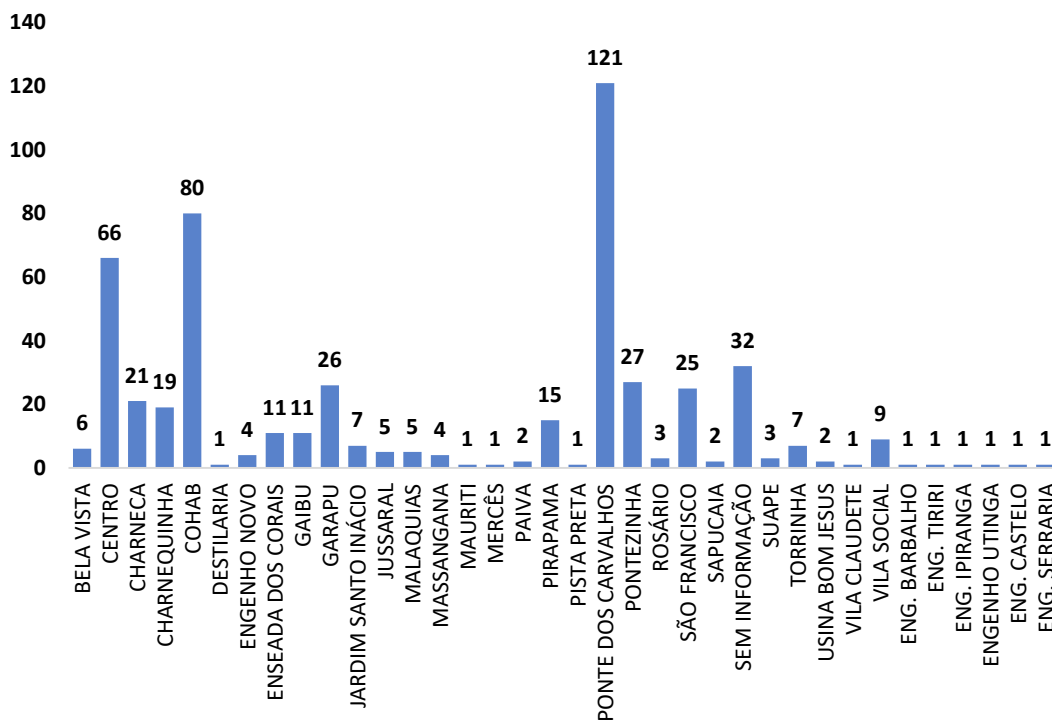
Fonte: Cievs/GVE/SVS/SMS Cabo de Santo Agostinho
*Dados Provisórios, sujeito a alterações. 27/09/2021

Gráfico 6. Óbitos SRAG confirmados por COVID-19, segundo sexo e faixa etária. Cabo de Santo Agostinho, 2020-2021.



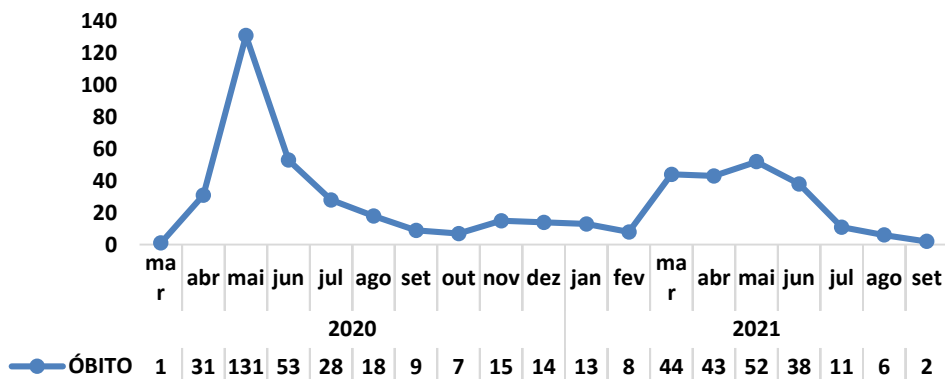
Fonte: Cievs/GVE/SVS/SMS Cabo de Santo Agostinho
*Dados Provisórios, sujeito a alterações. 27/09/2021

Gráfico 7. Óbitos SRAG confirmados por COVID-19, segundo bairro. Cabo de Santo Agostinho, 2020-2021.



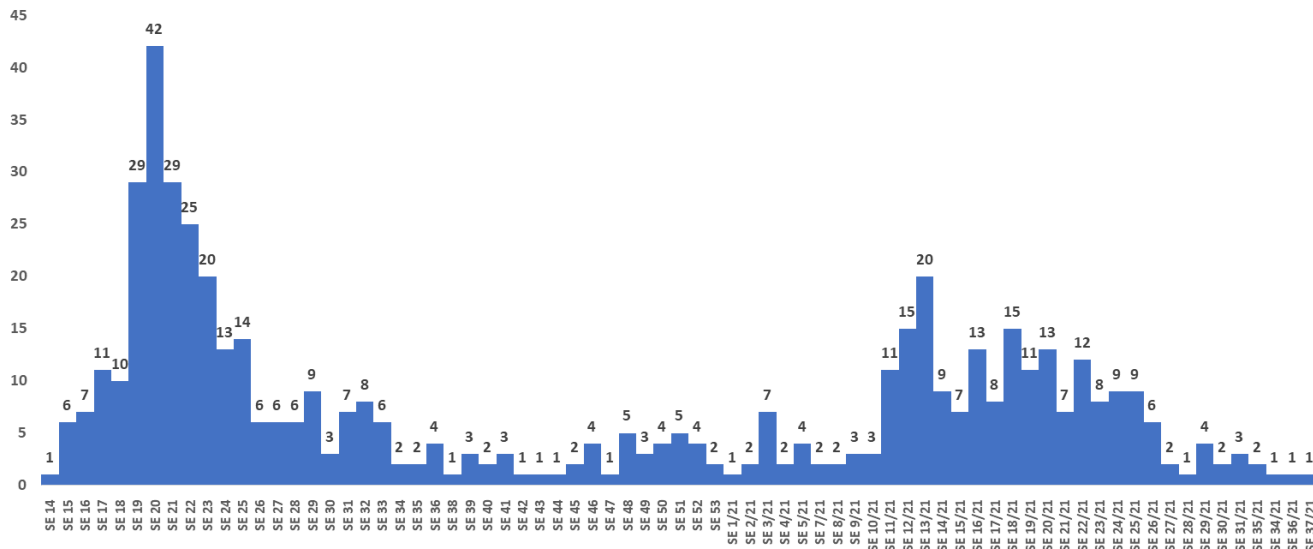
Fonte: Cievs/GVE/SVS/SMS Cabo de Santo Agostinho
*Dados Provisórios, sujeito a alterações. 27/09/2021

Gráfico 8. Óbitos SRAG confirmados por COVID-19, segundo mês do óbito. Cabo de Santo Agostinho, 2021.



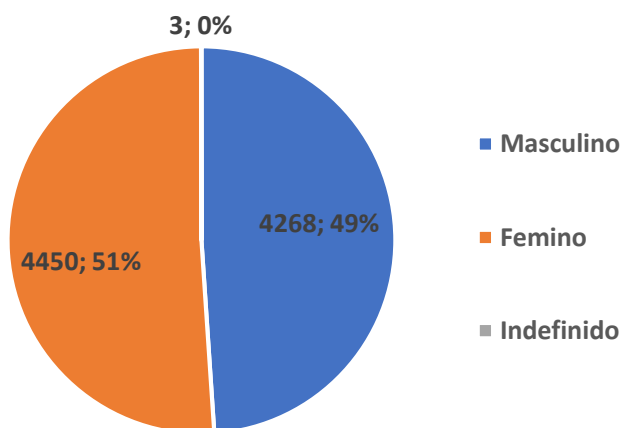
Fonte: Cievs/GVE/SVS/SMS Cabo de Santo Agostinho
*Dados Provisórios, sujeito a alterações. 27/09/2021

Gráfico 9. Óbitos SRAG confirmados por COVID-19, segundo Semana Epidemiológica (SE) da ocorrência do óbito. Cabo de Santo Agostinho, 2020-2021.



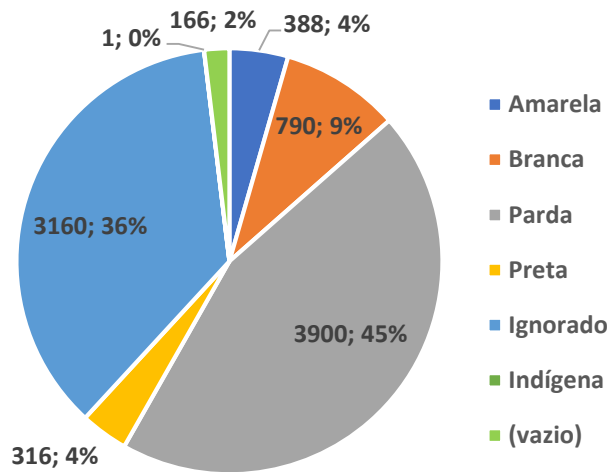
Fonte: Cievs/GVE/SVS/SMS Cabo de Santo Agostinho
*Dados Provisórios, sujeito a alterações. 27/09/2021

Gráfico 10. Número e Percentual de casos leves confirmados para COVID-19, segundo sexo. Cabo de Santo Agostinho, 2020-2021.





















Fonte: ESUS-VE/Cievs/GVE/SVS/SMS Cabo de Santo Agostinho
*Dados Provisórios, sujeito a alterações. 09/09/2021

Gráfico 11. Número e Percentual de casos leves confirmados para COVID-19, segundo raça/cor. Cabo de Santo Agostinho, 2020-2021.



Fonte: ESUS-VE/Cievs/GVE/SVS/SMS Cabo de Santo Agostinho
*Dados Provisórios, sujeito a alterações. 09/09/2021

BOLETIM DE VACINAÇÃO CONTRA A COVID-19

BOLETIM VACINAÇÃO COVID 19					
PREFEITURA DO CABO DE SANTO AGOSTINHO Comunidade onde há vida melhor					
27/09/2021 ATUALIZADO		1ª Dose	2ª Dose	Dose Única	Total
	Trabalhadores da Saúde	2.678	2.774	0	5.452
	Idosos Institucionalizados	36	34	0	70
	Idosos 60 anos +	25.139	23.213	47	48.399
	18 a 59 anos	95.949	34.353	904	131.206
	12 a 17 anos	1.790	0	0	1.790
	Povos e Comunidades Quilombolas	216	202	35	453
	Pessoas com Comorbidades	9.106	6.669	22	15.797
	Gestantes e Puerperas	1.470	814	0	2.284
	Trabalhadores da Educação	3.930	3.374	0	7.304
	Força de Segurança e Salvamento	226	195	0	421
	Funcionários do Sistema de Privação de Liberdade	255	212	8	475
	População Privada de Liberdade	184	105	11	300
	Trabalhadores de Limpeza Urbana	333	9	8	350
	Trabalhadores do Transporte Público	380	264	0	644
	Trabalhadores Industriais	90	55	0	145
	Pessoas em Situação de Rua	0	0	62	62
	Correios	1	4	0	5
	Bancários	53	32	0	85
Doses Aplicadas		141.836	72.309	1.097	215.242

Fonte: GVE/PNI/SMS Cabo de Santo Agostinho
*Dados até 27/09/2021

EXPEDIENTE:

Prefeito

Clayton da Silva Marques

Secretária Municipal de Saúde

Ana Maria Albuquerque

Gerência de Vigilância em Saúde

Ricardo Albuquerque

Elaboração

Vanessa Silva

Revisão Final

Ricardo Albuquerque