

INFORME EPIDEMIOLÓGICO

COMBATE AO CORONAVÍRUS

**# USE MÁSCARA
SALVE VIDAS**



PREFEITURA DO
CABO
DE SANTO AGOSTINHO

*Secretaria Municipal
de Saúde*

RESUMO EPIDEMIOLÓGICO DA COVID-19

No Cabo de Santo Agostinho, nas últimas 24 horas foram confirmados 21 novos casos de COVID-19, sendo 20 casos leves e 1 caso de Síndrome Respiratória Aguda Grave (SRAG). Não foram confirmados novos óbitos. Assim, o município totaliza um total de 9.862 casos de COVID-19, dos quais 8.677 casos leves e 1.185 casos de SRAG. Destes últimos, 518 evoluíram para óbito. Além disso, o boletim também aponta 8.782 pacientes recuperados da doença.

Atualmente, 22 residentes do município estão internados, sendo 3 em leito de UTI e 19 em leito de isolamento.

PANORAMA



213.752.662
Confirmados

4.459.381
Óbitos

Fonte: OMS. Dados atualizados em 26/08/2021, às 17h 51 min. (<https://covid19.who.int/>)



20.703.906
Confirmados

578.326
Óbitos

19.629.675
Recuperados

Fonte: Ministério da Saúde. Dados atualizados em 27/08/2021, às 19h 00 min. (<https://covid.saude.gov.br>)



605.518
Confirmados

19.337
Óbitos

536.625
Recuperados

Fonte: SEVS/CIEVS-PE. Dados atualizados até 25/08/2021.



9.862
Confirmados

518
Óbitos

8.782
Recuperados

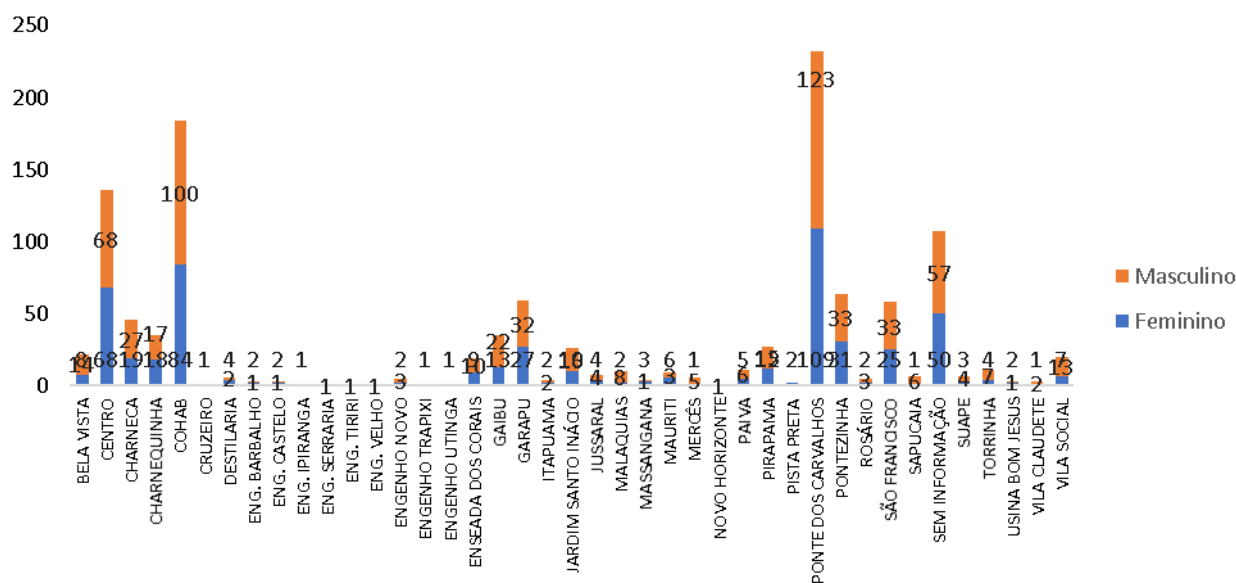
Fonte: GVE/SMS Cabo de Santo Agostinho-PE. Informações até 27/08/2021

ANÚNCIO DO DIA

A vacinação contra a covid-19 no Cabo de Santo Agostinho entrou numa nova fase. Desde esta quarta-feira (25) o município iniciou o cadastramento de adolescentes de 12 a 17 anos com comorbidade ou deficiência. Nesta quinta (26) a campanha da população adulta continua com as pessoas de 23 anos ou mais.

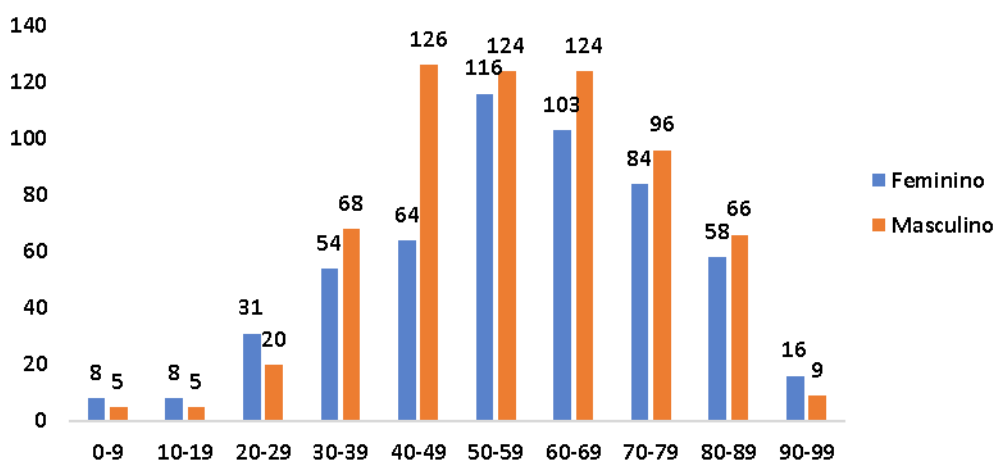
Saiba mais em: <https://prefeitura.cabo.pe.gov.br/noticia/953/>

Gráfico 1. Casos SRAG confirmados para COVID-19, segundo sexo e bairro de Residência. Cabo de Santo Agostinho, 2020-2021.



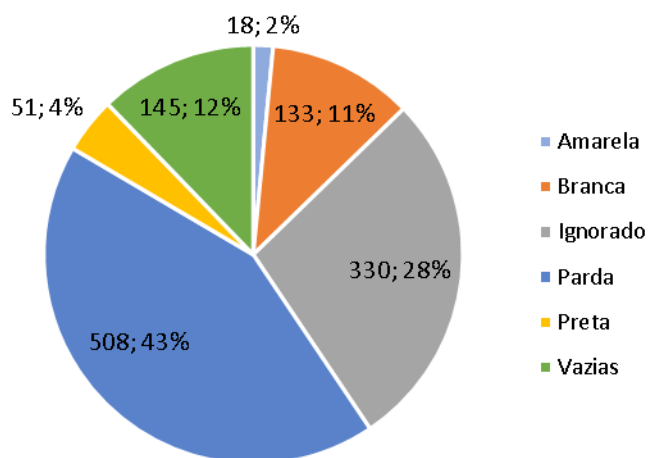
Fonte: Cievs/GVE/SVS/SMS Cabo de Santo Agostinho
*Dados Provisórios, sujeito a alterações. 27/08/2021

Gráfico 2. Casos SRAG confirmados para COVID-19, segundo sexo e faixa etária. Cabo de Santo Agostinho, 2020-2021.



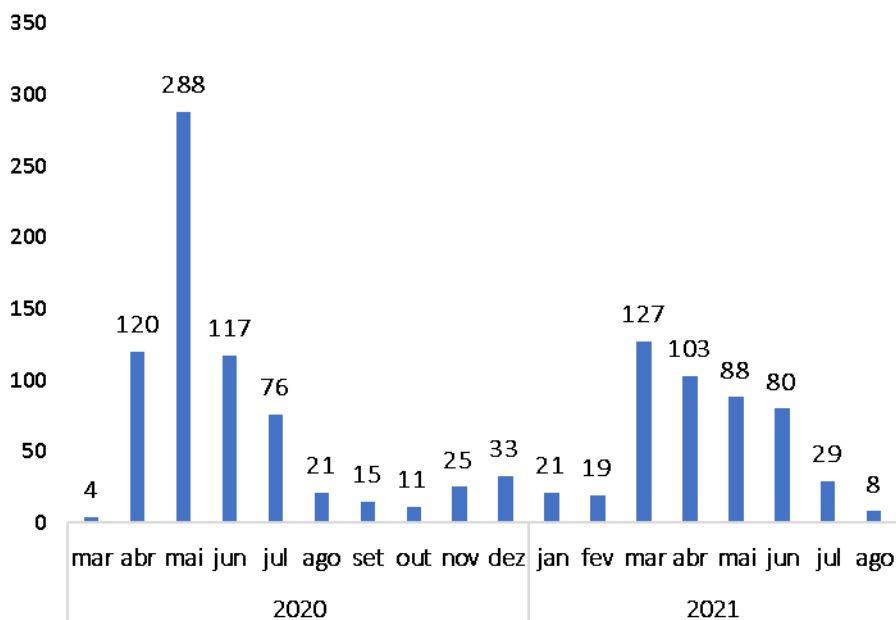
Fonte: Cievs/GVE/SVS/SMS Cabo de Santo Agostinho
*Dados Provisórios, sujeito a alterações. 27/08/2021

Gráfico 3. Casos SRAG confirmados para COVID-19, segundo raça/cor. Cabo de Santo Agostinho, 2020-2021.



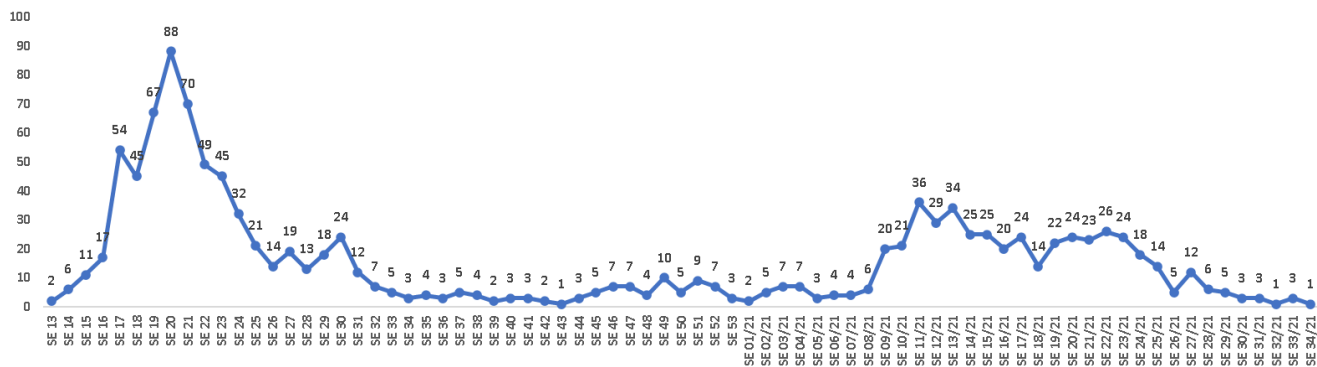
Fonte: Cievs/GVE/SVS/SMS Cabo de Santo Agostinho
*Dados Provisórios, sujeito a alterações. 27/08/2021

Gráfico 4. Número de casos SRAG confirmados para COVID-19, segundo mês de notificação. Cabo de Santo Agostinho, 2020-2021.



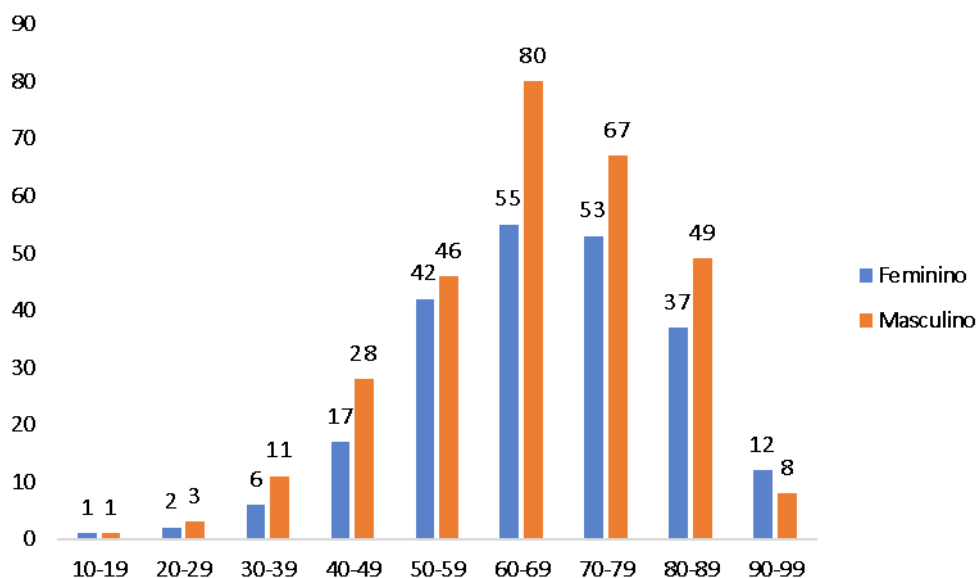
Fonte: Cievs/GVE/SVS/SMS Cabo de Santo Agostinho
*Dados Provisórios, sujeito a alterações. 27/08/2021

Gráfico 5. Número de casos SRAG confirmados para COVID-19, segundo Semana Epidemiológica (SE) da notificação. Cabo de Santo Agostinho, 2020-2021.



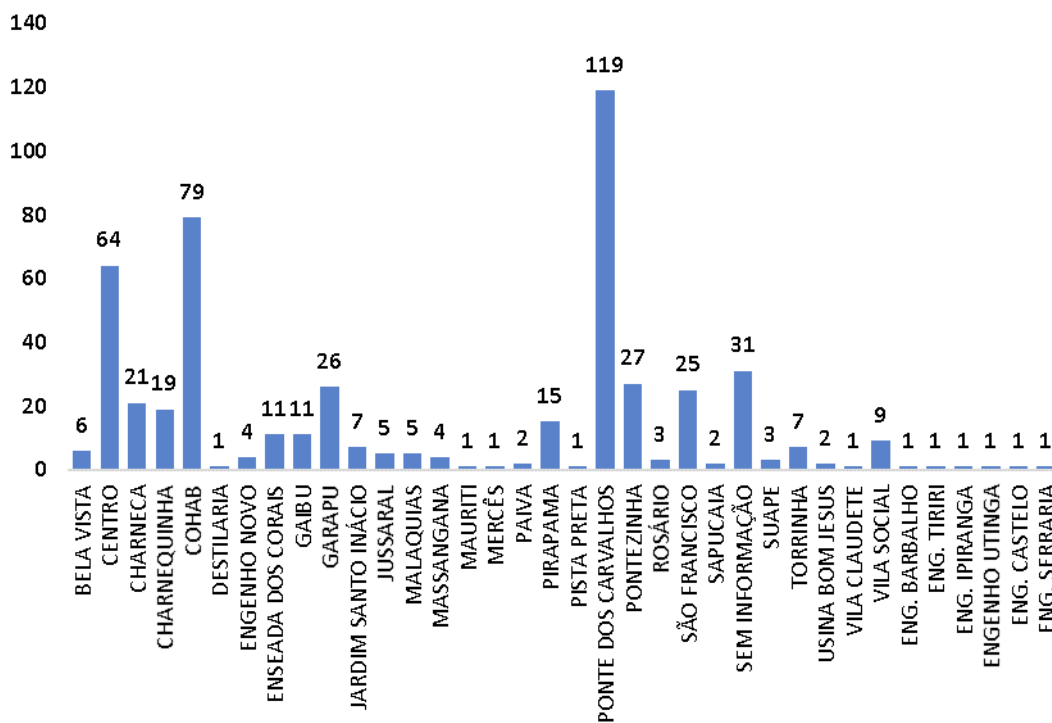
Fonte: Cievs/GVE/SVS/SMS Cabo de Santo Agostinho
 *Dados Provisórios, sujeito a alterações. 27/08/2021

Gráfico 6. Óbitos SRAG confirmados por COVID-19, segundo sexo e faixa etária. Cabo de Santo Agostinho, 2020-2021.



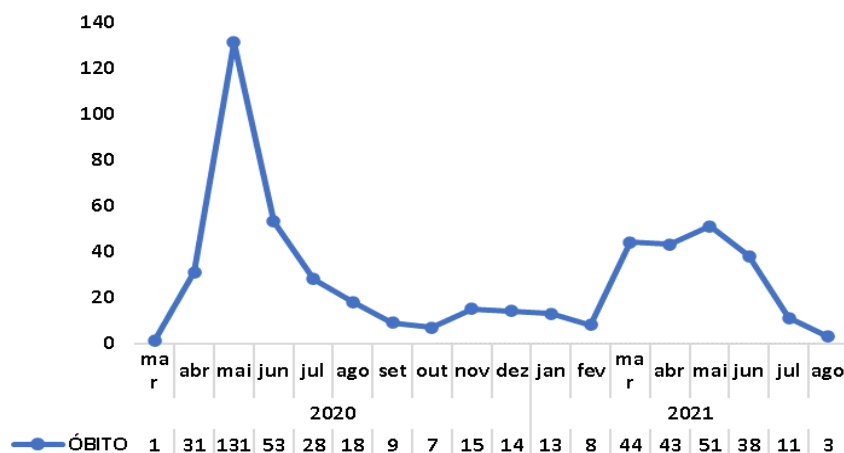
Fonte: Cievs/GVE/SVS/SMS Cabo de Santo Agostinho
 *Dados Provisórios, sujeito a alterações. 27/08/2021

Gráfico 7. Óbitos SRAG confirmados por COVID-19, segundo bairro. Cabo de Santo Agostinho, 2020-2021.



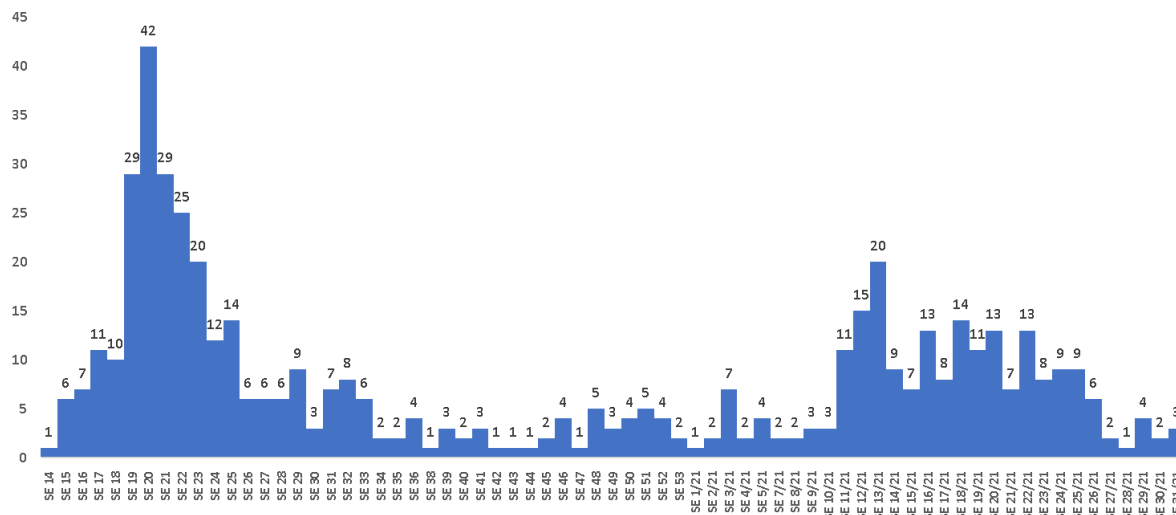
Fonte: Cievs/GVE/SVS/SMS Cabo de Santo Agostinho
*Dados Provisórios, sujeito a alterações. 27/08/2021

Gráfico 8. Óbitos SRAG confirmados por COVID-19, segundo mês do óbito. Cabo de Santo Agostinho, 2021.



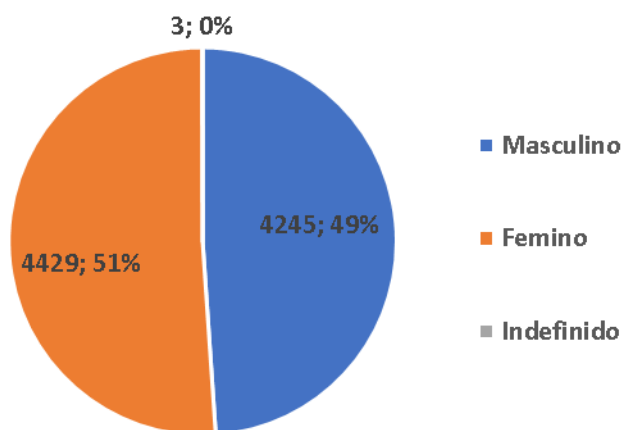
Fonte: Cievs/GVE/SVS/SMS Cabo de Santo Agostinho
*Dados Provisórios, sujeito a alterações. 27/08/2021

Gráfico 9. Óbitos SRAG confirmados por COVID-19, segundo Semana Epidemiológica (SE) da ocorrência do óbito. Cabo de Santo Agostinho, 2020-2021.



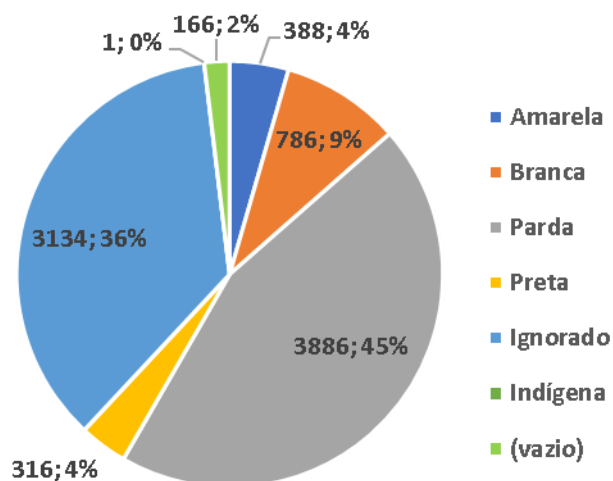
Fonte: Cievs/GVE/SVS/SMS Cabo de Santo Agostinho
*Dados Provisórios, sujeito a alterações. 27/08/2021

Gráfico 10. Número e Percentual de casos leves confirmados para COVID-19, segundo sexo. Cabo de Santo Agostinho, 2020-2021.






















Fonte: ESUS-VE/Cievs/GVE/SVS/SMS Cabo de Santo Agostinho
*Dados Provisórios, sujeito a alterações. 27/08/2021

Gráfico 11. Número e Percentual de casos leves confirmados para COVID-19, segundo raça/cor. Cabo de Santo Agostinho, 2020-2021.



Fonte: ESUS-VE/Cievs/GVE/SVS/SMS Cabo de Santo Agostinho
*Dados Provisórios, sujeito a alterações. 27/08/2021

BOLETIM DE VACINAÇÃO CONTRA A COVID-19

BOLETIM VACINAÇÃO COVID 19					
					
27/08/2021 ATUALIZADO		1ª Dose	2ª Dose	Dose Única	Total
	Trabalhadores da Saúde	2.678	2.303	0	4.981
	Idosos Institucionalizados	36	34	0	70
	Idosos 60 anos +	24.830	21.901	47	46.778
	18 a 59 anos	73.668	890	904	75.462
	Adolescentes com Comorbidade / Deficiência	2	0	0	2
	Povos e Comunidades Quilombolas	216	201	35	452
	Pessoas com Comorbidades	9.080	3.988	22	13.090
	Gestantes e Puerperas	1.152	423	0	1.575
	Trabalhadores da Educação	3.930	3.068	0	6.998
	Força de Segurança e Salvamento	226	9	0	235
	Funcionários do Sistema de Privação de Liberdade	254	0	8	262
	População Privada de Liberdade	118	0	11	129
	Trabalhadores de Limpeza Urbana	333	0	8	341
	Trabalhadores do Transporte Público	378	0	0	378
	Trabalhadores Industriais	90	0	0	90
	Pessoas em Situação de Rua	0	0	62	62
	Correios	1	0	0	1
	Bancários	53	0	0	53
Doses Aplicadas		117.045	32.817	1.097	150.959

Fonte: GVE/PNI/SMS Cabo de Santo Agostinho

*Dados até 27/08/2021

EXPEDIENTE:

Prefeito

Clayton da Silva Marques

Secretária Municipal de Saúde

Ana Maria Albuquerque

Gerência de Vigilância em Saúde

Ricardo Albuquerque

Elaboração

Vanessa Silva

Revisão Final

Ricardo Albuquerque