



INFORME EPIDEMIOLÓGICO

COMBATE AO CORONAVÍRUS

**# USE MÁSCARA
SALVE VIDAS**



PREFEITURA DO
CABO
DE SANTO AGOSTINHO

*Secretaria Municipal
de Saúde*

RESUMO EPIDEMIOLÓGICO DA COVID-19

No Cabo de Santo Agostinho, nas últimas 24 horas, foi confirmado 1 novo caso Síndrome Respiratória Aguda Grave (SRAG) relacionada a COVID-19. Não foram confirmados novos óbitos. Com relação aos casos leves, por instabilidade no sistema, não conseguimos atualizar os números. Assim, o município totaliza um total de 6.053 casos de COVID-19, dos quais 5.055 casos leves* e 998 casos de SRAG. Destes últimos, 429 evoluíram para óbito. Além disso, o boletim também aponta 4.177 pacientes recuperados da doença.

Atualmente, 41 residentes do município estão internados, sendo 13 em leito de UTI e 28 em leito de isolamento.

NOTA: *Dados de casos leves são referentes ao dia 25/04/2021, devido à instabilidade no sistema e-SUS VE.

PANORAMA



168.040.871
Confirmados

3.494.758
Óbitos

Fonte: OMS. Dados atualizados em 27/05/2021, às 14h 39min. (<https://covid19.who.int/>)



16.342.162
Confirmados

456.674
Óbitos

14.786.292
Recuperados

Fonte: Ministério da Saúde. Dados atualizados em 27/05/2021, às 18h 10min. (<https://covid.saude.gov.br>)



470.063
Confirmados

15.524
Óbitos

394.630
Recuperados

Fonte: SEVS/CIEVS-PE. Dados atualizados até 25/05/2021.



6.053
Confirmados

429
Óbitos

4.177
Recuperados

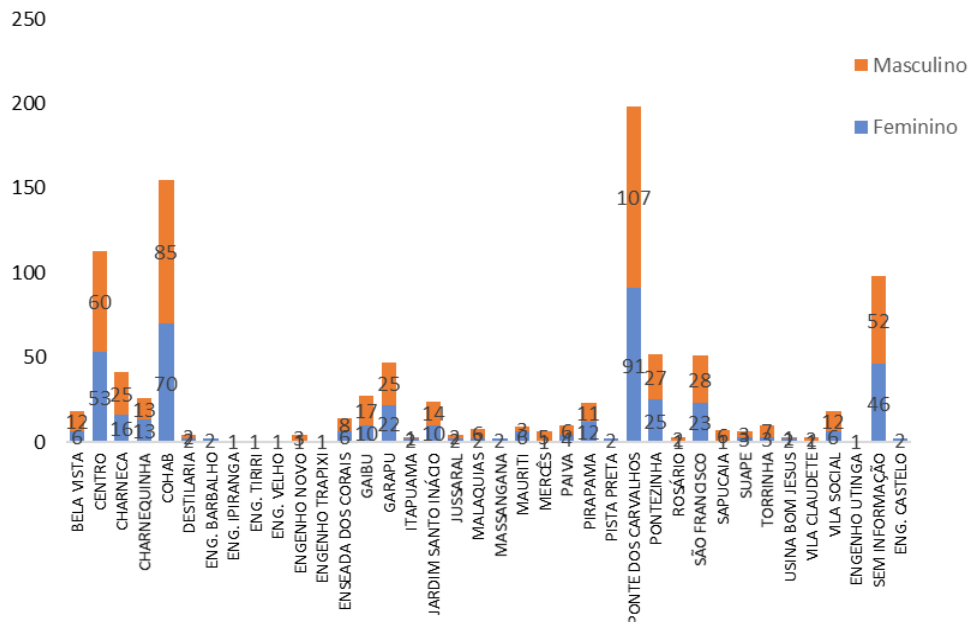
Fonte: GVE/SMS Cabo de Santo Agostinho-PE. Informações até 27/05/2021

ANÚNCIO DO DIA

Na terça-feira (25), a secretária de Saúde do município, Ana Maria Albuquerque, recebeu diretores médicos e gerentes de enfermagem das unidades de média complexidade para discutir o sistema municipal neste momento crítico da pandemia de COVID-19.

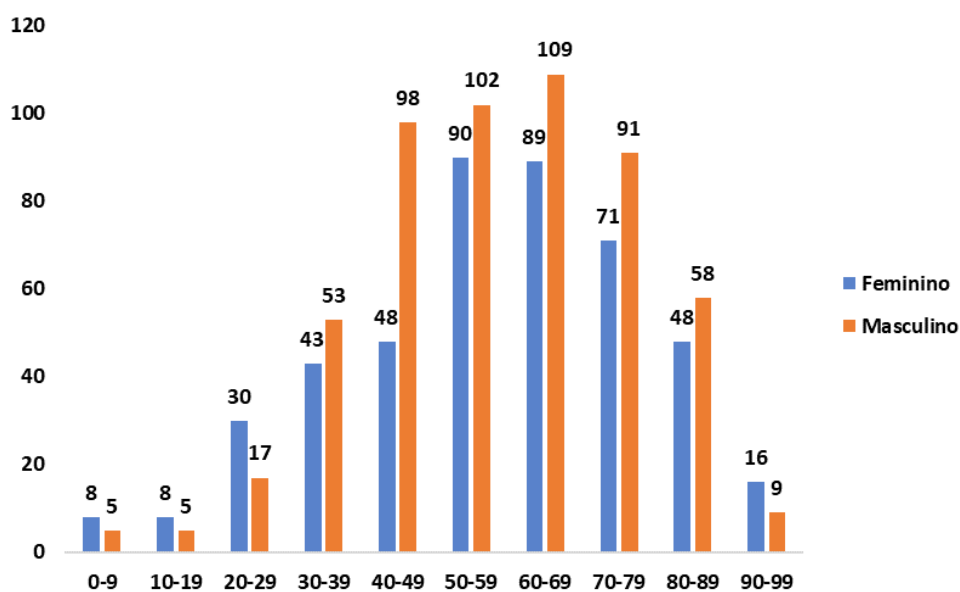
Saiba mais em: <https://prefeitura.cabo.pe.gov.br/noticia/741/>

Gráfico 1. Casos SRAG confirmados para COVID-19, segundo sexo e bairro de Residência. Cabo de Santo Agostinho, 2020-2021.



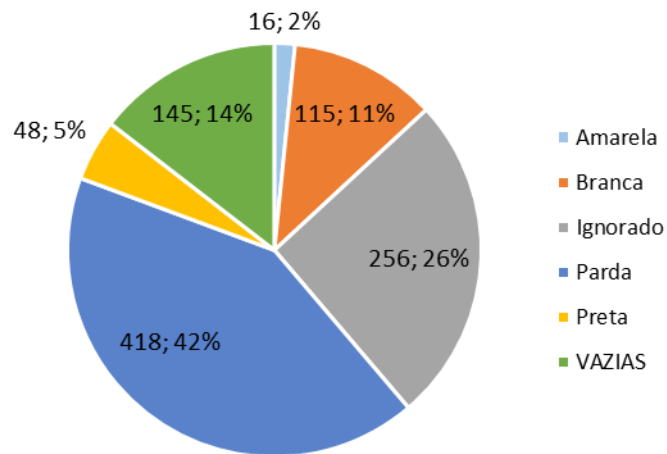
Fonte: Cievs/GVE/SVS/SMS Cabo de Santo Agostinho
*Dados Provisórios, sujeito a alterações. 27/05/2021

Gráfico 2. Casos SRAG confirmados para COVID-19, segundo sexo e faixa etária. Cabo de Santo Agostinho, 2020-2021.



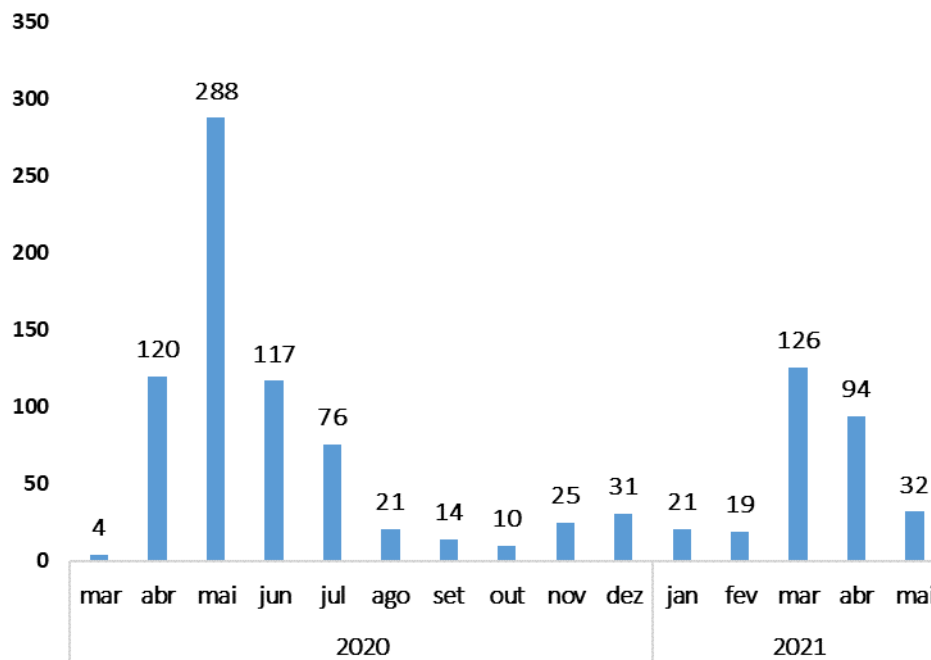
Fonte: Cievs/GVE/SVS/SMS Cabo de Santo Agostinho
*Dados Provisórios, sujeito a alterações. 27/05/2021

Gráfico 3. Casos SRAG confirmados para COVID-19, segundo raça/cor. Cabo de Santo Agostinho, 2020-2021.



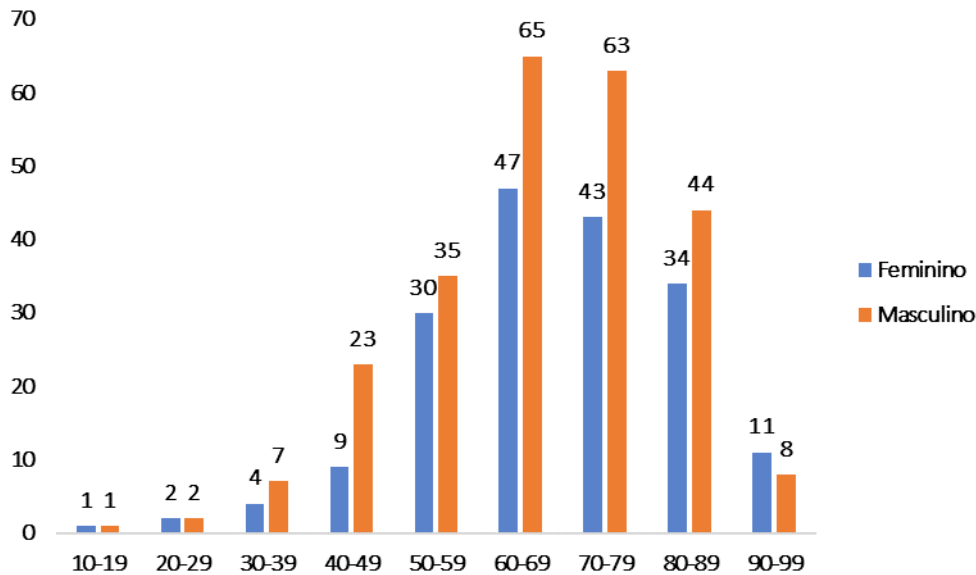
Fonte: Cievs/GVE/SVS/SMS Cabo de Santo Agostinho
*Dados Provisórios, sujeito a alterações. 27/05/2021

Gráfico 4. Número de casos SRAG confirmados para COVID-19, segundo mês de notificação. Cabo de Santo Agostinho, 2020-2021.



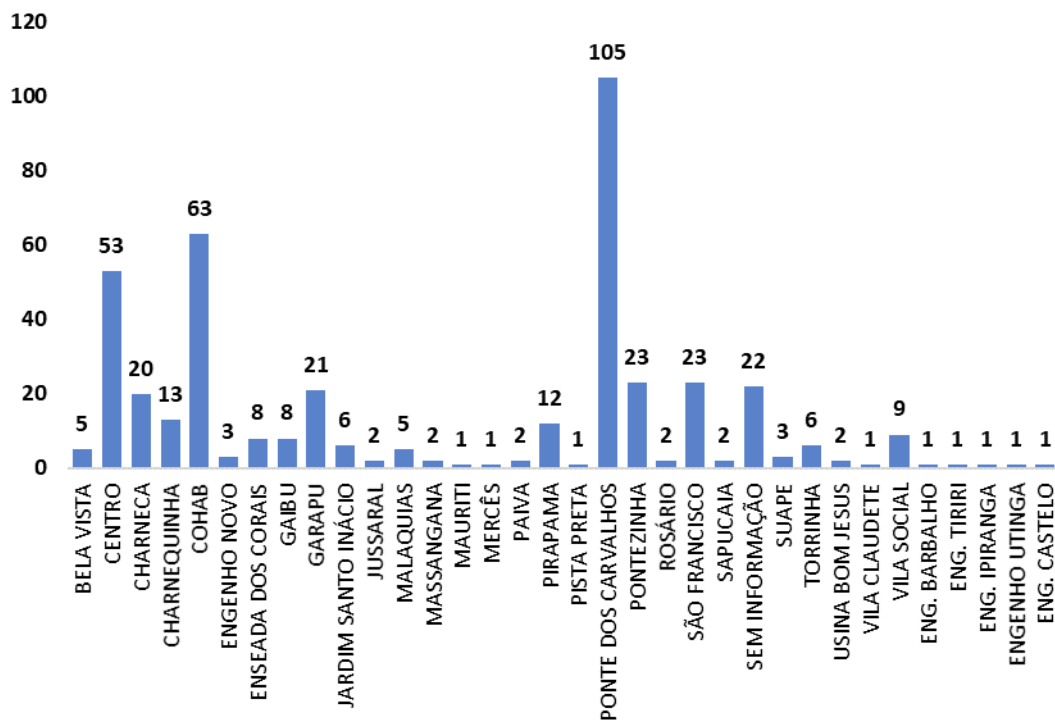
Fonte: Cievs/GVE/SVS/SMS Cabo de Santo Agostinho
*Dados Provisórios, sujeito a alterações. 27/05/2021

Gráfico 5. Óbitos SRAG confirmados por COVID-19, segundo sexo e faixa etária. Cabo de Santo Agostinho, 2020-2021.



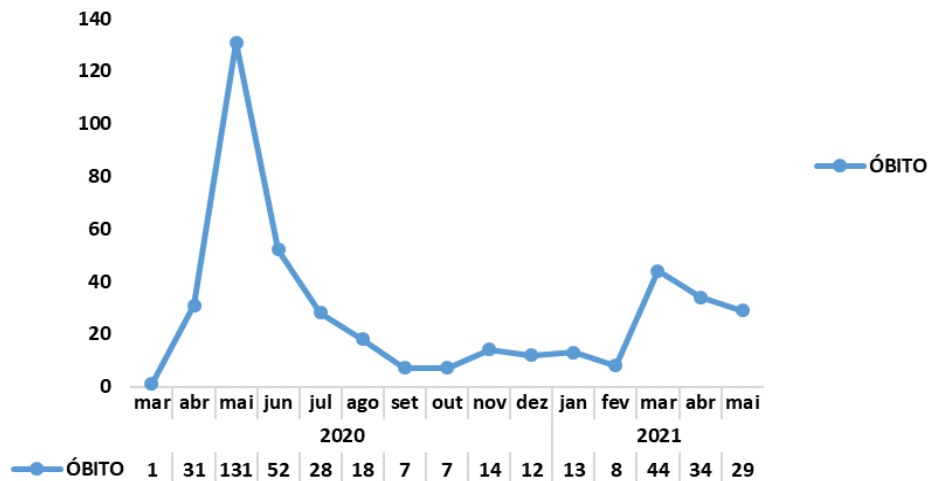
Fonte: Cievs/GVE/SVS/SMS Cabo de Santo Agostinho
*Dados Provisórios, sujeito a alterações. 27/05/2021

Gráfico 6. Óbitos SRAG confirmados por COVID-19, segundo bairro. Cabo de Santo Agostinho, 2020-2021.



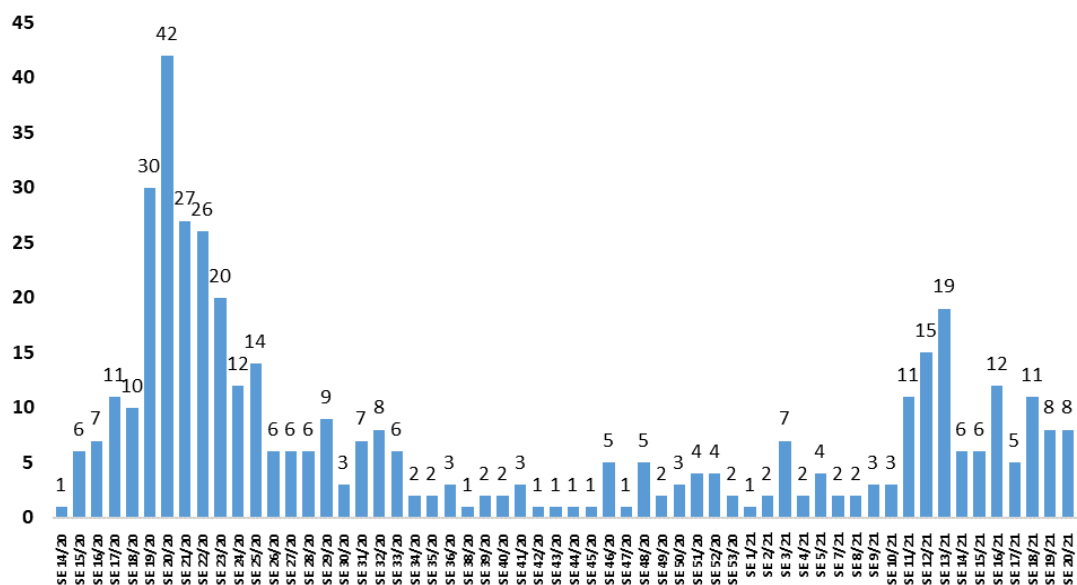
Fonte: Cievs/GVE/SVS/SMS Cabo de Santo Agostinho
*Dados Provisórios, sujeito a alterações. 27/05/2021

Gráfico 7. Óbitos SRAG confirmados por COVID-19, segundo mês do óbito. Cabo de Santo Agostinho, 2021.



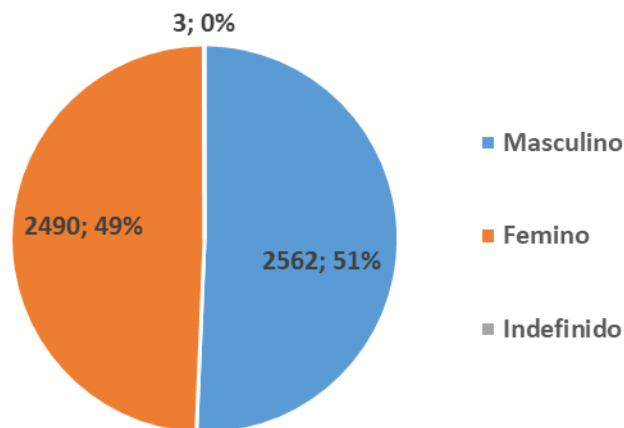
Fonte: Cievs/GVE/SVS/SMS Cabo de Santo Agostinho
*Dados Provisórios, sujeito a alterações. 27/05/2021

Gráfico 8. Óbitos SRAG confirmados por COVID-19, segundo Semana Epidemiológica (SE) da ocorrência do óbito. Cabo de Santo Agostinho, 2020-2021.



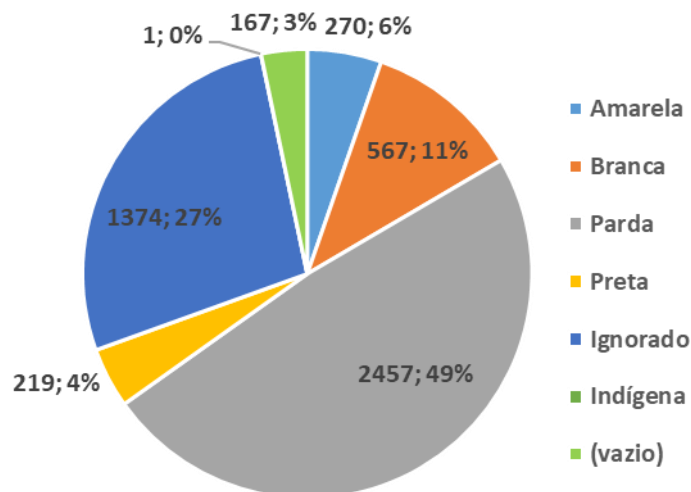
Fonte: Cievs/GVE/SVS/SMS Cabo de Santo Agostinho
*Dados Provisórios, sujeito a alterações. 27/05/2021

Gráfico 9. Número e Percentual de casos leves confirmados para COVID-19, segundo sexo. Cabo de Santo Agostinho, 2020-2021.



Fonte: ESUS-VE/Cievs/GVE/SVS/SMS Cabo de Santo Agostinho
*Dados Provisórios, sujeito a alterações. 25/05/2021

Gráfico 10. Número e Percentual de casos leves confirmados para COVID-19, segundo raça/cor. Cabo de Santo Agostinho, 2020-2021.



Fonte: ESUS-VE/Cievs/GVE/SVS/SMS Cabo de Santo Agostinho
*Dados Provisórios, sujeito a alterações. 25/05/2021

NOTA: *Dados de casos leves são referentes ao dia 25/04/2021, devido à instabilidade no sistema e-SUS VE.

BOLETIM DE VACINAÇÃO CONTRA A COVID-19

BOLETIM VACINAÇÃO COVID 19				
				
27/05/2021 ATUALIZADO		1ª Dose	2ª Dose	Total
	Trabalhadores da Saúde	2449	2092	4541
	Idosos Institucionalizados	36	34	70
	Idosos 60 anos +	22667	12653	35320
	Povos e Comunidades Quilombolas	214	0	214
	Pessoas com Comorbidades	4886	0	4886
	Trabalhadores da Educação	786	0	786
Doses Aplicadas		31038	14779	45817

Fonte: GVE/PNI/SMS Cabo de Santo Agostinho
*Dados até 27/05/2021

EXPEDIENTE:

Prefeito

Clayton da Silva Marques

Secretária Municipal de Saúde

Ana Maria Albuquerque

Gerência de Vigilância em Saúde

Ricardo Albuquerque

Elaboração

Vanessa Silva

Revisão Final

Ricardo Albuquerque