



# INFORME EPIDEMIOLÓGICO

## COMBATE AO CORONAVÍRUS

**# USE MÁSCARA  
SALVE VIDAS**



PREFEITURA DO  
**CABO**  
DE SANTO AGOSTINHO

*Secretaria Municipal  
de Saúde*

## RESUMO EPIDEMIOLÓGICO DA COVID-19

No Cabo de Santo Agostinho, nas últimas 24 horas, foram confirmados 50 novos casos de casos de COVID-19, sendo todos casos leves. Não foram confirmados novos casos de Síndrome Respiratória Aguda Grave (SRAG) relacionada a COVID-19. Não foram confirmados novos óbitos. Assim, o município totaliza um total de 9.372 casos de COVID-19, dos quais 8.210 casos leves e 1.162 casos de SRAG. Destes últimos, 497 evoluíram para óbito. Além disso, o boletim também aponta 8.008 pacientes recuperados da doença.

Atualmente, 35 residentes do município estão internados, sendo 11 em leito de UTI e 24 em leito de isolamento.

## PANORAMA



**194.080.019**  
Confirmados

**4.162.304**  
Óbitos

Fonte: OMS. Dados atualizados em 26/07/2021, às 18h 28 min. (<https://covid19.who.int/>)



**19.707.662**  
Confirmados

**550.502**  
Óbitos

**18.398.567**  
Recuperados

Fonte: Ministério da Saúde. Dados atualizados em 26/07/2021, às 19h 30min. (<https://covid.saude.gov.br>)



**585.614**  
Confirmados

**18.616**  
Óbitos

**509.166**  
Recuperados

Fonte: SEVS/CIEVS-PE. Dados atualizados até 24/07/2021.



**9.372**  
Confirmados

**496**  
Óbitos

**8.008**  
Recuperados

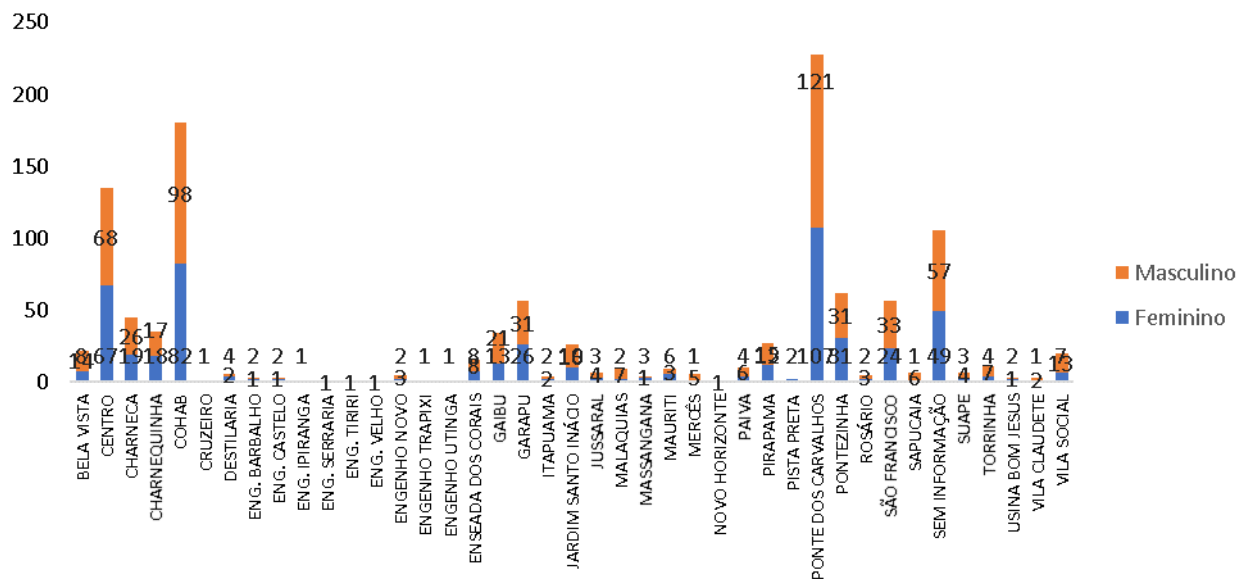
Fonte: GVE/SMS Cabo de Santo Agostinho-PE. Informações até 26/07/2021

## ANÚNCIO DO DIA

O município do Cabo de Santo Agostinho iniciou na terça-feira (20) a vacinação contra a covid-19 das pessoas com 36 anos ou mais de idade.

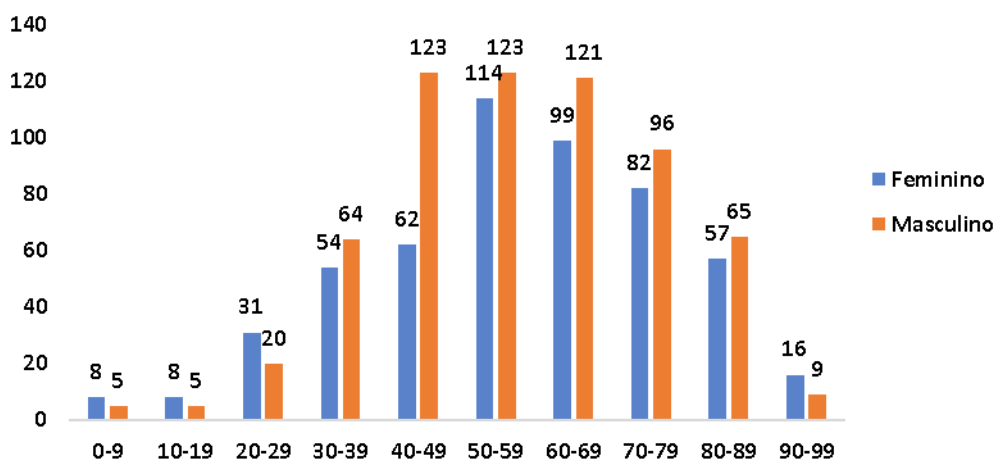
Saiba mais em: <https://prefeitura.cabo.pe.gov.br/noticia/858/>

**Gráfico 1. Casos SRAG confirmados para COVID-19, segundo sexo e bairro de Residência. Cabo de Santo Agostinho, 2020-2021.**



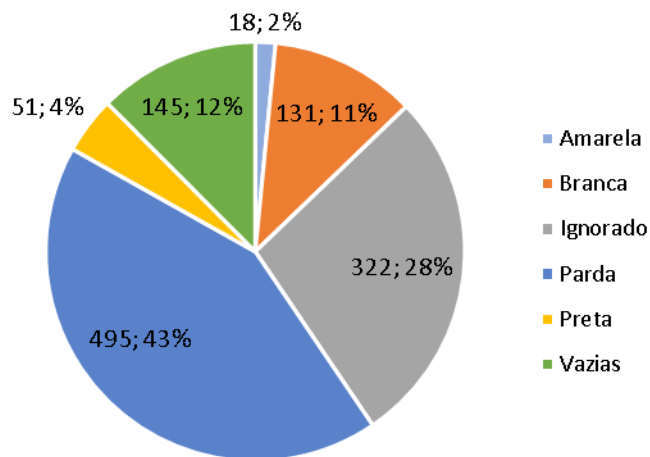
Fonte: Cievs/GVE/SVS/SMS Cabo de Santo Agostinho  
\*Dados Provisórios, sujeito a alterações. 26/07/2021

**Gráfico 2. Casos SRAG confirmados para COVID-19, segundo sexo e faixa etária. Cabo de Santo Agostinho, 2020-2021.**



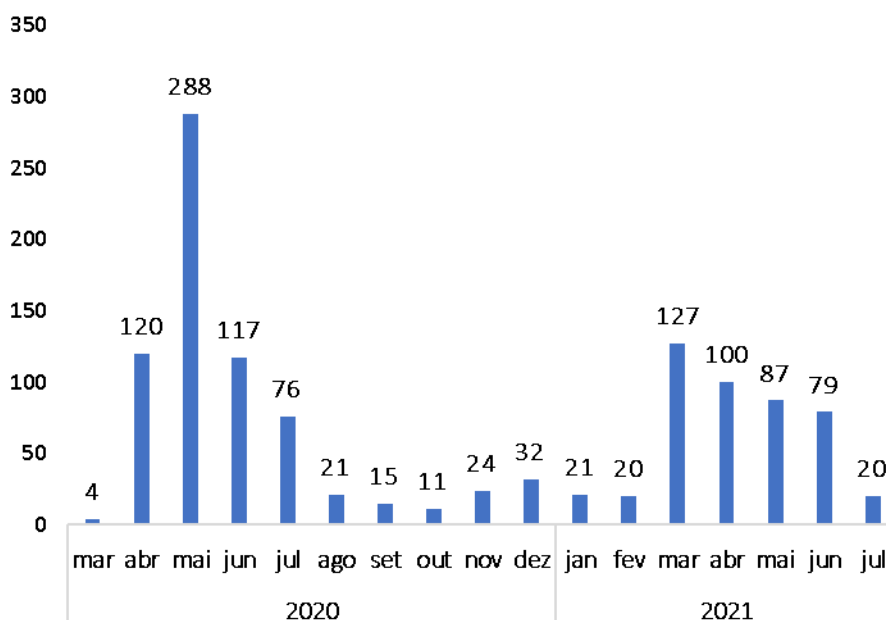
Fonte: Cievs/GVE/SVS/SMS Cabo de Santo Agostinho  
\*Dados Provisórios, sujeito a alterações. 26/07/2021

**Gráfico 3. Casos SRAG confirmados para COVID-19, segundo raça/cor. Cabo de Santo Agostinho, 2020-2021.**



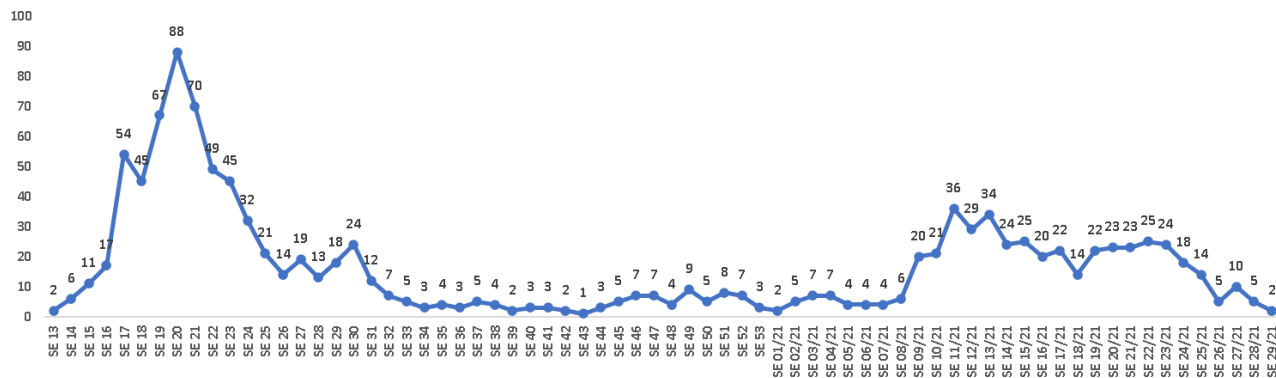
Fonte: Cievs/GVE/SVS/SMS Cabo de Santo Agostinho  
\*Dados Provisórios, sujeito a alterações.26/07/2021

**Gráfico 4. Número de casos SRAG confirmados para COVID-19, segundo mês de notificação. Cabo de Santo Agostinho, 2020-2021.**



Fonte: Cievs/GVE/SVS/SMS Cabo de Santo Agostinho  
\*Dados Provisórios, sujeito a alterações. 26/07/2021

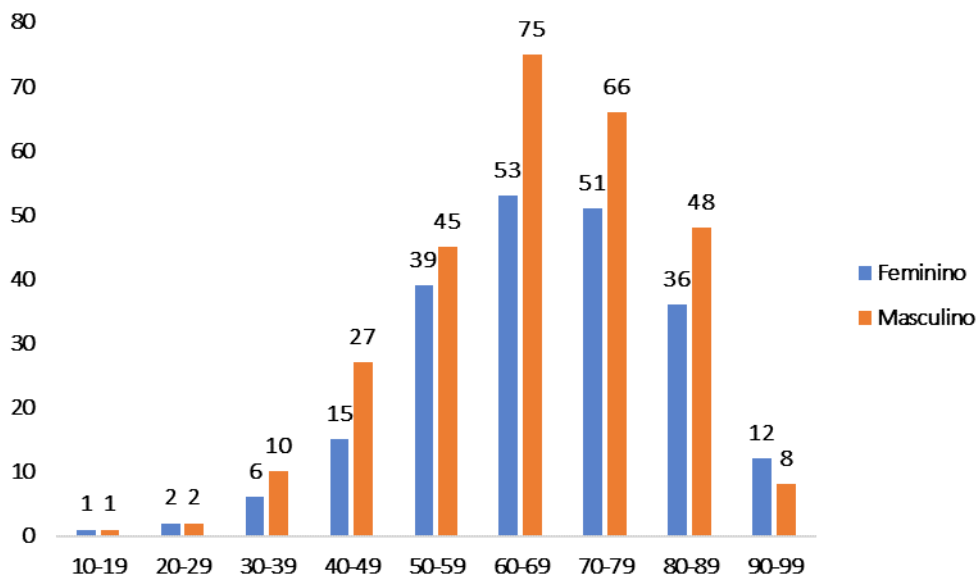
**Gráfico 5. Número de casos SRAG confirmados para COVID-19, segundo Semana Epidemiológica (SE) da notificação. Cabo de Santo Agostinho, 2020-2021.**



Fonte: Cievs/GVE/SVS/SMS Cabo de Santo Agostinho

\*Dados Provisórios, sujeito a alterações. 26/07/2021

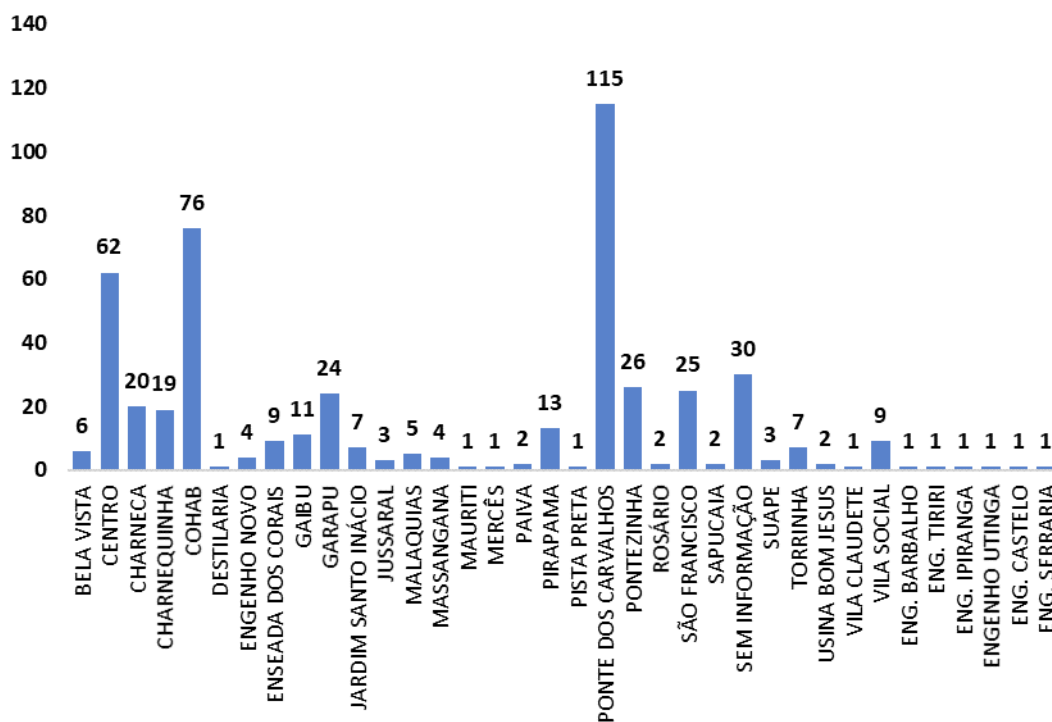
**Gráfico 6. Óbitos SRAG confirmados por COVID-19, segundo sexo e faixa etária. Cabo de Santo Agostinho, 2020-2021.**



Fonte: Cievs/GVE/SVS/SMS Cabo de Santo Agostinho

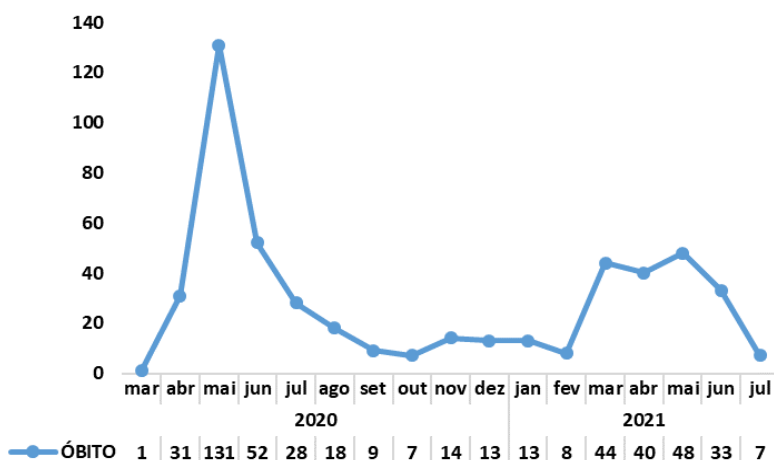
\*Dados Provisórios, sujeito a alterações. 26/07/2021

Gráfico 7. Óbitos SRAG confirmados por COVID-19, segundo bairro. Cabo de Santo Agostinho, 2020-2021.



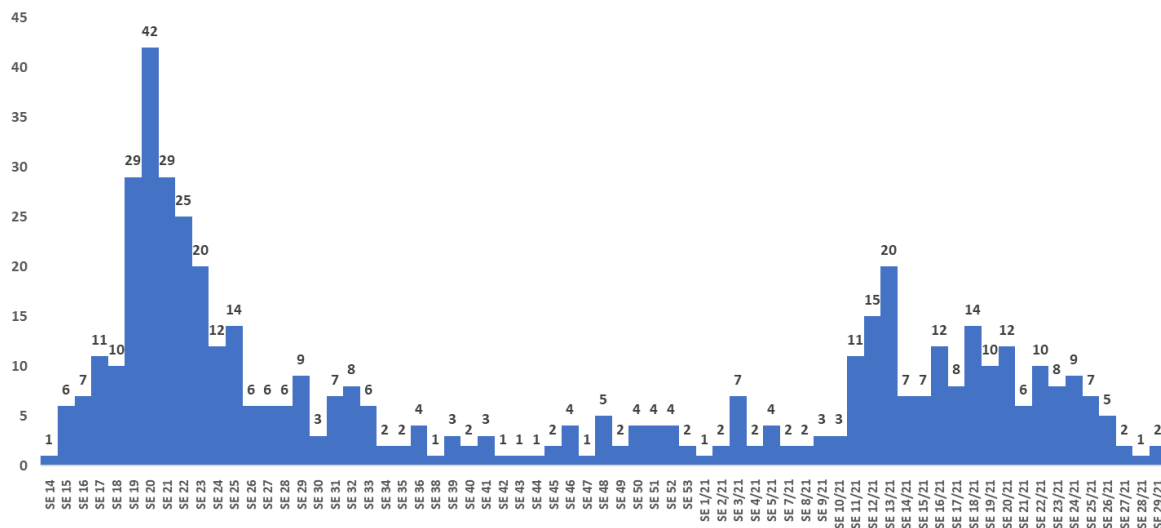
Fonte: Cievs/GVE/SVS/SMS Cabo de Santo Agostinho  
\*Dados Provisórios, sujeito a alterações. 26/07/2021

Gráfico 8. Óbitos SRAG confirmados por COVID-19, segundo mês do óbito. Cabo de Santo Agostinho, 2021.



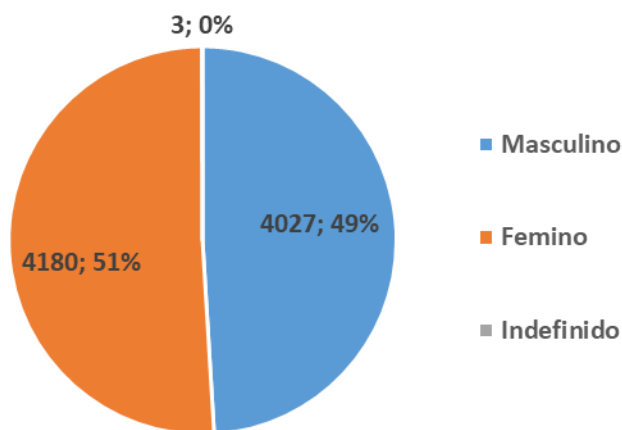
Fonte: Cievs/GVE/SVS/SMS Cabo de Santo Agostinho  
\*Dados Provisórios, sujeito a alterações. 26/07/2021

Gráfico 9. Óbitos SRAG confirmados por COVID-19, segundo Semana Epidemiológica (SE) da ocorrência do óbito. Cabo de Santo Agostinho, 2020-2021.



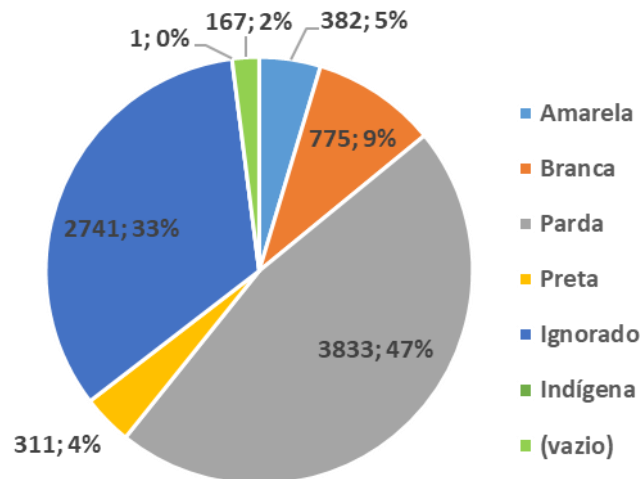
Fonte: Cievs/GVE/SVS/SMS Cabo de Santo Agostinho  
\*Dados Provisórios, sujeito a alterações. 26/07/2021

Gráfico 10. Número e Percentual de casos leves confirmados para COVID-19, segundo sexo. Cabo de Santo Agostinho, 2020-2021.



Fonte: ESUS-VE/Cievs/GVE/SVS/SMS Cabo de Santo Agostinho  
\*Dados Provisórios, sujeito a alterações. 26/07/2021

Gráfico 11. Número e Percentual de casos leves confirmados para COVID-19, segundo raça/cor. Cabo de Santo Agostinho, 2020-2021.



Fonte: ESUS-VE/Cievs/GVE/SVS/SMS Cabo de Santo Agostinho  
\*Dados Provisórios, sujeito a alterações. 26/07/2021



## BOLETIM DE VACINAÇÃO CONTRA A COVID-19

BOLETIM VACINAÇÃO COVID 19		PREFEITURA DO CABO DE SANTO AGOSTINHO Construindo uma nova história			
26/07/2021 ATUALIZADO		1ª Dose	2ª Dose	Dose Única	Total
	Trabalhadores da Saúde	2.633	2.112	0	4.745
	Idosos Institucionalizados	36	34	0	70
	Idosos 60 anos +	24.333	18.111	28	42.472
	36 a 59 anos	45.234	17	353	45.604
	Povos e Comunidades Quilombolas	216	196	0	412
	Pessoas com Comorbidades	8.900	12	22	8.934
	Gestantes e Puerperas	789	0	0	789
	Trabalhadores da Educação	3.930	0	0	3.930
	Força de Segurança e Salvamento	226	0	0	226
	Funcionários do Sistema de Privação de Liberdade	254	0	0	254
	População Privada de Liberdade	118	0	0	118
	Trabalhadores de Limpeza Urbana	333	0	8	341
	Trabalhadores do Transporte Público	378	0	0	378
	Trabalhadores Industriais	87	0	0	87
	Pessoas em Situação de Rua	0	0	62	62
<b>Doses Aplicadas</b>		<b>87.467</b>	<b>20.482</b>	<b>473</b>	<b>108.422</b>

Fonte: GVE/PNI/SMS Cabo de Santo Agostinho

\*Dados até 26/07/2021

## **EXPEDIENTE:**

### **Prefeito**

Clayton da Silva Marques

### **Secretária Municipal de Saúde**

Ana Maria Albuquerque

### **Gerência de Vigilância em Saúde**

Ricardo Albuquerque

### **Elaboração**

Vanessa Silva

### **Revisão Final**

Ricardo Albuquerque