



# INFORME EPIDEMIOLÓGICO

## COMBATE AO CORONAVÍRUS

**# USE MÁSCARA  
SALVE VIDAS**



PREFEITURA DO  
**CABO**  
DE SANTO AGOSTINHO

*Secretaria Municipal  
de Saúde*

## RESUMO EPIDEMIOLÓGICO DA COVID-19

No Cabo de Santo Agostinho, nas últimas 24 horas, não foram confirmados novos casos Síndrome Respiratória Aguda Grave (SRAG) relacionada a COVID-19. Também não foram confirmados novos óbitos. Com relação aos casos leves, por instabilidade no sistema, não conseguimos atualizar os números. Assim, o município continua com um total de 6.052 casos de COVID-19, dos quais 5.055 casos leves\* e 997 casos de SRAG. Destes últimos, 429 evoluíram para óbito. Além disso, o boletim também aponta 4.177 pacientes recuperados da doença.

Atualmente, 40 residentes do município estão internados, sendo 13 em leito de UTI e 27 em leito de isolamento.

NOTA: \*Dados de casos leves são referentes ao dia 25/04/2021, devido à instabilidade no sistema e-SUS VE.

## PANORAMA



**168.040.871**  
Confirmados

**3.494.758**  
Óbitos

Fonte: OMS. Dados atualizados em 27/05/2021, às 14h 39min. (<https://covid19.who.int/>)



**16.274.695**  
Confirmados

**454.429**  
Óbitos

**14.733.987**  
Recuperados

Fonte: Ministério da Saúde. Dados atualizados em 26/05/2021, às 17h 50min. (<https://covid.saude.gov.br>)



**467.269**  
Confirmados

**15.465**  
Óbitos

**391.461**  
Recuperados

Fonte: SEVS/CIEVS-PE. Dados atualizados até 24/05/2021.



**6.052**  
Confirmados

**429**  
Óbitos

**4.177**  
Recuperados

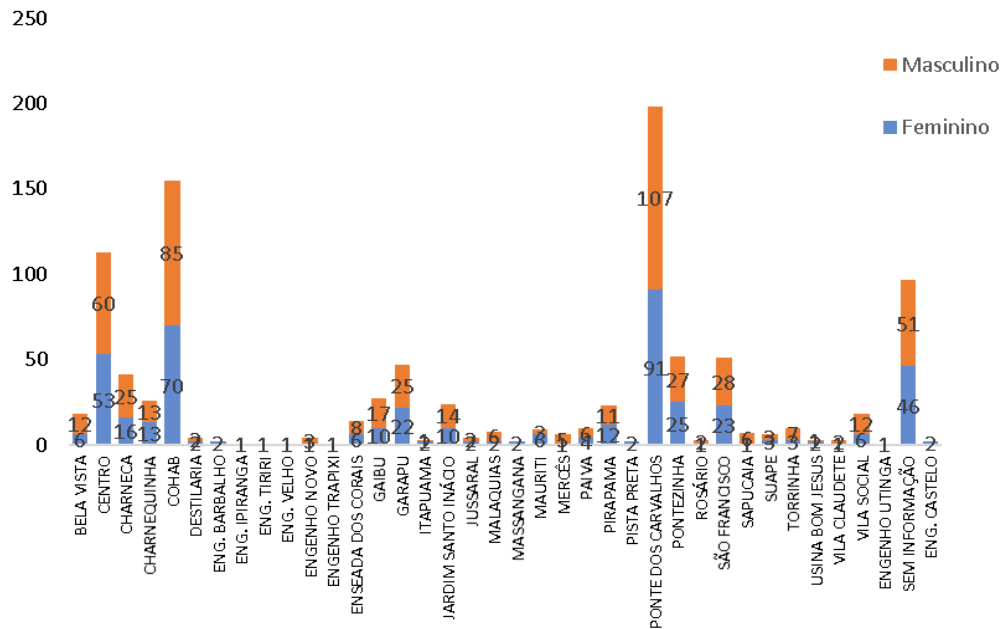
Fonte: GVE/SMS Cabo de Santo Agostinho-PE. Informações até 25/05/2021

## ANÚNCIO DO DIA

Na terça-feira (25), a secretária de Saúde do município, Ana Maria Albuquerque, recebeu diretores médicos e gerentes de enfermagem das unidades de média complexidade para discutir o sistema municipal neste momento crítico da pandemia de COVID-19.

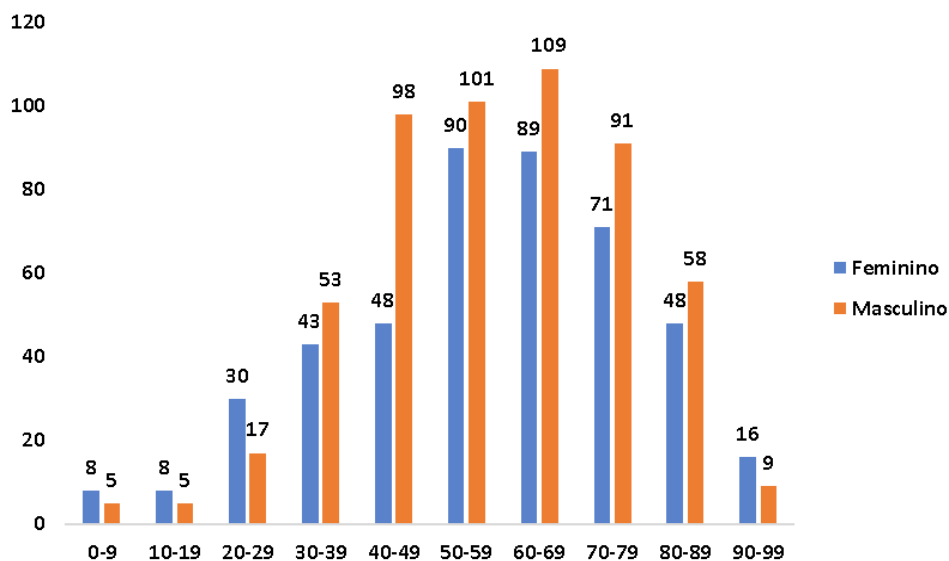
Saiba mais em: <https://prefeitura.cabo.pe.gov.br/noticia/741/>

**Gráfico 1. Casos SRAG confirmados para COVID-19, segundo sexo e bairro de Residência. Cabo de Santo Agostinho, 2020-2021.**



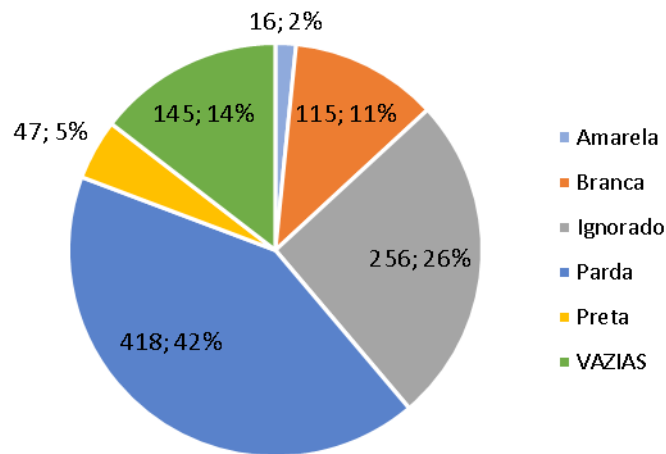
Fonte: Cievs/GVE/SVS/SMS Cabo de Santo Agostinho  
\*Dados Provisórios, sujeito a alterações. 26/05/2021

**Gráfico 2. Casos SRAG confirmados para COVID-19, segundo sexo e faixa etária. Cabo de Santo Agostinho, 2020-2021.**



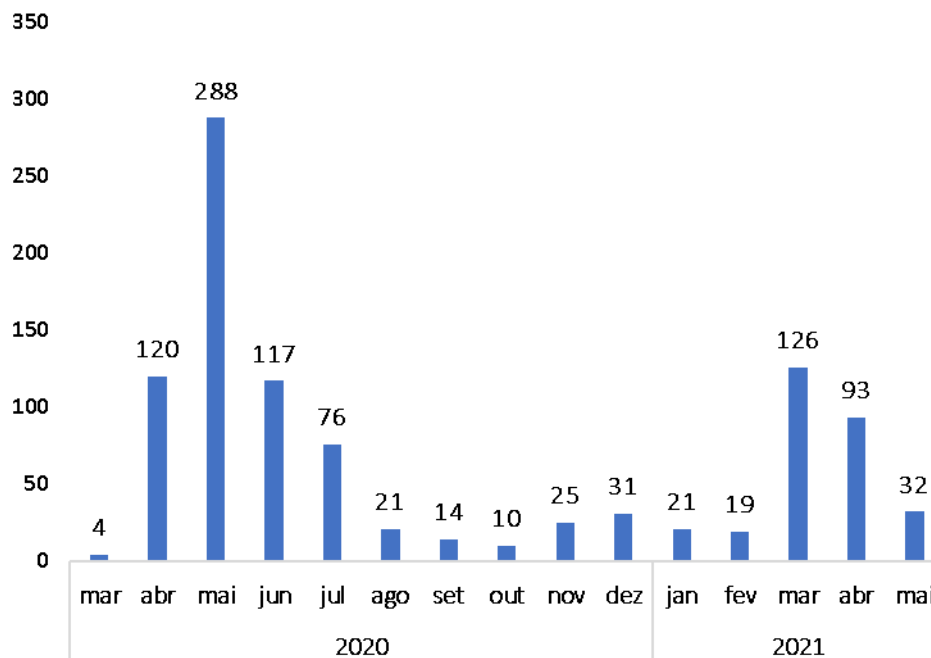
Fonte: Cievs/GVE/SVS/SMS Cabo de Santo Agostinho  
\*Dados Provisórios, sujeito a alterações. 26/05/2021

**Gráfico 3. Casos SRAG confirmados para COVID-19, segundo raça/cor. Cabo de Santo Agostinho, 2020-2021.**



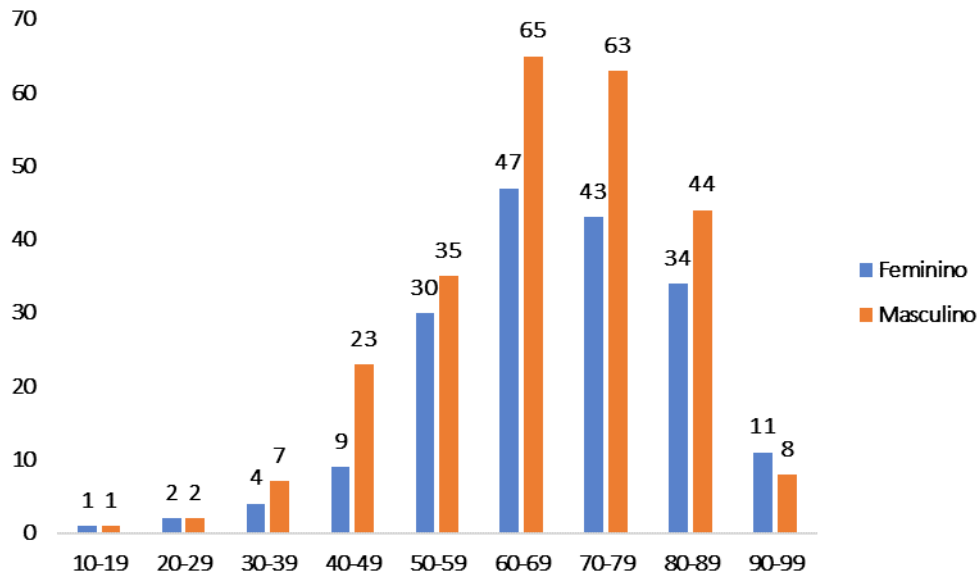
Fonte: Cievs/GVE/SVS/SMS Cabo de Santo Agostinho  
\*Dados Provisórios, sujeito a alterações. 26/05/2021

**Gráfico 4. Número de casos SRAG confirmados para COVID-19, segundo mês de notificação. Cabo de Santo Agostinho, 2020-2021.**



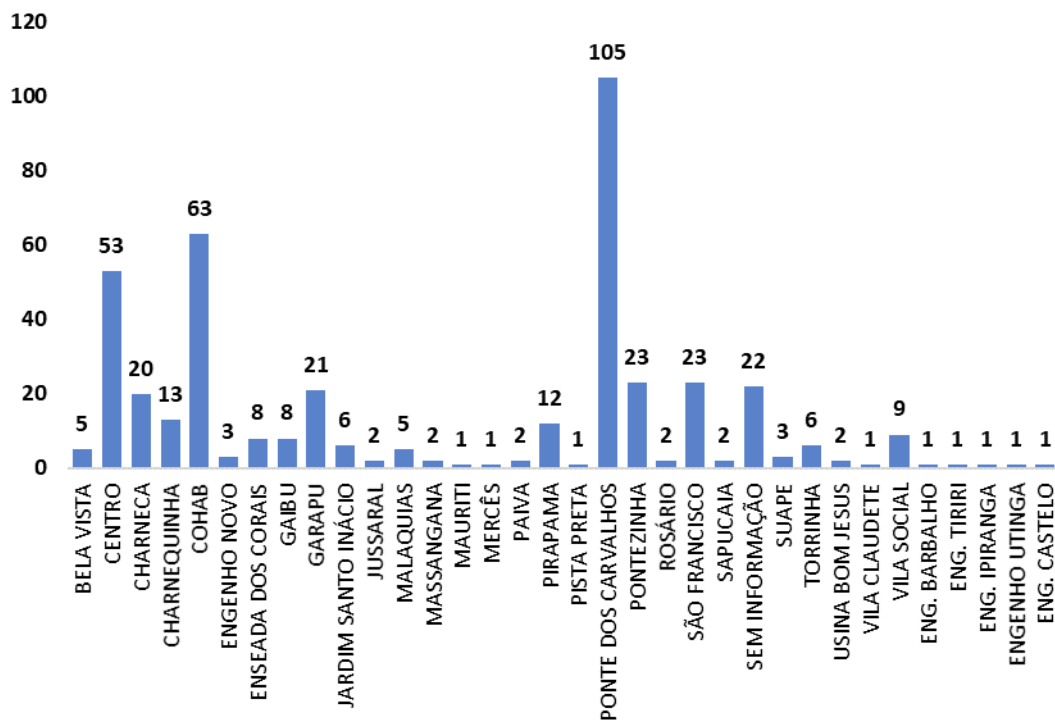
Fonte: Cievs/GVE/SVS/SMS Cabo de Santo Agostinho  
\*Dados Provisórios, sujeito a alterações. 26/05/2021

Gráfico 5. Óbitos SRAG confirmados por COVID-19, segundo sexo e faixa etária. Cabo de Santo Agostinho, 2020-2021.



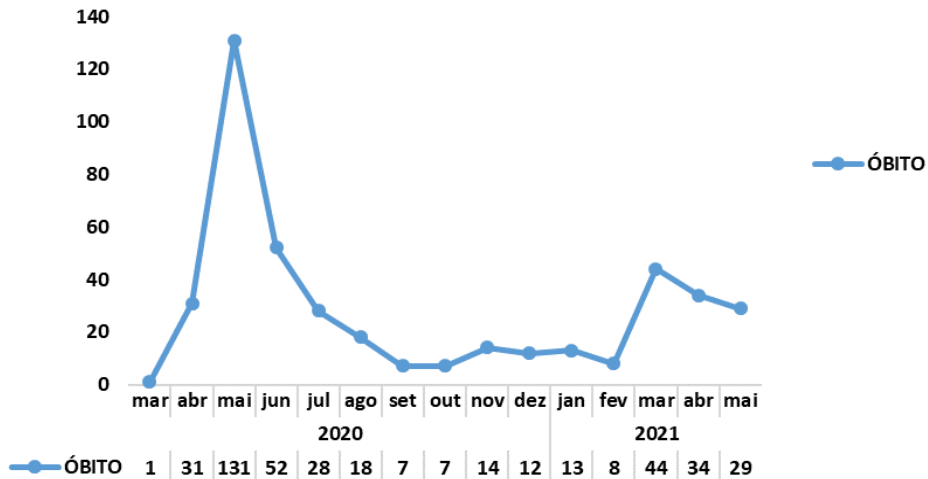
Fonte: Cievs/GVE/SVS/SMS Cabo de Santo Agostinho  
\*Dados Provisórios, sujeito a alterações. 26/05/2021

Gráfico 6. Óbitos SRAG confirmados por COVID-19, segundo bairro. Cabo de Santo Agostinho, 2020-2021.



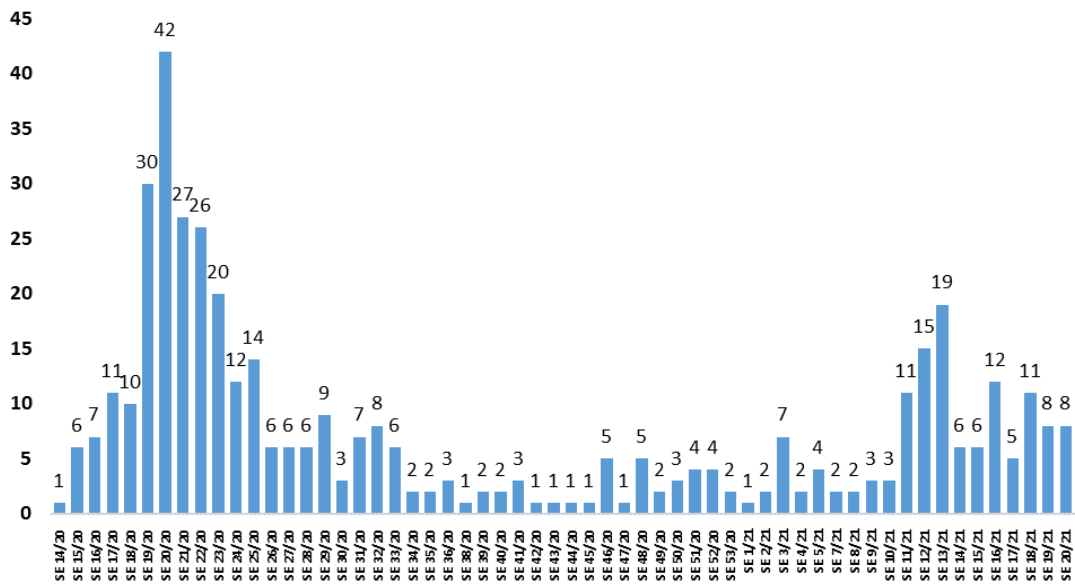
Fonte: Cievs/GVE/SVS/SMS Cabo de Santo Agostinho  
\*Dados Provisórios, sujeito a alterações. 26/05/2021

Gráfico 7. Óbitos SRAG confirmados por COVID-19, segundo mês do óbito. Cabo de Santo Agostinho, 2021.



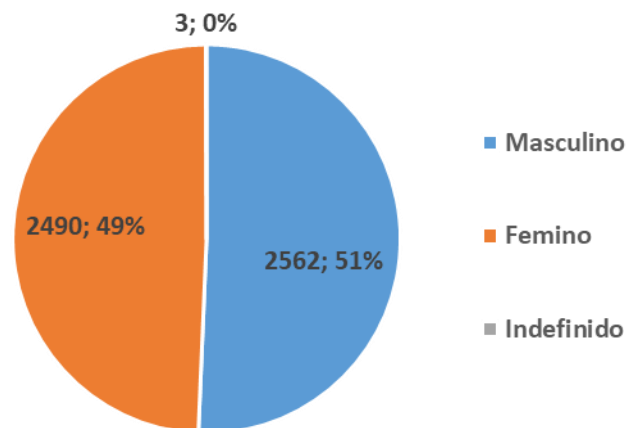
Fonte: Cievs/GVE/SVS/SMS Cabo de Santo Agostinho  
\*Dados Provisórios, sujeito a alterações. 26/05/2021

Gráfico 8. Óbitos SRAG confirmados por COVID-19, segundo Semana Epidemiológica (SE) da ocorrência do óbito. Cabo de Santo Agostinho, 2020-2021.



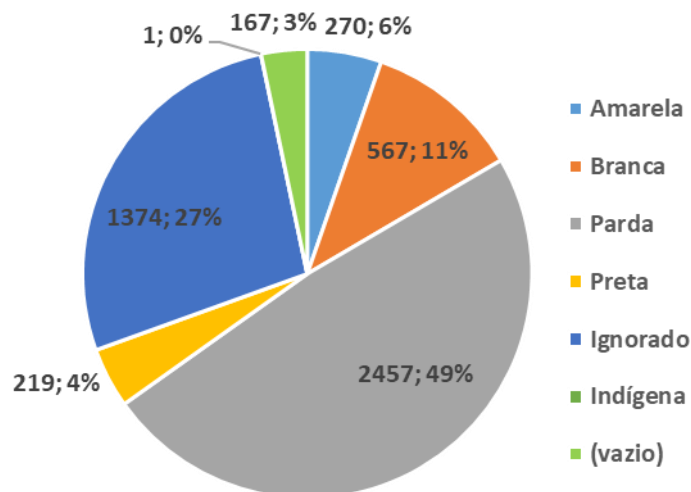
Fonte: Cievs/GVE/SVS/SMS Cabo de Santo Agostinho  
\*Dados Provisórios, sujeito a alterações. 26/05/2021

Gráfico 9. Número e Percentual de casos leves confirmados para COVID-19, segundo sexo. Cabo de Santo Agostinho, 2020-2021.



Fonte: ESUS-VE/Cievs/GVE/SVS/SMS Cabo de Santo Agostinho  
\*Dados Provisórios, sujeito a alterações. 25/05/2021







Gráfico 10. Número e Percentual de casos leves confirmados para COVID-19, segundo raça/cor. Cabo de Santo Agostinho, 2020-2021.



Fonte: ESUS-VE/Cievs/GVE/SVS/SMS Cabo de Santo Agostinho  
\*Dados Provisórios, sujeito a alterações. 25/05/2021

NOTA: \*Dados de casos leves são referentes ao dia 25/04/2021, devido à instabilidade no sistema e-SUS VE.

## BOLETIM DE VACINAÇÃO CONTRA A COVID-19

<b>BOLETIM VACINAÇÃO COVID 19</b>				
				
<b>25/05/2021</b> ATUALIZADO		<b>1ª Dose</b>	<b>2ª Dose</b>	<b>Total</b>
	<b>Trabalhadores da Saúde</b>	<b>2449</b>	<b>2092</b>	<b>4541</b>
	<b>Idosos Institucionalizados</b>	<b>36</b>	<b>34</b>	<b>70</b>
	<b>Idosos 60 anos +</b>	<b>22.592</b>	<b>11.789</b>	<b>34.381</b>
	<b>Povos e Comunidades Quilombolas</b>	<b>214</b>	<b>0</b>	<b>214</b>
	<b>Pessoas com Comorbidades</b>	<b>3792</b>	<b>0</b>	<b>3792</b>
<b>Doses Aplicadas</b>		<b>29083</b>	<b>13915</b>	<b>42998</b>

Fonte: GVE/PNI/SMS Cabo de Santo Agostinho  
\*Dados até 25/05/2021



**EXPEDIENTE:**

**Prefeito**

Clayton da Silva Marques

**Secretária Municipal de Saúde**

Ana Maria Albuquerque

**Gerência de Vigilância em Saúde**

Ricardo Albuquerque

**Elaboração**

Vanessa Silva

**Revisão Final**

Ricardo Albuquerque