



INFORME EPIDEMIOLÓGICO

COMBATE AO CORONAVÍRUS

**# USE MÁSCARA
SALVE VIDAS**



PREFEITURA DO
CABO
DE SANTO AGOSTINHO

*Secretaria Municipal
de Saúde*

RESUMO EPIDEMIOLÓGICO DA COVID-19

No Cabo de Santo Agostinho, nas últimas 24 horas, foram confirmados 2 novos casos de casos de COVID-19, sendo todos casos leves. Não foram confirmados novos casos de Síndrome Respiratória Aguda Grave (SRAG) relacionada a COVID-19. Foi confirmado 1 novo óbito ocorrido em 24/07/2021. Assim, o município totaliza um total de 9.322 casos de COVID-19, dos quais 8.160 casos leves e 1.162 casos de SRAG. Destes últimos, 497 evoluíram para óbito. Além disso, o boletim também aponta 7.940 pacientes recuperados da doença.

Atualmente, 35 residentes do município estão internados, sendo 11 em leito de UTI e 24 em leito de isolamento.

PANORAMA



193.798.265
Confirmados

4.158.041
Óbitos

Fonte: OMS. Dados atualizados em 26/07/2021, às 10h 46 min. (<https://covid19.who.int/>)



19.688.663
Confirmados

549.924
Óbitos

18.349.436
Recuperados

Fonte: Ministério da Saúde. Dados atualizados em 25/07/2021, às 18h 30min. (<https://covid.saude.gov.br>)



584.669
Confirmados

18.599
Óbitos

508.262
Recuperados

Fonte: SEVS/CIEVS-PE. Dados atualizados até 23/07/2021.



9.322
Confirmados

496
Óbitos

7.940
Recuperados

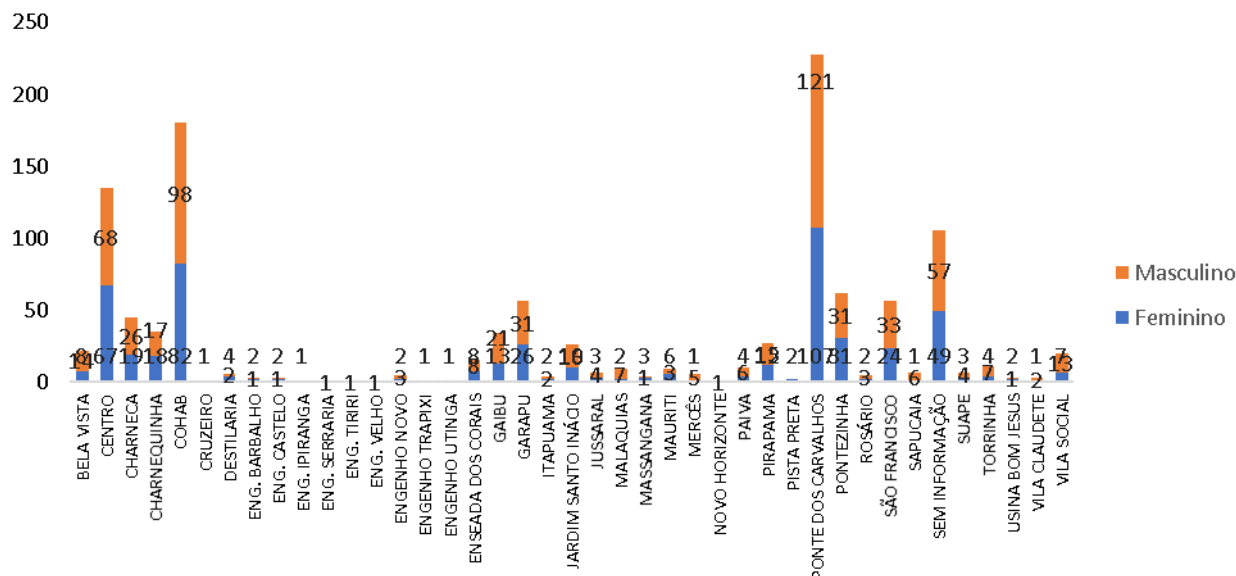
Fonte: GVE/SMS Cabo de Santo Agostinho-PE. Informações até 25/07/2021

ANÚNCIO DO DIA

O município do Cabo de Santo Agostinho iniciou nesta terça-feira (20) a vacinação contra a covid-19 das pessoas com 36 anos ou mais de idade. A vacina a ser aplicada é a da AstraZeneca, que precisa de segunda dose para ampliar o potencial de imunização.

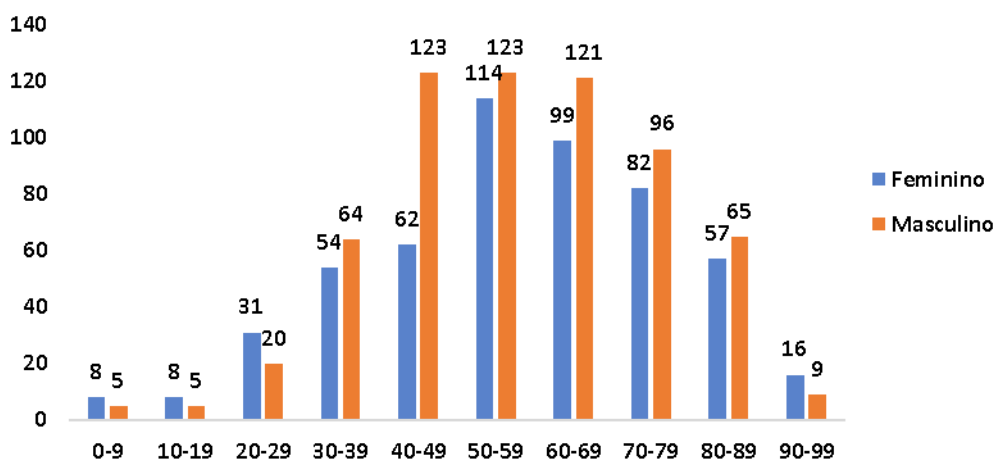
Saiba mais em: <https://prefeitura.cabo.pe.gov.br/noticia/858/>

Gráfico 1. Casos SRAG confirmados para COVID-19, segundo sexo e bairro de Residência. Cabo de Santo Agostinho, 2020-2021.



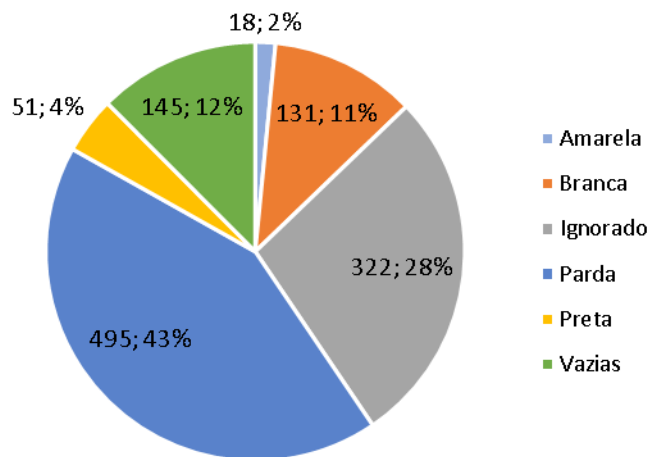
Fonte: Cievs/GVE/SVS/SMS Cabo de Santo Agostinho
*Dados Provisórios, sujeito a alterações. 25/07/2021

Gráfico 2. Casos SRAG confirmados para COVID-19, segundo sexo e faixa etária. Cabo de Santo Agostinho, 2020-2021.



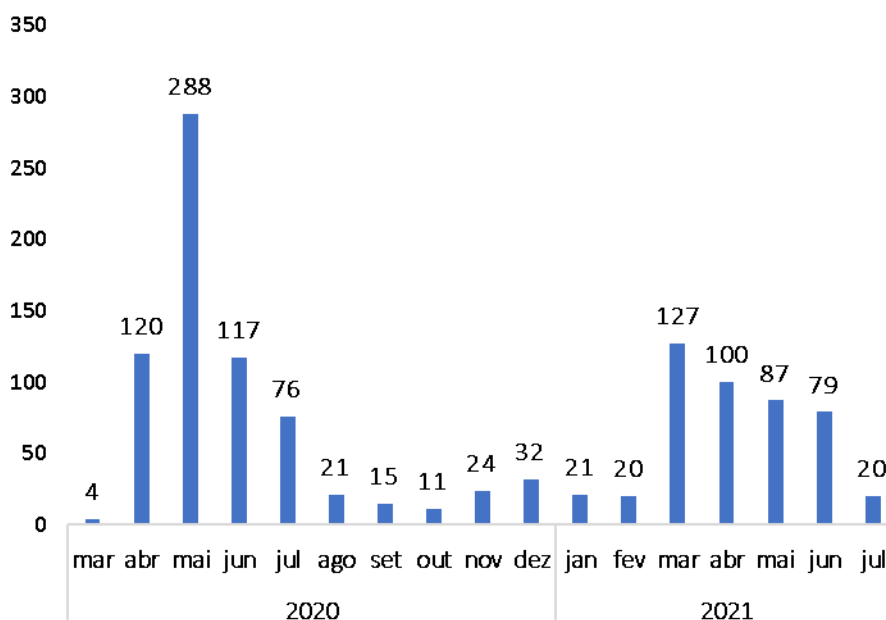
Fonte: Cievs/GVE/SVS/SMS Cabo de Santo Agostinho
*Dados Provisórios, sujeito a alterações. 25/07/2021

Gráfico 3. Casos SRAG confirmados para COVID-19, segundo raça/cor. Cabo de Santo Agostinho, 2020-2021.



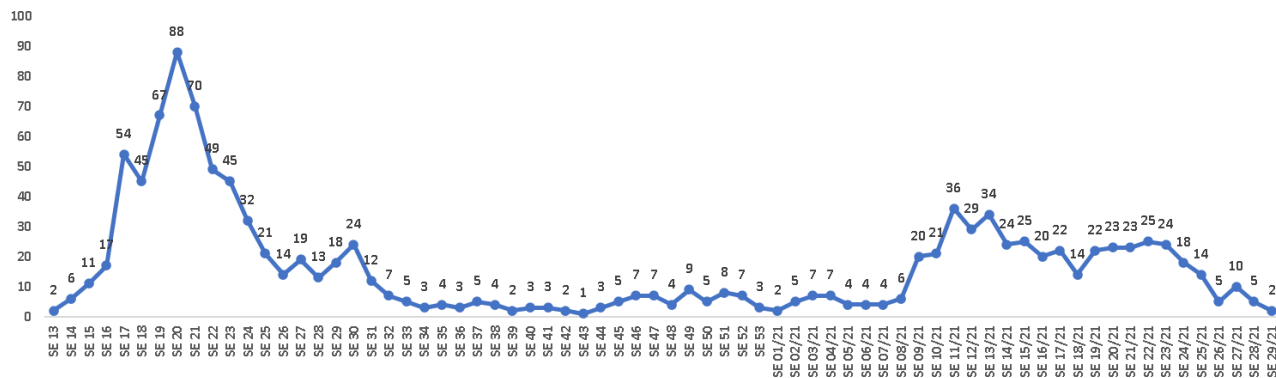
Fonte: Cievs/GVE/SVS/SMS Cabo de Santo Agostinho
*Dados Provisórios, sujeito a alterações.25/07/2021

Gráfico 4. Número de casos SRAG confirmados para COVID-19, segundo mês de notificação. Cabo de Santo Agostinho, 2020-2021.



Fonte: Cievs/GVE/SVS/SMS Cabo de Santo Agostinho
*Dados Provisórios, sujeito a alterações. 25/07/2021

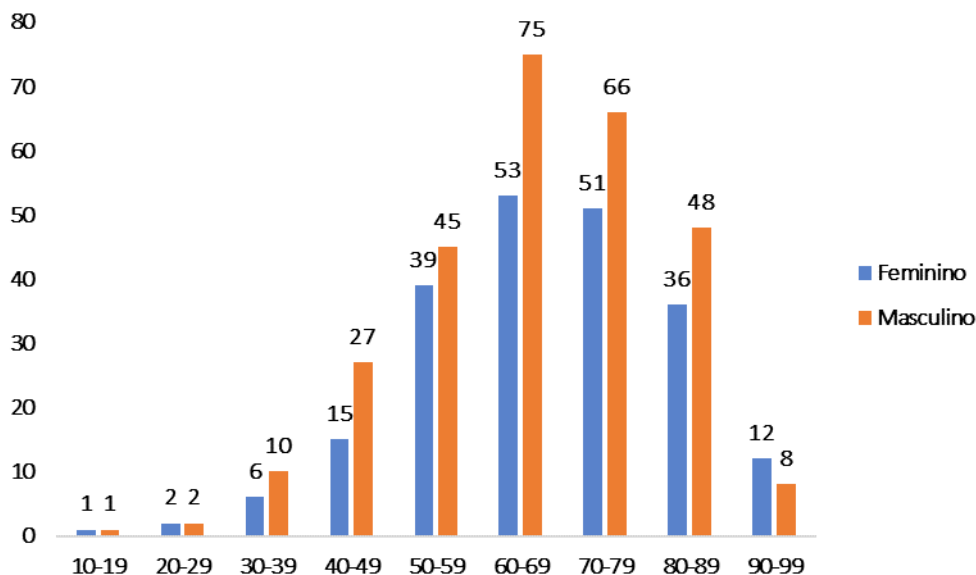
Gráfico 5. Número de casos SRAG confirmados para COVID-19, segundo Semana Epidemiológica (SE) da notificação. Cabo de Santo Agostinho, 2020-2021.



Fonte: Cievs/GVE/SVS/SMS Cabo de Santo Agostinho

*Dados Provisórios, sujeito a alterações. 25/07/2021

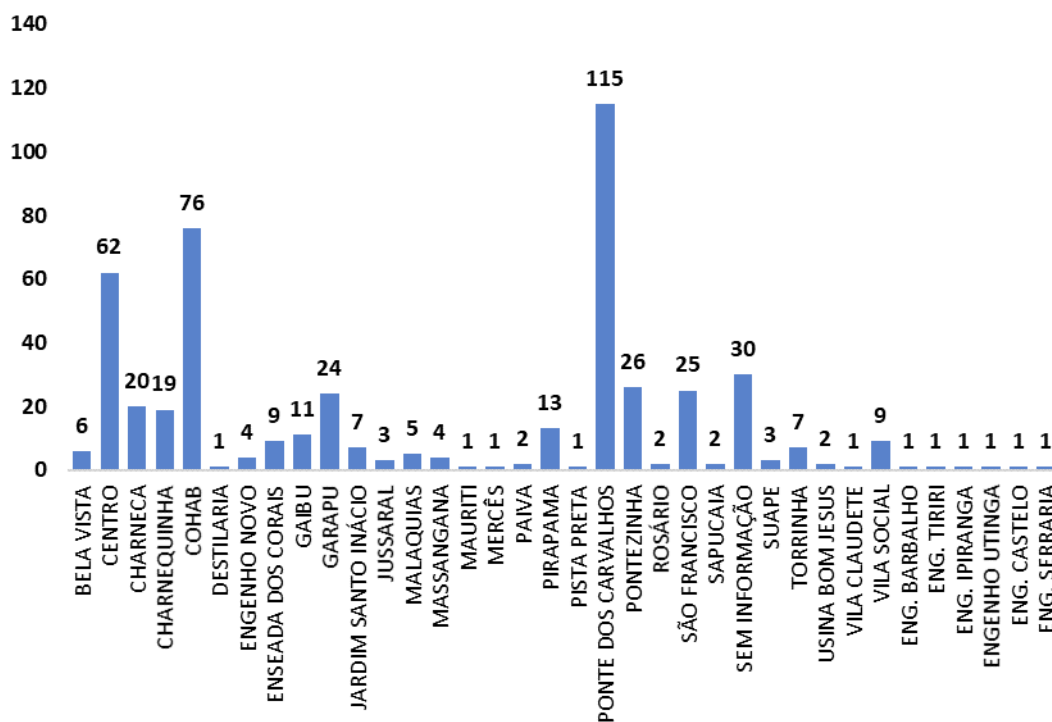
Gráfico 6. Óbitos SRAG confirmados por COVID-19, segundo sexo e faixa etária. Cabo de Santo Agostinho, 2020-2021.



Fonte: Cievs/GVE/SVS/SMS Cabo de Santo Agostinho

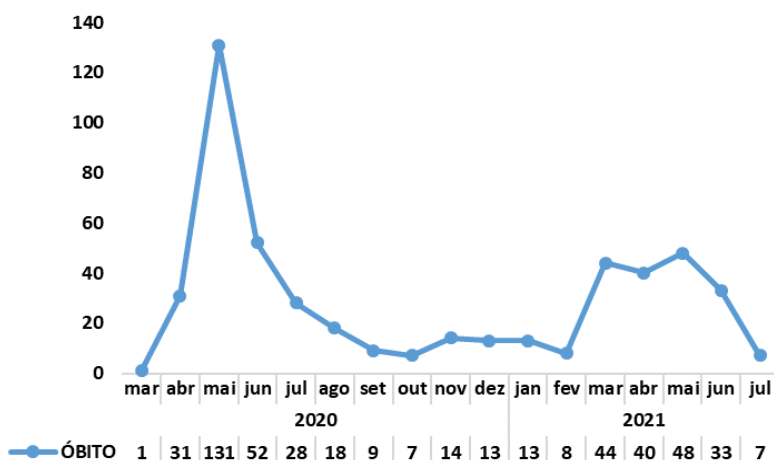
*Dados Provisórios, sujeito a alterações. 25/07/2021

Gráfico 7. Óbitos SRAG confirmados por COVID-19, segundo bairro. Cabo de Santo Agostinho, 2020-2021.



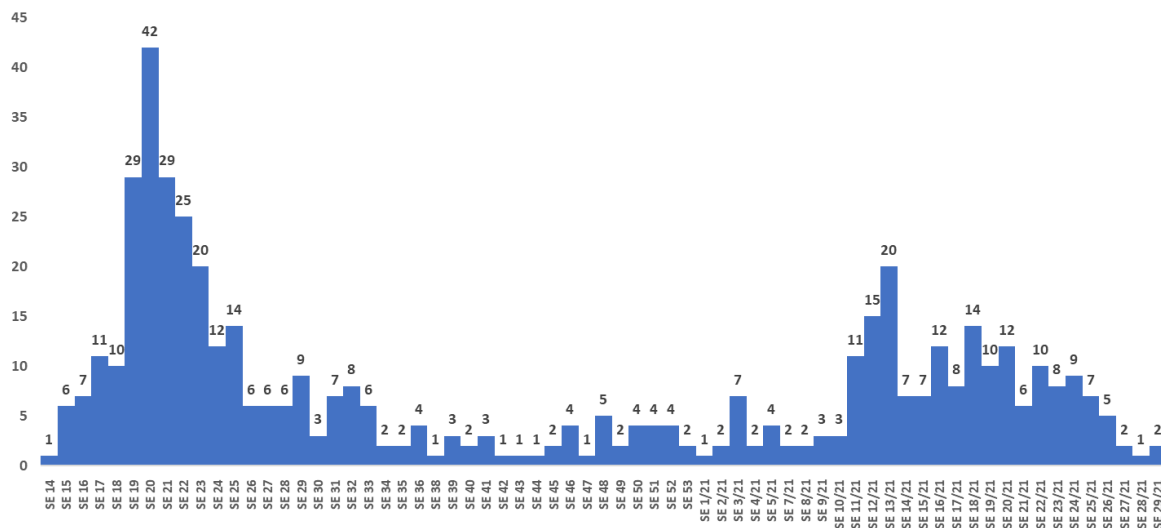
Fonte: Cievs/GVE/SVS/SMS Cabo de Santo Agostinho
*Dados Provisórios, sujeito a alterações. 25/07/2021

Gráfico 8. Óbitos SRAG confirmados por COVID-19, segundo mês do óbito. Cabo de Santo Agostinho, 2021.



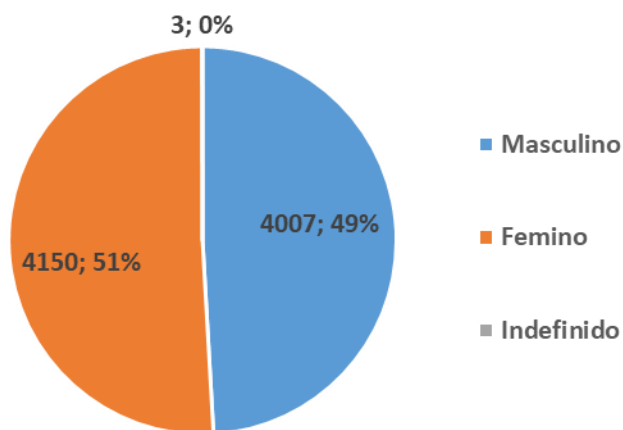
Fonte: Cievs/GVE/SVS/SMS Cabo de Santo Agostinho
*Dados Provisórios, sujeito a alterações. 25/07/2021

Gráfico 9. Óbitos SRAG confirmados por COVID-19, segundo Semana Epidemiológica (SE) da ocorrência do óbito. Cabo de Santo Agostinho, 2020-2021.



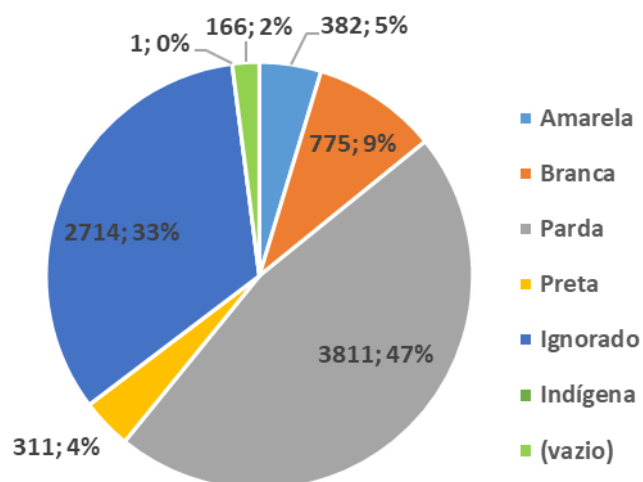
Fonte: Cievs/GVE/SVS/SMS Cabo de Santo Agostinho
*Dados Provisórios, sujeito a alterações. 25/07/2021

Gráfico 10. Número e Percentual de casos leves confirmados para COVID-19, segundo sexo. Cabo de Santo Agostinho, 2020-2021.



Fonte: ESUS-VE/Cievs/GVE/SVS/SMS Cabo de Santo Agostinho
*Dados Provisórios, sujeito a alterações. 25/07/2021

















Gráfico 11. Número e Percentual de casos leves confirmados para COVID-19, segundo raça/cor. Cabo de Santo Agostinho, 2020-2021.



Fonte: ESUS-VE/Cievs/GVE/SVS/SMS Cabo de Santo Agostinho

*Dados Provisórios, sujeito a alterações. 25/07/2021

BOLETIM DE VACINAÇÃO CONTRA A COVID-19

BOLETIM VACINAÇÃO COVID 19					
					
24/07/2021 ATUALIZADO		1ª Dose	2ª Dose	Dose Única	Total
	Trabalhadores da Saúde	2.633	2.112	0	4.745
	Idosos Institucionalizados	36	34	0	70
	Idosos 60 anos +	24.324	17.780	28	42.132
	36 a 59 anos	44.894	16	353	45.263
	Povos e Comunidades Quilombolas	216	196	0	412
	Pessoas com Comorbidades	8.896	12	22	8.930
	Gestantes e Puerperas	781	0	0	781
	Trabalhadores da Educação	3.930	0	0	3.930
	Força de Segurança e Salvamento	226	0	0	226
	Funcionários do Sistema de Privação de Liberdade	254	0	0	254
	População Privada de Liberdade	118	0	0	118
	Trabalhadores de Limpeza Urbana	333	0	8	341
	Trabalhadores do Transporte Público	378	0	0	378
	Trabalhadores Industriais	87	0	0	87
	Pessoas em Situação de Rua	0	0	62	62
Doses Aplicadas		87.106	20.150	473	107.729

Fonte: GVE/PNI/SMS Cabo de Santo Agostinho
*Dados até 24/07/2021

EXPEDIENTE:

Prefeito

Clayton da Silva Marques

Secretária Municipal de Saúde

Ana Maria Albuquerque

Gerência de Vigilância em Saúde

Ricardo Albuquerque

Elaboração

Vanessa Silva

Revisão Final

Ricardo Albuquerque