

INFORME EPIDEMIOLÓGICO

COMBATE AO CORONAVÍRUS

USE MÁSCARA
SALVE VIDAS



PREFEITURA DO
CABO
DE SANTO AGOSTINHO

*Secretaria Municipal
de Saúde*

RESUMO EPIDEMIOLÓGICO DA COVID-19

No Cabo de Santo Agostinho, nas últimas 24 horas, foram confirmados 24 novos casos de COVID-19, sendo 19 casos leves e 5 casos de Síndrome Respiratória Aguda Grave (SRAG). Foi confirmado 1 novo óbito ocorrido em 23/06/2021. Assim, o município totaliza um total de 8.014 casos de COVID-19, dos quais 6.902 casos leves e 1.112 casos de SRAG. Destes últimos, 477 evoluíram para óbito. Além disso, o boletim também aponta 5.133 pacientes recuperados da doença.

Atualmente, 55 residentes do município estão internados, sendo 13 em leito de UTI e 42 em leito de isolamento.

PANORAMA



179.513.309
Confirmados

3.895.661
Óbitos

Fonte: OMS. Dados atualizados em 25/06/2021, às 10h 21 min. (<https://covid19.who.int/>)



18.322.760
Confirmados

511.142
Óbitos

16.548.159
Recuperados

Fonte: Ministério da Saúde. Dados atualizados em 25/06/2021, às 18h 30min. (<https://covid.saude.gov.br>)



543.564
Confirmados

17.463
Óbitos

459.438
Recuperados

Fonte: SEVS/CIEVS-PE. Dados atualizados até 23/06/2021.



8.014
Confirmados

477
Óbitos

5.133
Recuperados

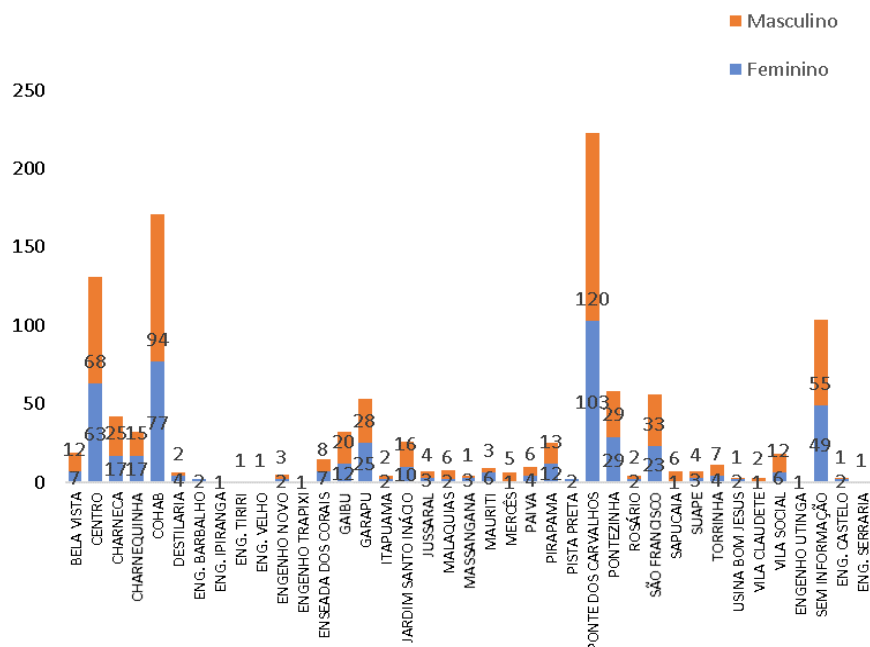
Fonte: GVE/SMS Cabo de Santo Agostinho-PE. Informações até 25/06/2021

ANÚNCIO DO DIA

A Secretaria de Saúde do Cabo de Santo Agostinho iniciou a instalação de novas usinas de oxigênio nos hospitais da cidade. O sistema vai ampliar a capacidade de produção do gás, num momento de maior demanda por causa da pandemia do novo coronavírus.

Saiba mais em: <https://prefeitura.cabo.pe.gov.br/noticia/806/>

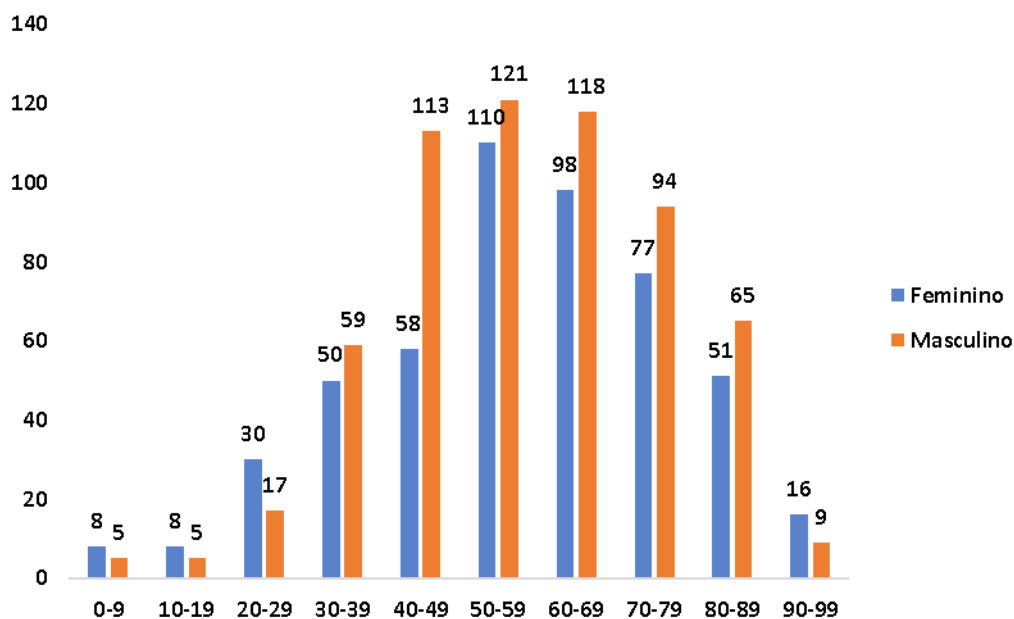
Gráfico 1. Casos SRAG confirmados para COVID-19, segundo sexo e bairro de Residência. Cabo de Santo Agostinho, 2020-2021.



Fonte: Cievs/GVE/SVS/SMS Cabo de Santo Agostinho

*Dados Provisórios, sujeito a alterações. 25/06/2021

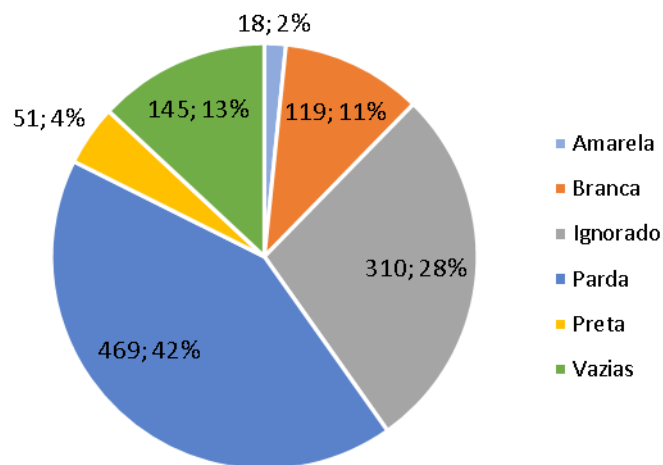
Gráfico 2. Casos SRAG confirmados para COVID-19, segundo sexo e faixa etária. Cabo de Santo Agostinho, 2020-2021.



Fonte: Cievs/GVE/SVS/SMS Cabo de Santo Agostinho

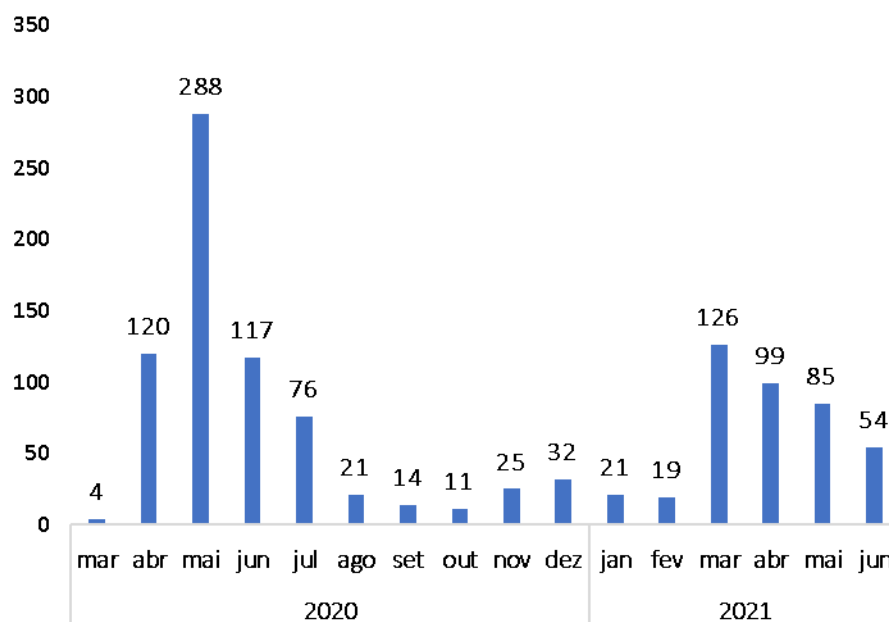
*Dados Provisórios, sujeito a alterações. 25/06/2021

Gráfico 3. Casos SRAG confirmados para COVID-19, segundo raça/cor. Cabo de Santo Agostinho, 2020-2021.



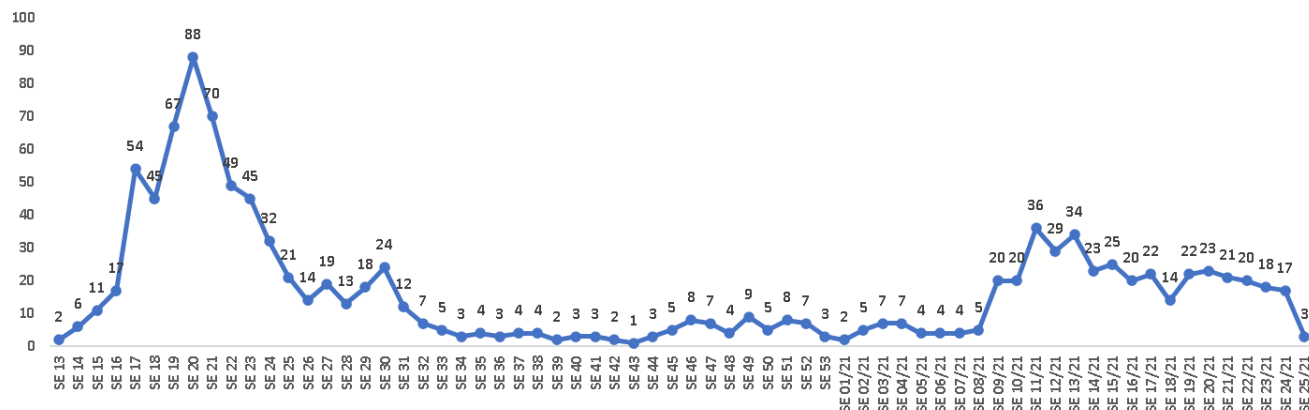
Fonte: Cievs/GVE/SVS/SMS Cabo de Santo Agostinho
*Dados Provisórios, sujeito a alterações. 25/06/2021

Gráfico 4. Número de casos SRAG confirmados para COVID-19, segundo mês de notificação. Cabo de Santo Agostinho, 2020-2021.



Fonte: Cievs/GVE/SVS/SMS Cabo de Santo Agostinho
*Dados Provisórios, sujeito a alterações. 25/06/2021

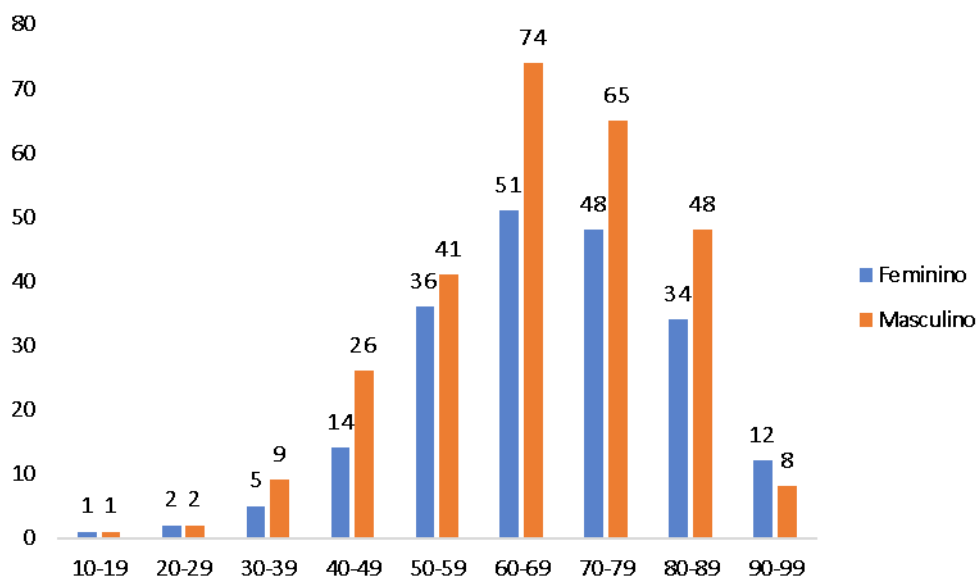
Gráfico 5. Número de casos SRAG confirmados para COVID-19, segundo Semana Epidemiológica (SE) da notificação. Cabo de Santo Agostinho, 2020-2021.



Fonte: Cievs/GVE/SVS/SMS Cabo de Santo Agostinho

*Dados Provisórios, sujeito a alterações. 25/06/2021

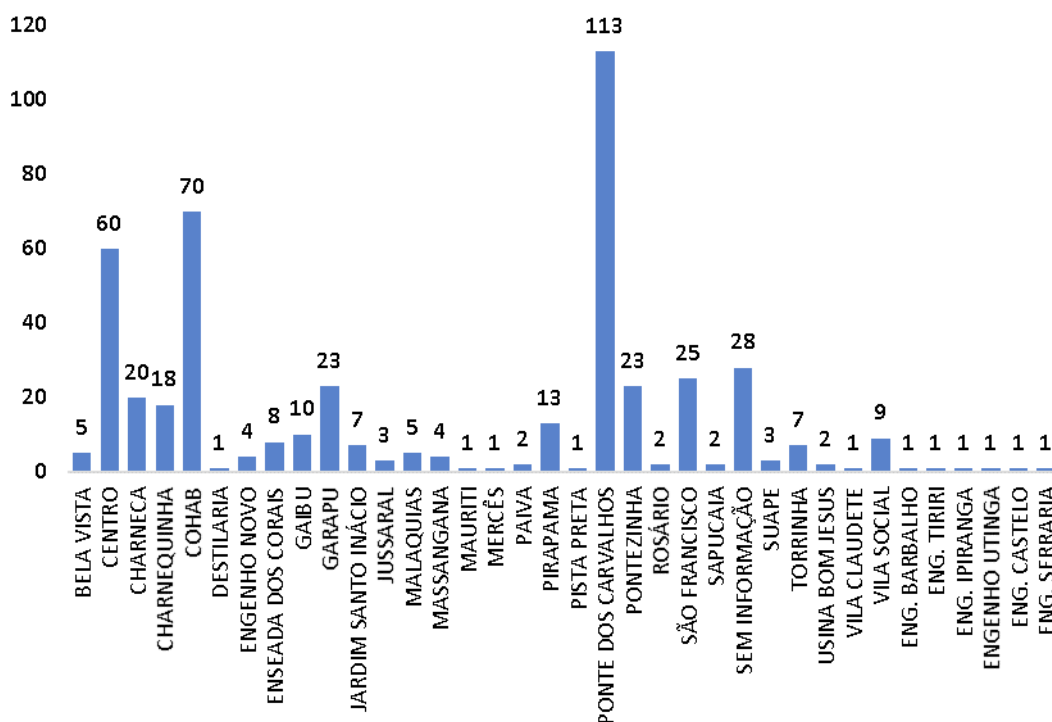
Gráfico 6. Óbitos SRAG confirmados por COVID-19, segundo sexo e faixa etária. Cabo de Santo Agostinho, 2020-2021.



Fonte: Cievs/GVE/SVS/SMS Cabo de Santo Agostinho

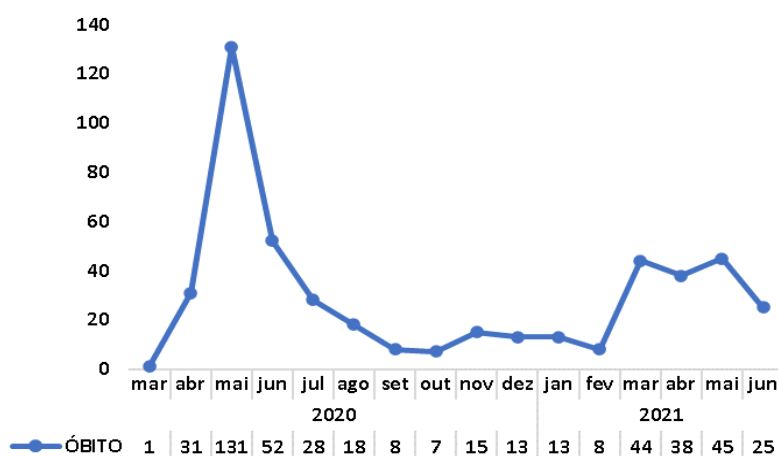
*Dados Provisórios, sujeito a alterações. 25/06/2021

Gráfico 7. Óbitos SRAG confirmados por COVID-19, segundo bairro. Cabo de Santo Agostinho, 2020-2021.



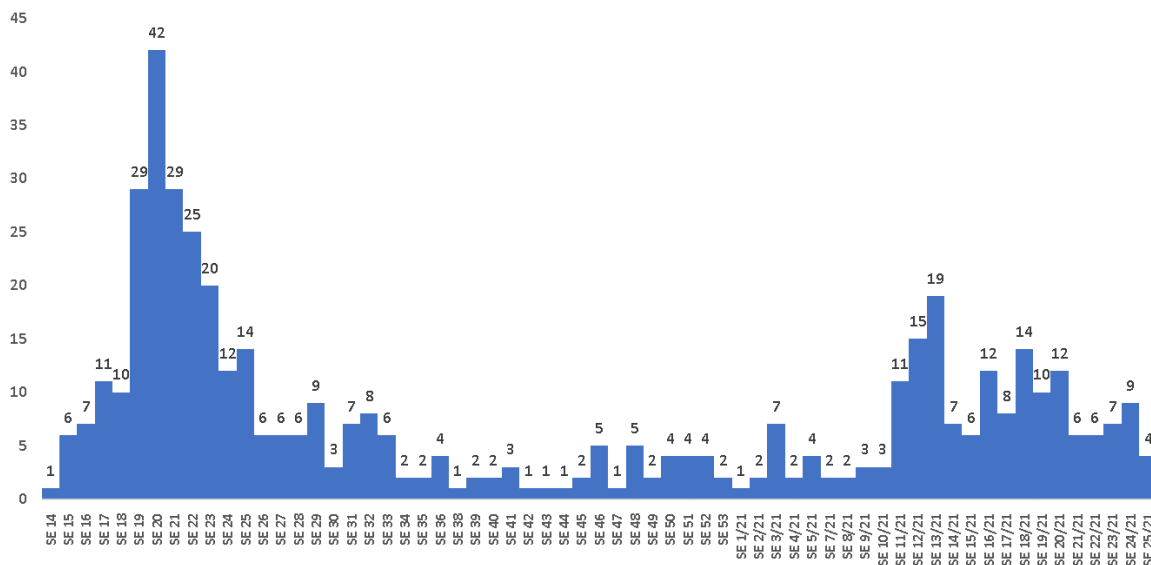
Fonte: Cievs/GVE/SVS/SMS Cabo de Santo Agostinho
*Dados Provisórios, sujeito a alterações. 25/06/2021

Gráfico 8. Óbitos SRAG confirmados por COVID-19, segundo mês do óbito. Cabo de Santo Agostinho, 2021.



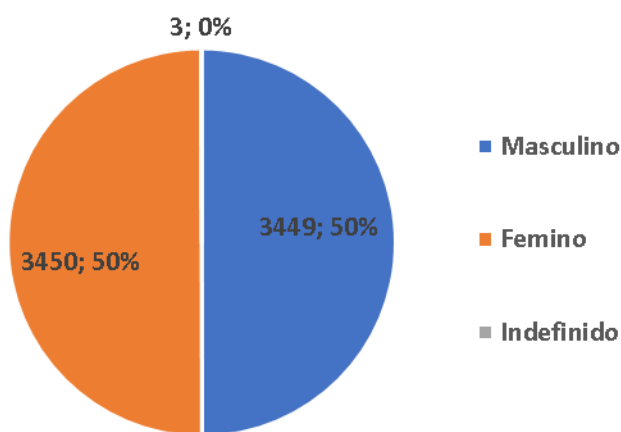
Fonte: Cievs/GVE/SVS/SMS Cabo de Santo Agostinho
*Dados Provisórios, sujeito a alterações. 25/06/2021

Gráfico 9. Óbitos SRAG confirmados por COVID-19, segundo Semana Epidemiológica (SE) da ocorrência do óbito. Cabo de Santo Agostinho, 2020-2021.



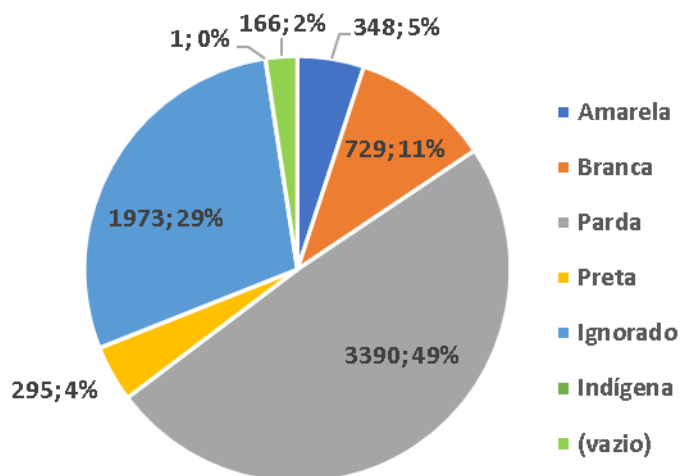
Fonte: Cievs/GVE/SVS/SMS Cabo de Santo Agostinho
*Dados Provisórios, sujeito a alterações. 25/06/2021

Gráfico 10. Número e Percentual de casos leves confirmados para COVID-19, segundo sexo. Cabo de Santo Agostinho, 2020-2021.



Fonte: ESUS-VE/Cievs/GVE/SVS/SMS Cabo de Santo Agostinho
*Dados Provisórios, sujeito a alterações. 25/06/2021




Gráfico 11. Número e Percentual de casos leves confirmados para COVID-19, segundo raça/cor. Cabo de Santo Agostinho, 2020-2021.



Fonte: ESUS-VE/Cievs/GVE/SVS/SMS Cabo de Santo Agostinho

*Dados Provisórios, sujeito a alterações. 25/06/2021

BOLETIM DE VACINAÇÃO CONTRA A COVID-19

BOLETIM VACINAÇÃO COVID 19				
				
23/06/2021 ATUALIZADO		1ª Dose	2ª Dose	Total
	Trabalhadores da Saúde	2.586	2.097	4683
	Idosos Institucionalizados	36	34	70
	Idosos 60 anos +	23.723	13.885	37.608
	Povos e Comunidades Quilombolas	214	0	214
	Pessoas com Comorbidades	8.982	1	8.983
	Trabalhadores da Educação	3.875	0	3875
	Força de Segurança e Salvamento	214	0	214
	Funcionários do Sistema de Privação de Liberdade	254	0	254
	População Privada de Liberdade	118	0	118
	40 Anos ou +	26644	0	26644
	Trabalhadores do Transporte Público	350	0	350
Doses Aplicadas		66.996	16.017	83013

Fonte: GVE/PNI/SMS Cabo de Santo Agostinho

*Dados até 23/06/2021

EXPEDIENTE:

Prefeito

Clayton da Silva Marques

Secretária Municipal de Saúde

Ana Maria Albuquerque

Gerência de Vigilância em Saúde

Ricardo Albuquerque

Elaboração

Vanessa Silva

Revisão Final

Ricardo Albuquerque