



INFORME EPIDEMIOLÓGICO

COMBATE AO CORONAVÍRUS

**# USE MÁSCARA
SALVE VIDAS**



PREFEITURA DO
CABO
DE SANTO AGOSTINHO

*Secretaria Municipal
de Saúde*

RESUMO EPIDEMIOLÓGICO DA COVID-19

No Cabo de Santo Agostinho, nas últimas 24 horas, foram confirmados 78 novos casos de COVID-19, sendo todos casos leves. Não foram confirmados novos casos Síndrome Respiratória Aguda Grave (SRAG) relacionada a COVID-19. Foi confirmado 1 novo óbito ocorrido no dia 15/05/2021. Assim, o município totaliza um total de 6.052 casos de COVID-19, dos quais 5.055 casos leves e 997 casos de SRAG. Destes últimos, 429 evoluíram para óbito. Além disso, o boletim também aponta 4.177 pacientes recuperados da doença.

Atualmente, 40 residentes do município estão internados, sendo 13 em leito de UTI e 27 em leito de isolamento.

PANORAMA



167.423.479
Confirmados

3.480.480
Óbitos

Fonte: OMS. Dados atualizados em 26/05/2021, às 10h 39min. (<https://covid19.who.int/>)



16.194.209
Confirmados

452.031
Óbitos

14.648.332
Recuperados

Fonte: Ministério da Saúde. Dados atualizados em 25/05/2021, às 18h 15min. (<https://covid.saude.gov.br>)



463.736
Confirmados

15.393
Óbitos

389.534
Recuperados

Fonte: SEVS/CIEVS-PE. Dados atualizados até 23/05/2021.



6.052
Confirmados

429
Óbitos

4.177
Recuperados

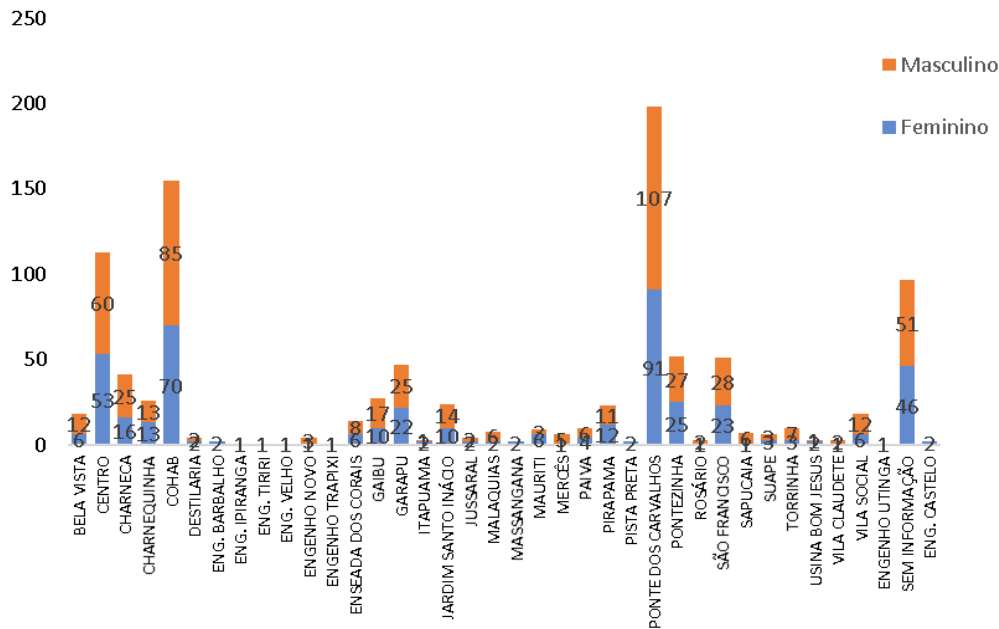
Fonte: GVE/SMS Cabo de Santo Agostinho-PE. Informações até 25/05/2021

ANÚNCIO DO DIA

Na terça-feira (25), a secretária de Saúde do município, Ana Maria Albuquerque, recebeu diretores médicos e gerentes de enfermagem das unidades de média complexidade para discutir o sistema municipal neste momento crítico da pandemia de COVID-19.

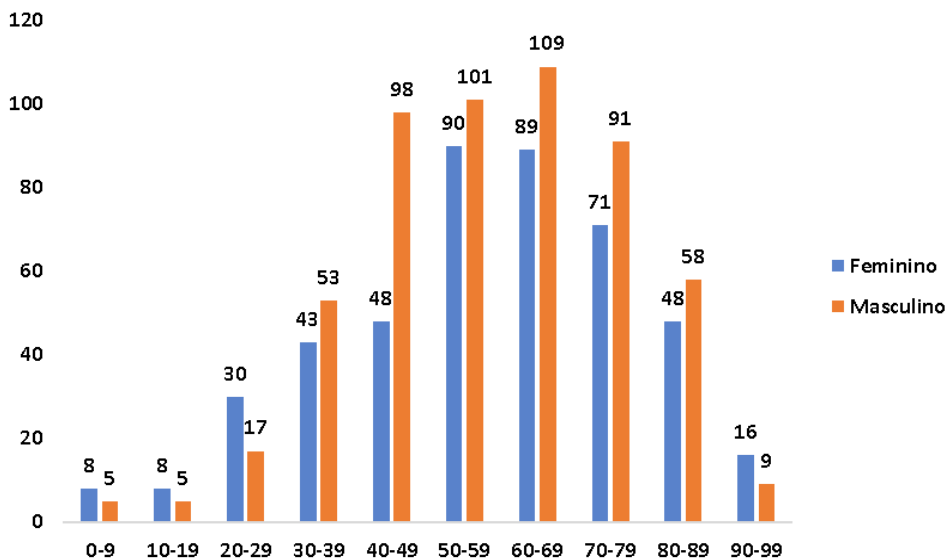
Saiba mais em: <https://prefeitura.cabo.pe.gov.br/noticia/741/>

Gráfico 1. Casos SRAG confirmados para COVID-19, segundo sexo e bairro de Residência. Cabo de Santo Agostinho, 2020-2021.



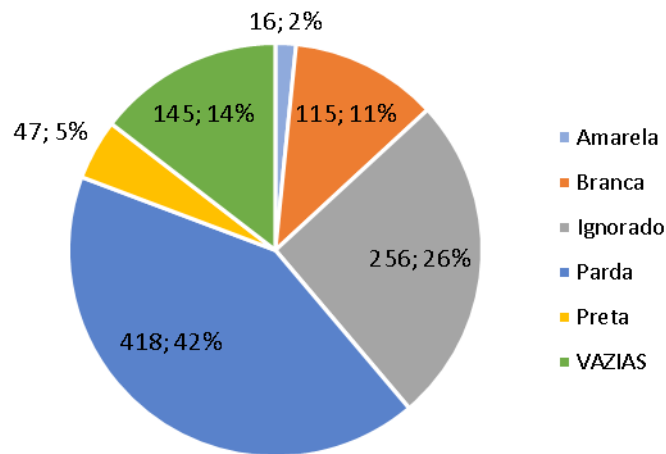
Fonte: Cievs/GVE/SVS/SMS Cabo de Santo Agostinho
*Dados Provisórios, sujeito a alterações. 25/05/2021

Gráfico 2. Casos SRAG confirmados para COVID-19, segundo sexo e faixa etária. Cabo de Santo Agostinho, 2020-2021.



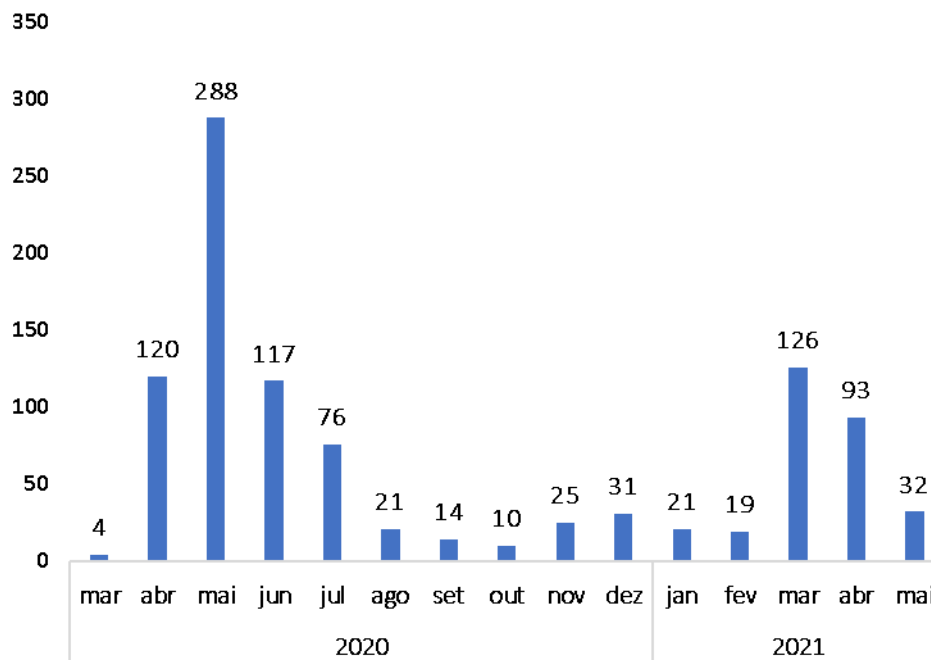
Fonte: Cievs/GVE/SVS/SMS Cabo de Santo Agostinho
*Dados Provisórios, sujeito a alterações. 25/05/2021

Gráfico 3. Casos SRAG confirmados para COVID-19, segundo raça/cor. Cabo de Santo Agostinho, 2020-2021.



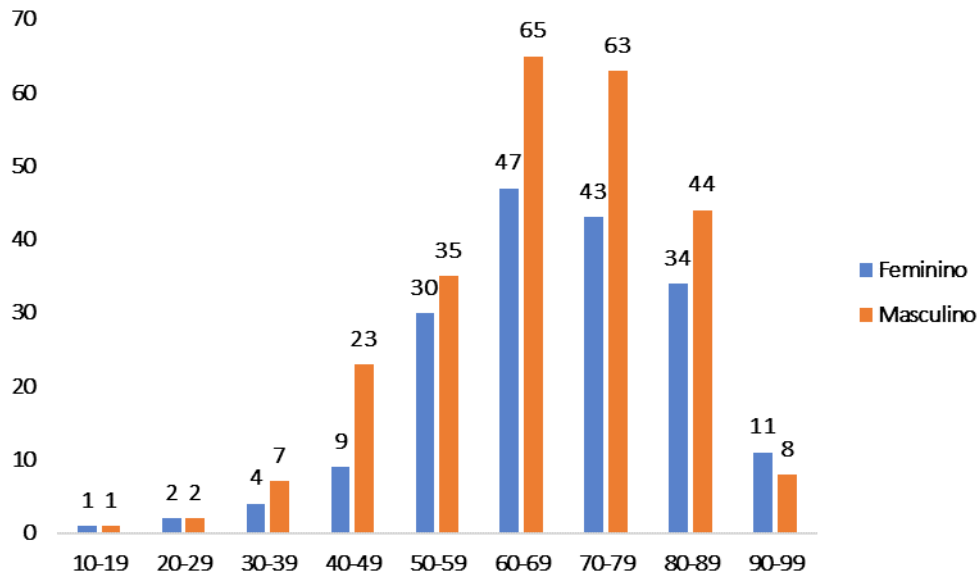
Fonte: Cievs/GVE/SVS/SMS Cabo de Santo Agostinho
*Dados Provisórios, sujeito a alterações. 25/05/2021

Gráfico 4. Número de casos SRAG confirmados para COVID-19, segundo mês de notificação. Cabo de Santo Agostinho, 2020-2021.



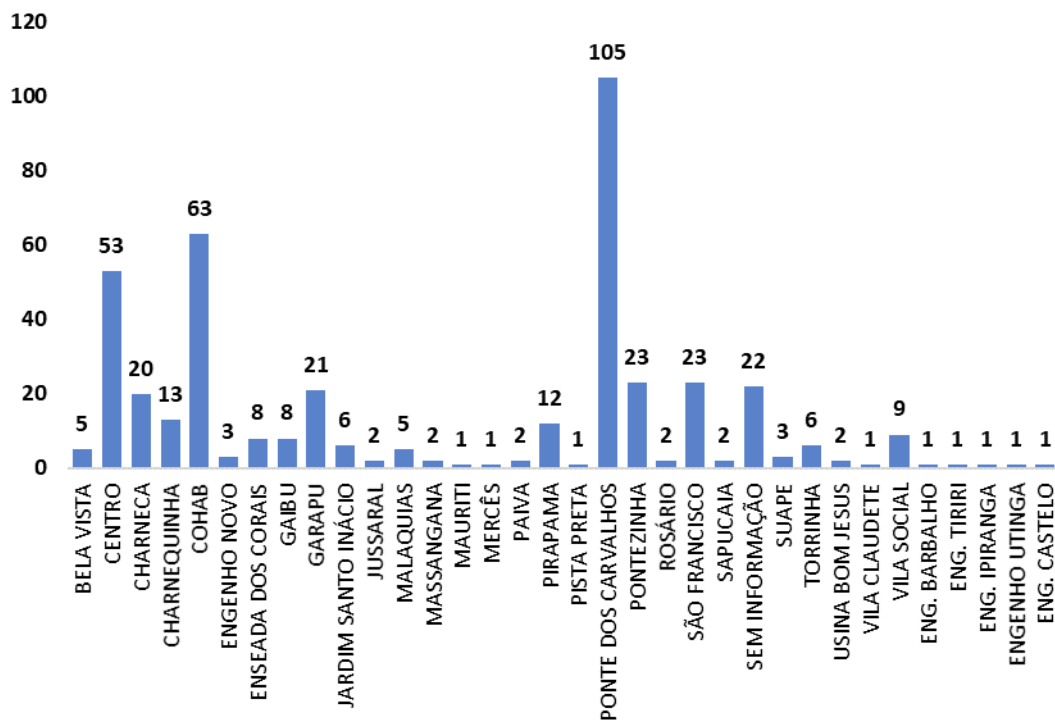
Fonte: Cievs/GVE/SVS/SMS Cabo de Santo Agostinho
*Dados Provisórios, sujeito a alterações. 25/05/2021

Gráfico 5. Óbitos SRAG confirmados por COVID-19, segundo sexo e faixa etária. Cabo de Santo Agostinho, 2020-2021.



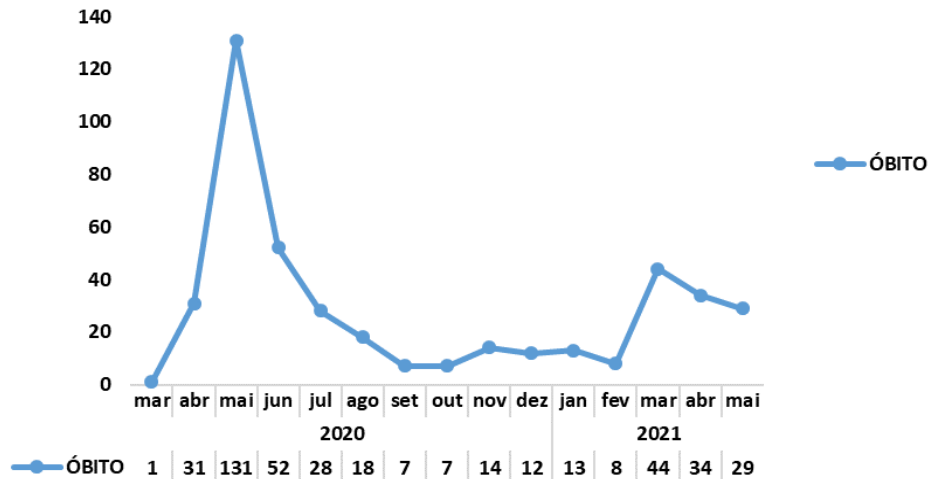
Fonte: Cievs/GVE/SVS/SMS Cabo de Santo Agostinho
*Dados Provisórios, sujeito a alterações. 25/05/2021

Gráfico 6. Óbitos SRAG confirmados por COVID-19, segundo bairro. Cabo de Santo Agostinho, 2020-2021.



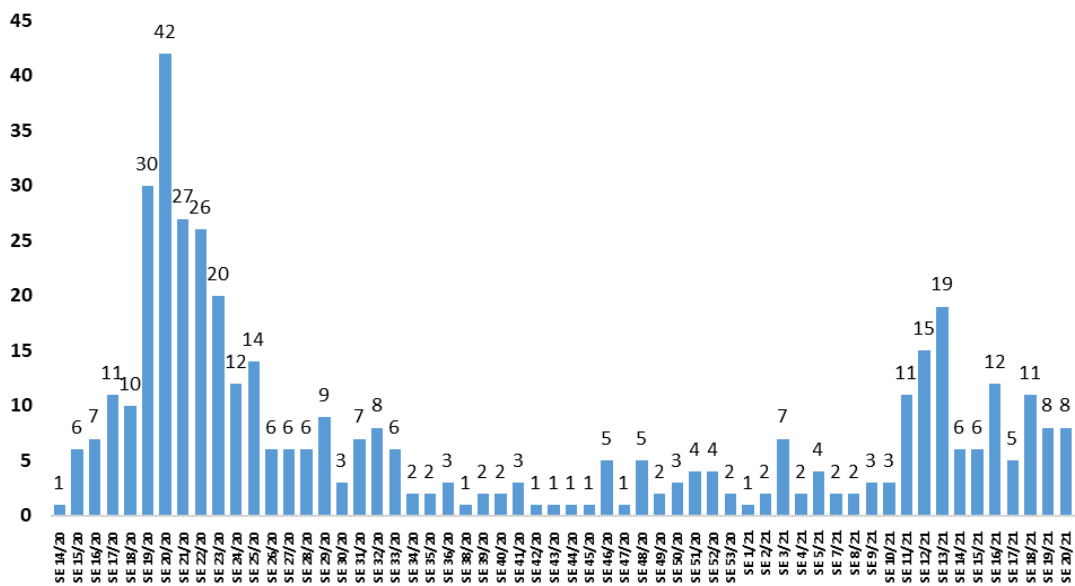
Fonte: Cievs/GVE/SVS/SMS Cabo de Santo Agostinho
*Dados Provisórios, sujeito a alterações. 25/05/2021

Gráfico 7. Óbitos SRAG confirmados por COVID-19, segundo mês do óbito. Cabo de Santo Agostinho, 2021.



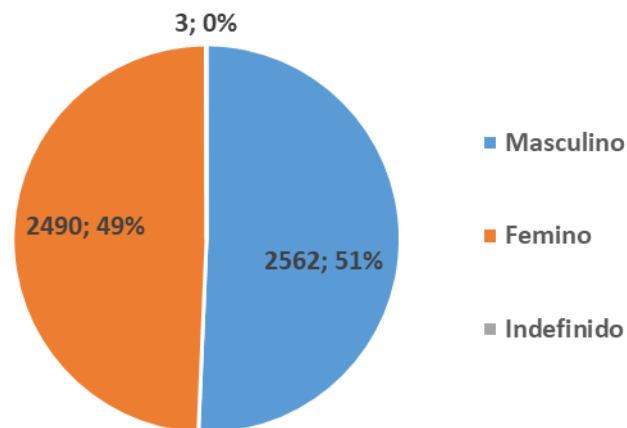
Fonte: Cievs/GVE/SVS/SMS Cabo de Santo Agostinho
*Dados Provisórios, sujeito a alterações. 25/05/2021

Gráfico 8. Óbitos SRAG confirmados por COVID-19, segundo Semana Epidemiológica (SE) da ocorrência do óbito. Cabo de Santo Agostinho, 2020-2021.



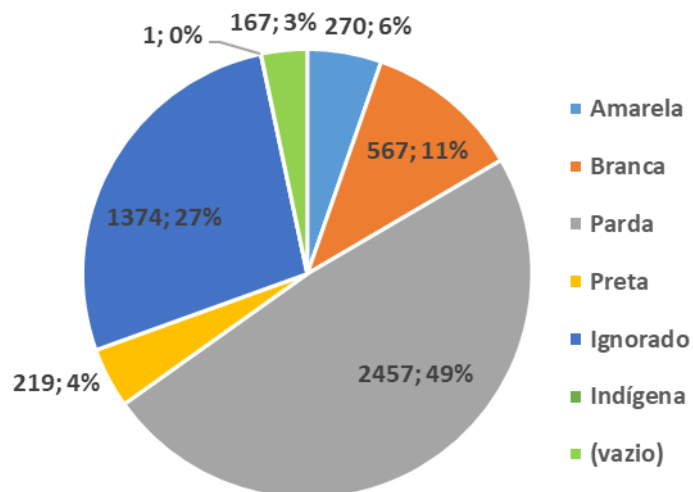
Fonte: Cievs/GVE/SVS/SMS Cabo de Santo Agostinho
*Dados Provisórios, sujeito a alterações. 25/05/2021

Gráfico 9. Número e Percentual de casos leves confirmados para COVID-19, segundo sexo. Cabo de Santo Agostinho, 2020-2021.









Fonte: ESUS-VE/Cievs/GVE/SVS/SMS Cabo de Santo Agostinho
*Dados Provisórios, sujeito a alterações. 25/05/2021

Gráfico 10. Número e Percentual de casos leves confirmados para COVID-19, segundo raça/cor. Cabo de Santo Agostinho, 2020-2021.



Fonte: ESUS-VE/Cievs/GVE/SVS/SMS Cabo de Santo Agostinho
*Dados Provisórios, sujeito a alterações. 25/05/2021

BOLETIM DE VACINAÇÃO CONTRA A COVID-19

BOLETIM VACINAÇÃO COVID 19				
				
25/05/2021 ATUALIZADO		1ª Dose	2ª Dose	Total
	Trabalhadores da Saúde	2449	2092	4541
	Idosos Institucionalizados	36	34	70
	Idosos 60 anos +	22.592	11.789	34.381
	Povos e Comunidades Quilombolas	214	0	214
	Pessoas com Comorbidades	3792	0	3792
Doses Aplicadas		29083	13915	42998

Fonte: GVE/PNI/SMS Cabo de Santo Agostinho
*Dados até 25/05/2021

EXPEDIENTE:

Prefeito

Clayton da Silva Marques

Secretária Municipal de Saúde

Ana Maria Albuquerque

Gerência de Vigilância em Saúde

Ricardo Albuquerque

Elaboração

Vanessa Silva

Revisão Final

Ricardo Albuquerque