



INFORME EPIDEMIOLÓGICO

COMBATE AO CORONAVÍRUS

**# USE MÁSCARA
SALVE VIDAS**



PREFEITURA DO
CABO
DE SANTO AGOSTINHO

*Secretaria Municipal
de Saúde*

RESUMO EPIDEMIOLÓGICO DA COVID-19

No Cabo de Santo Agostinho, nas últimas 24 horas foram confirmados 6 novos casos de COVID-19, sendo todos casos leves. Não foram confirmados novos óbitos. Assim, o município totaliza um total de 10.090 casos de COVID-19, dos quais 8.884 casos leves e 1.206 casos de SRAG. Destes últimos, 525 evoluíram para óbito. Além disso, o boletim também aponta 9.384 pacientes recuperados da doença.

Atualmente, 18 residentes do município estão internados, sendo 4 em leito de UTI e 14 em leito de isolamento.

PANORAMA



242.688.319
Confirmados

4.931.928
Óbitos

Fonte: OMS. Dados atualizados em 25/10/2021, às 10h 07 min. (<https://covid19.who.int/>)



21.729.763
Confirmados

605.644
Óbitos

20.907.224
Recuperados

Fonte: Ministério da Saúde. Dados atualizados em 24/10/2021, às 17h 55 min. (<https://covid.saude.gov.br>)



628.588
Confirmados

19.940
Óbitos

567.047
Recuperados

Fonte: SEVS/CIEVS-PE. Dados atualizados até 22/10/2021.



10.090
Confirmados

525
Óbitos

9.384
Recuperados

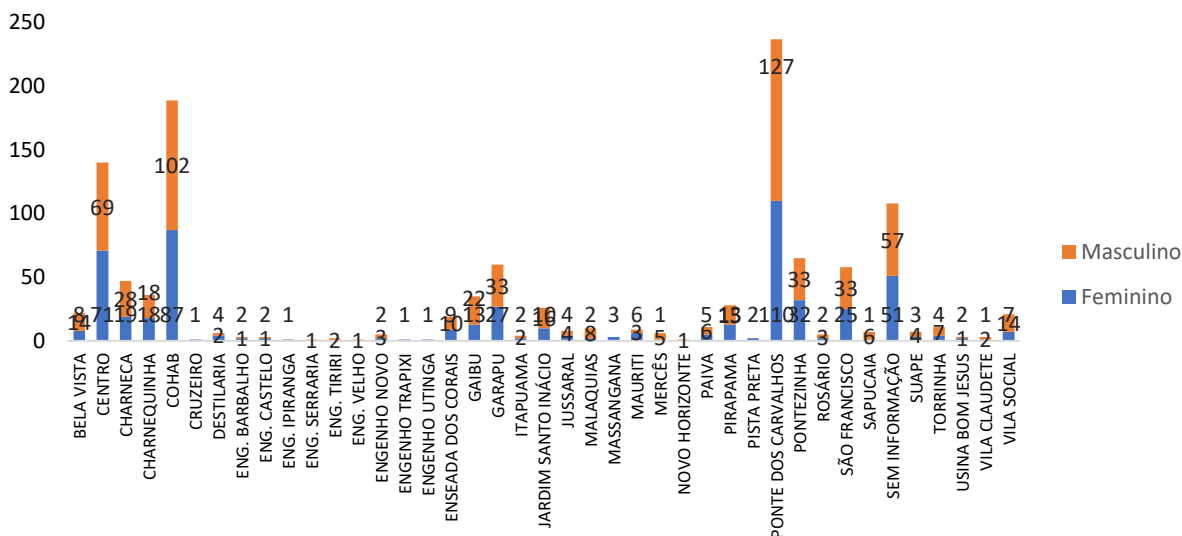
Fonte: GVE/SMS Cabo de Santo Agostinho-PE. Informações até 24/10/2021

ANÚNCIO DO DIA

No Cabo de Santo Agostinho está acontecendo a imunização contra covid-19 de pessoas com 12 anos ou mais. Para reforçar a aplicação nos adolescentes, as equipes da Secretaria Municipal de Saúde do município montaram um cronograma itinerante para visitar escolas e realizar a vacinação.

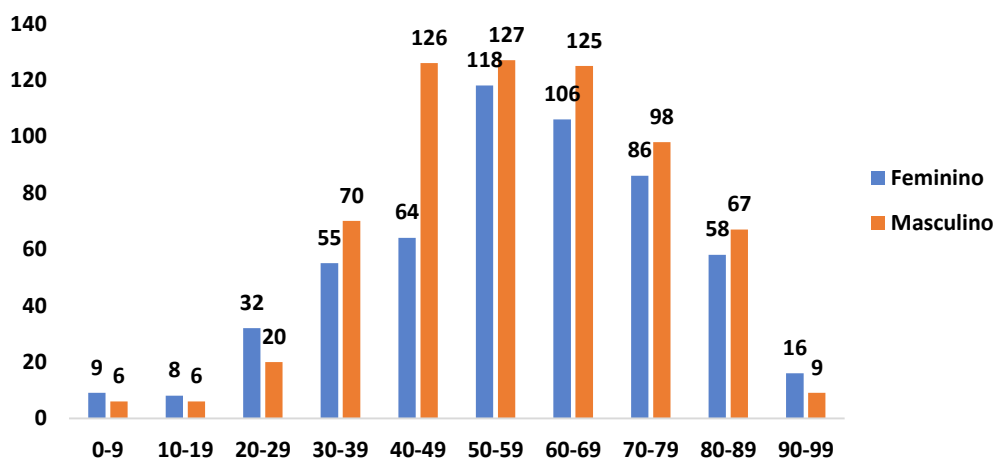
Saiba mais em: <https://prefeitura.cabo.pe.gov.br/noticia/1137/>

Gráfico 1. Casos SRAG confirmados para COVID-19, segundo sexo e bairro de Residência. Cabo de Santo Agostinho, 2020-2021.



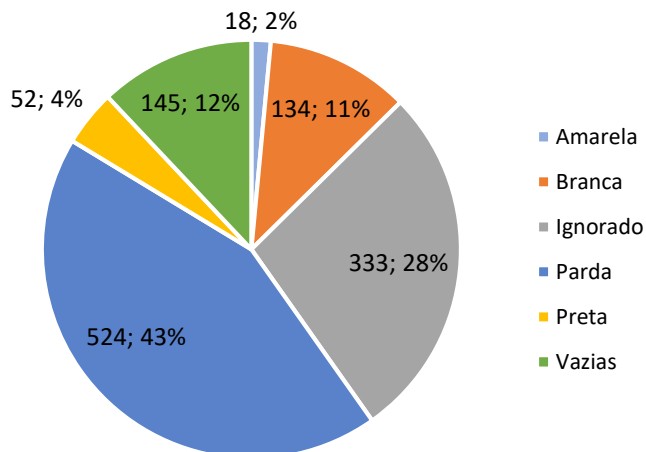
Fonte: Cievs/GVE/SVS/SMS Cabo de Santo Agostinho
*Dados Provisórios, sujeito a alterações. 24/10/2021

Gráfico 2. Casos SRAG confirmados para COVID-19, segundo sexo e faixa etária. Cabo de Santo Agostinho, 2020-2021.



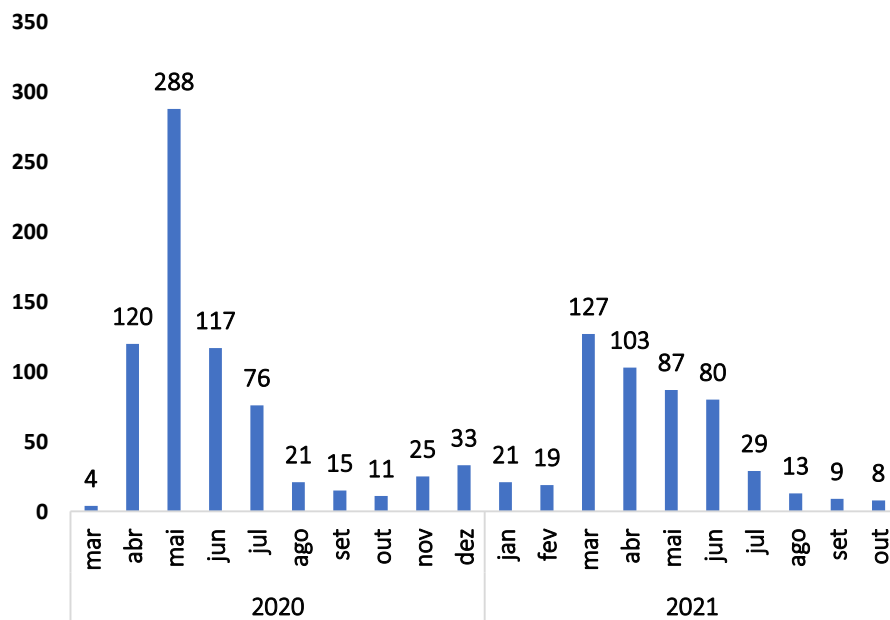
Fonte: Cievs/GVE/SVS/SMS Cabo de Santo Agostinho
*Dados Provisórios, sujeito a alterações. 24/10/2021

Gráfico 3. Casos SRAG confirmados para COVID-19, segundo raça/cor. Cabo de Santo Agostinho, 2020-2021.



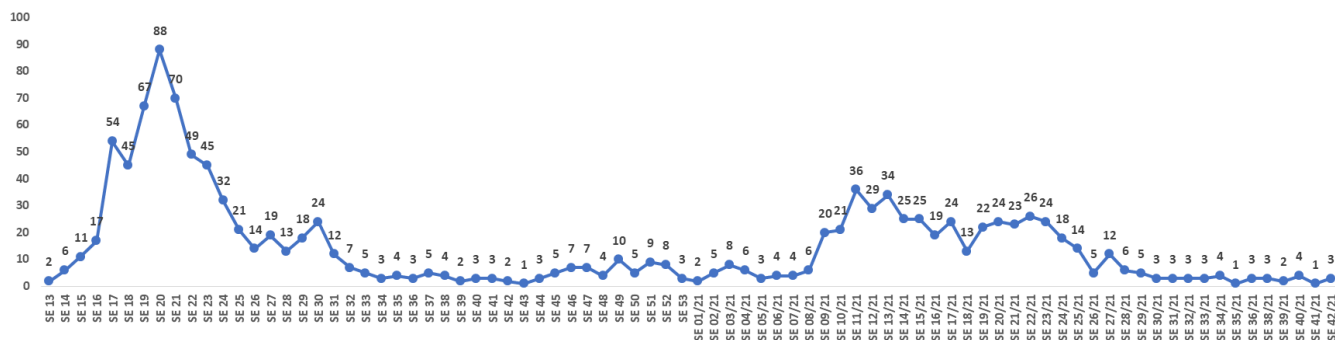
Fonte: Cievs/GVE/SVS/SMS Cabo de Santo Agostinho
*Dados Provisórios, sujeito a alterações 24/10/2021

Gráfico 4. Número de casos SRAG confirmados para COVID-19, segundo mês de notificação. Cabo de Santo Agostinho, 2020-2021.



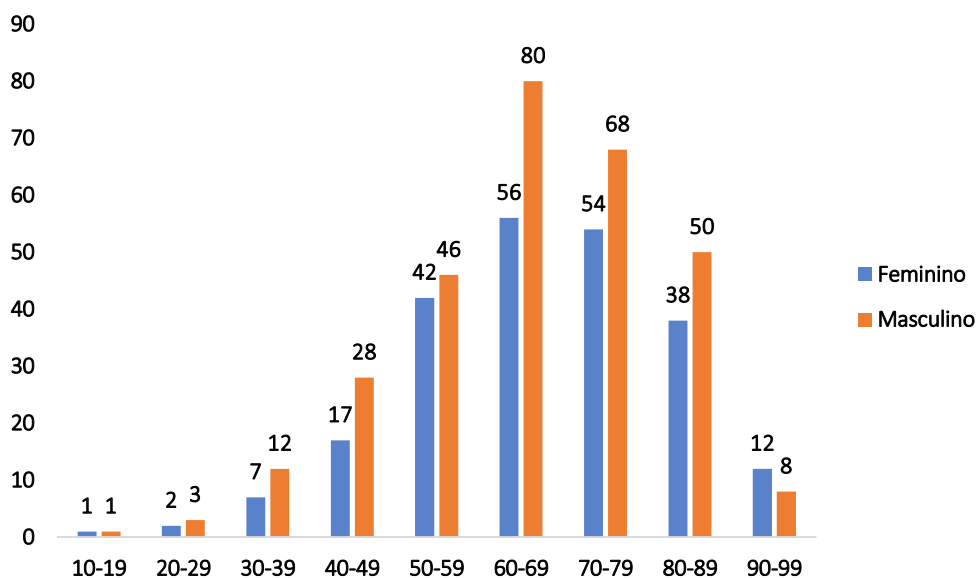
Fonte: Cievs/GVE/SVS/SMS Cabo de Santo Agostinho
*Dados Provisórios, sujeito a alterações. 24/10/2021

Gráfico 5. Número de casos SRAG confirmados para COVID-19, segundo Semana Epidemiológica (SE) da notificação. Cabo de Santo Agostinho, 2020-2021.



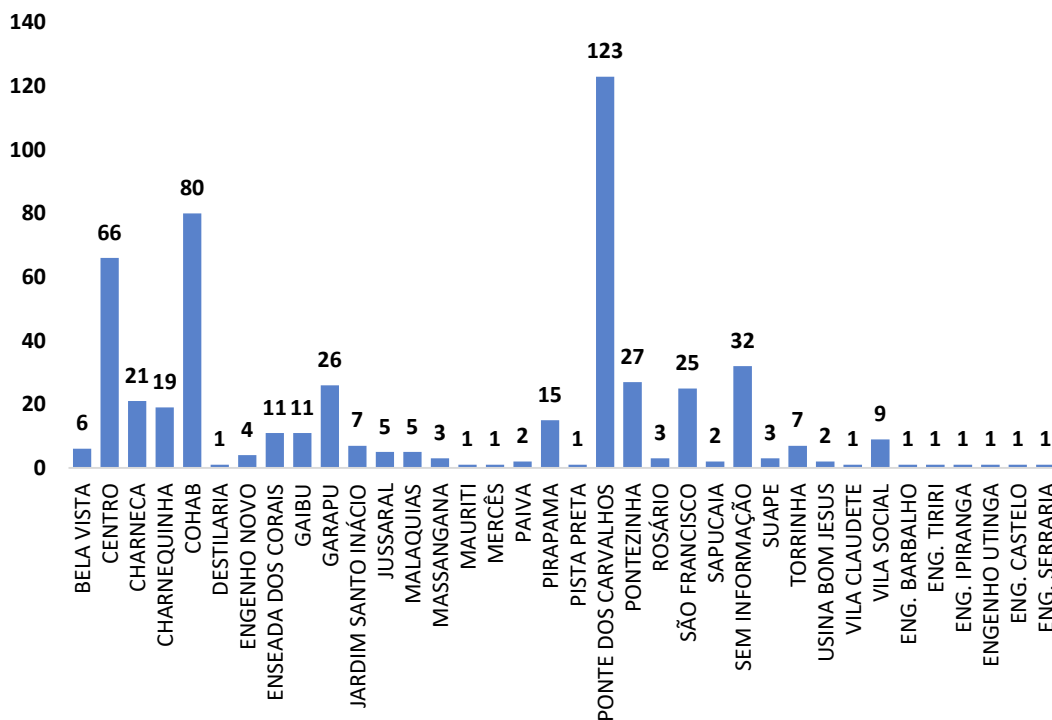
Fonte: Cievs/GVE/SVS/SMS Cabo de Santo Agostinho
*Dados Provisórios, sujeito a alterações. 24/10/2021

Gráfico 6. Óbitos SRAG confirmados por COVID-19, segundo sexo e faixa etária. Cabo de Santo Agostinho, 2020-2021.



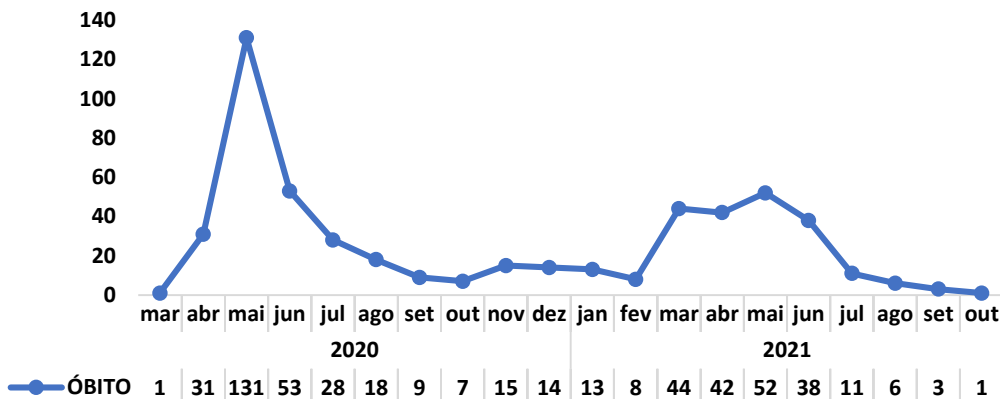
Fonte: Cievs/GVE/SVS/SMS Cabo de Santo Agostinho
*Dados Provisórios, sujeito a alterações. 24/10/2021

Gráfico 7. Óbitos SRAG confirmados por COVID-19, segundo bairro. Cabo de Santo Agostinho, 2020-2021.



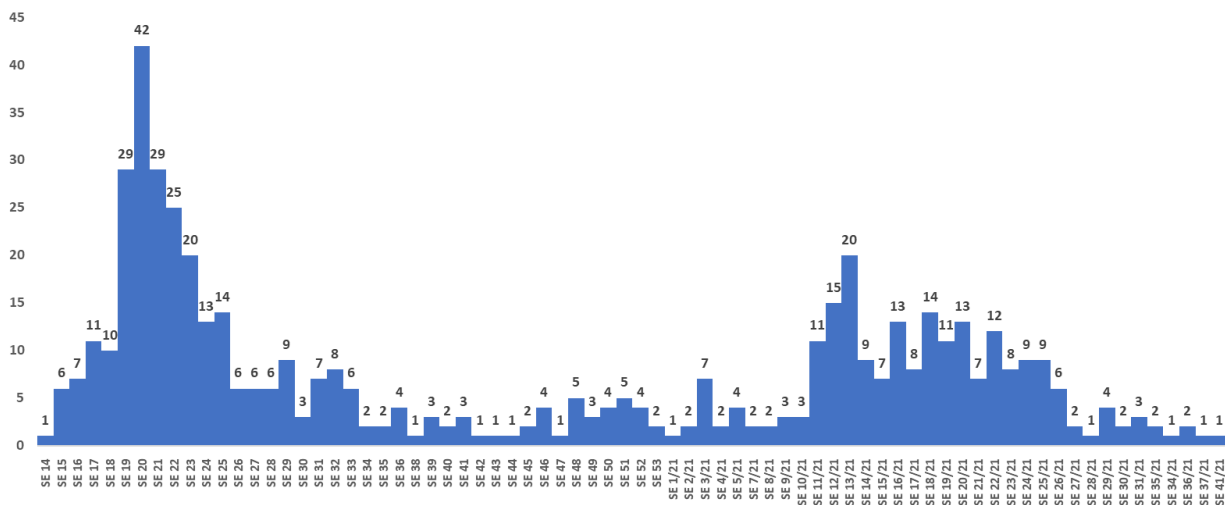
Fonte: Cievs/GVE/SVS/SMS Cabo de Santo Agostinho
*Dados Provisórios, sujeito a alterações.24/10/2021

Gráfico 8. Óbitos SRAG confirmados por COVID-19, segundo mês do óbito. Cabo de Santo Agostinho, 2021.



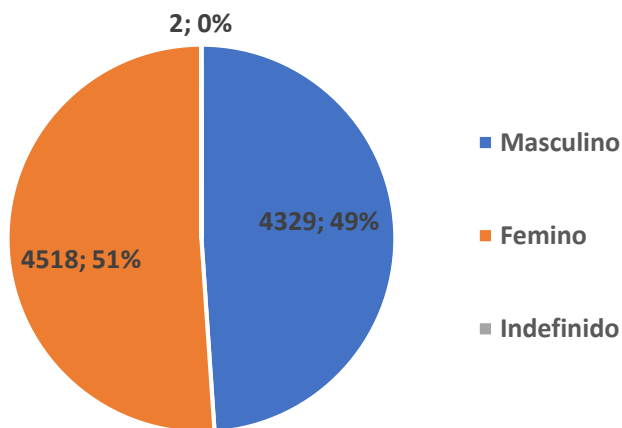
Fonte: Cievs/GVE/SVS/SMS Cabo de Santo Agostinho
*Dados Provisórios, sujeito a alterações. 24/10/2021

Gráfico 9. Óbitos SRAG confirmados por COVID-19, segundo Semana Epidemiológica (SE) da ocorrência do óbito. Cabo de Santo Agostinho, 2020-2021.



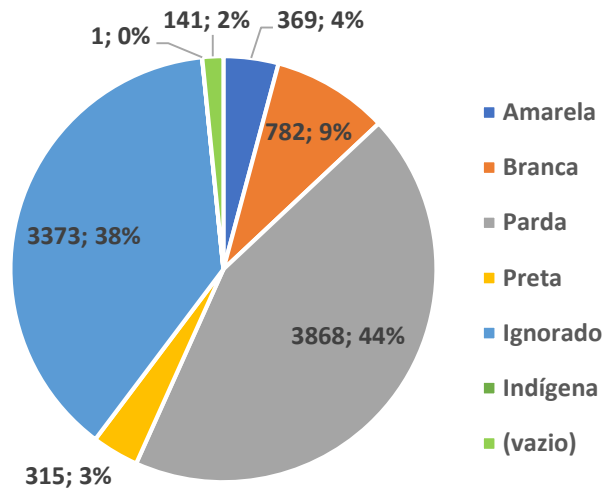
Fonte: Cievs/GVE/SVS/SMS Cabo de Santo Agostinho
*Dados Provisórios, sujeito a alterações. 24/10/2021

Gráfico 10. Número e Percentual de casos leves confirmados para COVID-19, segundo sexo. Cabo de Santo Agostinho, 2020-2021.












Fonte: ESUS-VE/Cievs/GVE/SVS/SMS Cabo de Santo Agostinho
*Dados Provisórios, sujeito a alterações. 15/10/2021

Gráfico 11. Número e Percentual de casos leves confirmados para COVID-19, segundo raça/cor. Cabo de Santo Agostinho, 2020-2021.



Fonte: ESUS-VE/Cievs/GVE/SVS/SMS Cabo de Santo Agostinho
*Dados Provisórios, sujeito a alterações. 15/10/2021

BOLETIM DE VACINAÇÃO CONTRA A COVID-19

BOLETIM VACINAÇÃO COVID 19					
PREFEITURA DO CABO DE SANTO AGOSTINHO					
23/10/2021 ATUALIZADO	1ª Dose	2ª Dose	Dose Única	Dose Reforço	Total
 Trabalhadores da Saúde	2.680	2.793	0	1.528	5.473
 Idosos Institucionalizados	36	34	0	32	70
 Idosos 60 anos +	25.337	23.812	47	2.151	49.196
 18 a 59 anos	101.641	58.294	904	0	160.839
 12 a 17 anos	12.273	1	0	0	12.274
 Povos e Comunidades Quilombolas	216	202	35	0	453
 Pessoas com Comorbidades	9.123	6.926	22	249	16.071
 Gestantes e Puerperas	1.546	959	0	0	2.505
 Trabalhadores da Educação	3.930	3.393	0	0	7.323
 Força de Segurança e Salvamento	227	203	0	0	430
 Funcionários do Sistema de Privação de Liberdade	255	217	8	0	480
 População Privada de Liberdade	223	124	11	0	358
 Trabalhadores de Limpeza Urbana	333	207	8	0	548
 Trabalhadores do Transporte Público	380	279	0	0	659
 Trabalhadores Industriais	90	67	0	0	157
 Pessoas em Situação de Rua	0	0	62	0	62
 Correios	1	4	0	0	5
 Bancários	53	32	0	0	85
Doses Aplicadas	158.344	97.547	1.097	3.960	260.948

Fonte: GVE/PNI/SMS Cabo de Santo Agostinho
*Dados até 23/10/2021

EXPEDIENTE:

Prefeito

Clayton da Silva Marques

Secretária Municipal de Saúde

Ana Maria Albuquerque

Gerência de Vigilância em Saúde

Ricardo Albuquerque

Elaboração

Vanessa Silva

Revisão Final

Ricardo Albuquerque