

# INFORME EPIDEMIOLÓGICO

## COMBATE AO CORONAVÍRUS

**# USE MÁSCARA  
SALVE VIDAS**



PREFEITURA DO  
**CABO**  
DE SANTO AGOSTINHO

*Secretaria Municipal  
de Saúde*

## RESUMO EPIDEMIOLÓGICO DA COVID-19

No Cabo de Santo Agostinho, nas últimas 24 horas foram confirmados 81 novos casos de COVID-19, sendo 80 casos leves e 1 caso de Síndrome Respiratória Aguda Grave (SRAG). Não foram confirmados novos óbitos. Assim, o município totaliza um total de 9.811 casos de COVID-19, dos quais 8.627 casos leves e 1.184 casos de SRAG. Destes últimos, 518 evoluíram para óbito. Além disso, o boletim também aponta 8.367 pacientes recuperados da doença.

Atualmente, 21 residentes do município estão internados, sendo 2 em leito de UTI e 19 em leito de isolamento.

## PANORAMA



**212.357.898**  
Confirmados

**4.439.843**  
Óbitos

Fonte: OMS. Dados atualizados em 24/08/2021, às 17h 09 min. (<https://covid19.who.int/>)



**20.583.994**  
Confirmados

**574.848**  
Óbitos

**19.479.947**  
Recuperados

Fonte: Ministério da Saúde. Dados atualizados em 23/08/2021, às 18h 50 min. (<https://covid.saude.gov.br>)



**603.827**  
Confirmados

**19.306**  
Óbitos

**534.599**  
Recuperados

Fonte: SEVS/CIEVS-PE. Dados atualizados até 22/08/2021.



**9.811**  
Confirmados

**518**  
Óbitos

**8.367**  
Recuperados

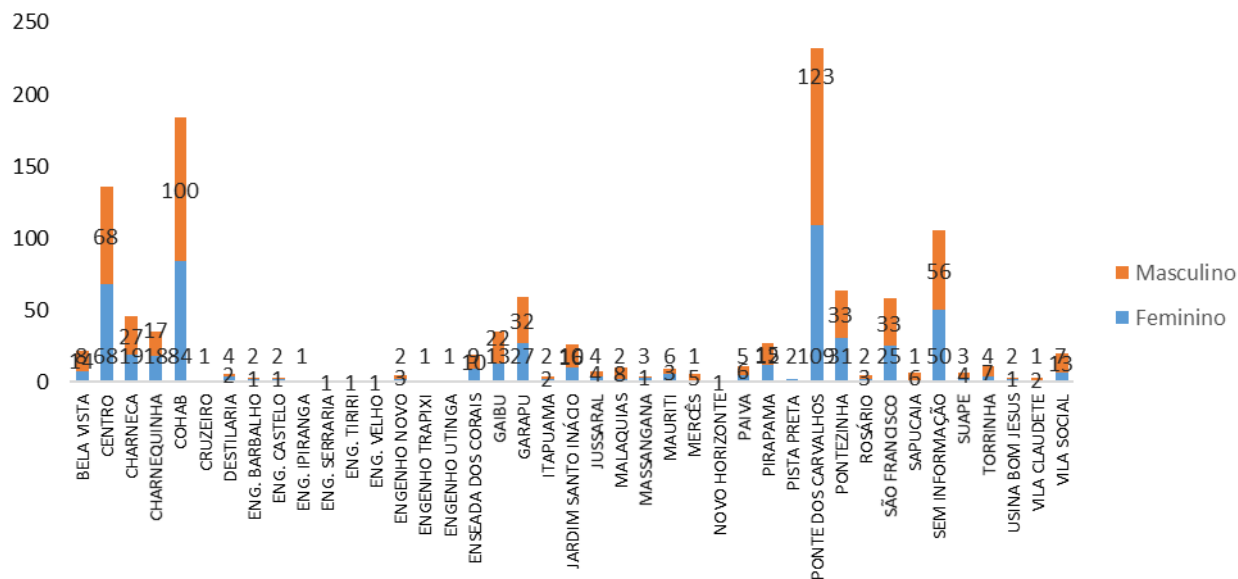
Fonte: GVE/SMS Cabo de Santo Agostinho-PE. Informações até 24/08/2021

## ANÚNCIO DO DIA

Nesta terça-feira (24) teve início a instalação da nova usina de oxigênio do Hospital Infantil. Nesta quarta (25), os pontos de vacinação contra a covid-19 passam a receber a população com idades de 24 anos ou mais.

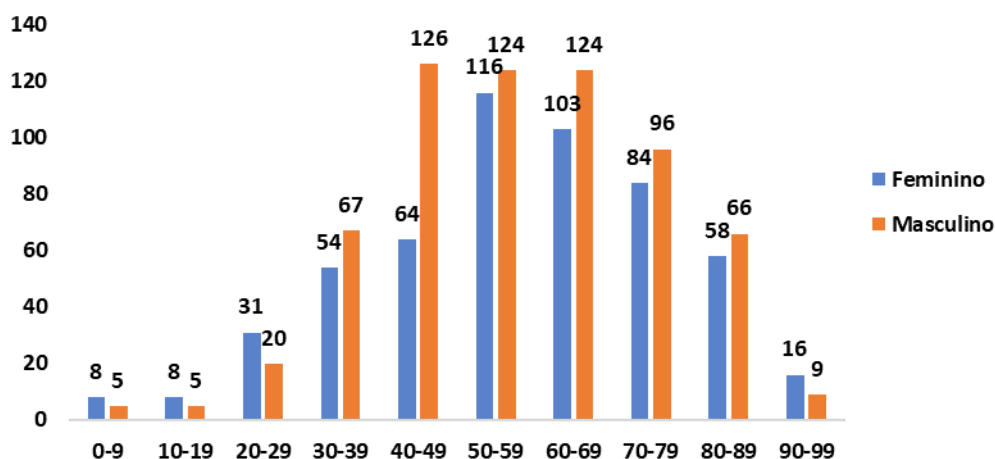
Saiba mais em: <https://prefeitura.cabo.pe.gov.br/noticia/948/>

**Gráfico 1. Casos SRAG confirmados para COVID-19, segundo sexo e bairro de Residência. Cabo de Santo Agostinho, 2020-2021.**



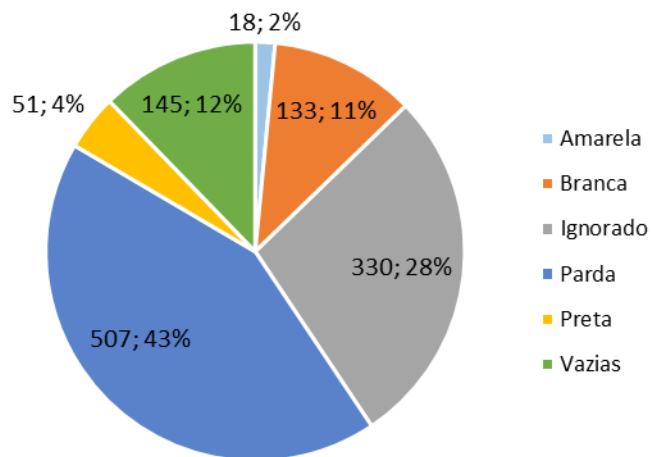
Fonte: Cievs/GVE/SVS/SMS Cabo de Santo Agostinho  
\*Dados Provisórios, sujeito a alterações. 24/08/2021

**Gráfico 2. Casos SRAG confirmados para COVID-19, segundo sexo e faixa etária. Cabo de Santo Agostinho, 2020-2021.**



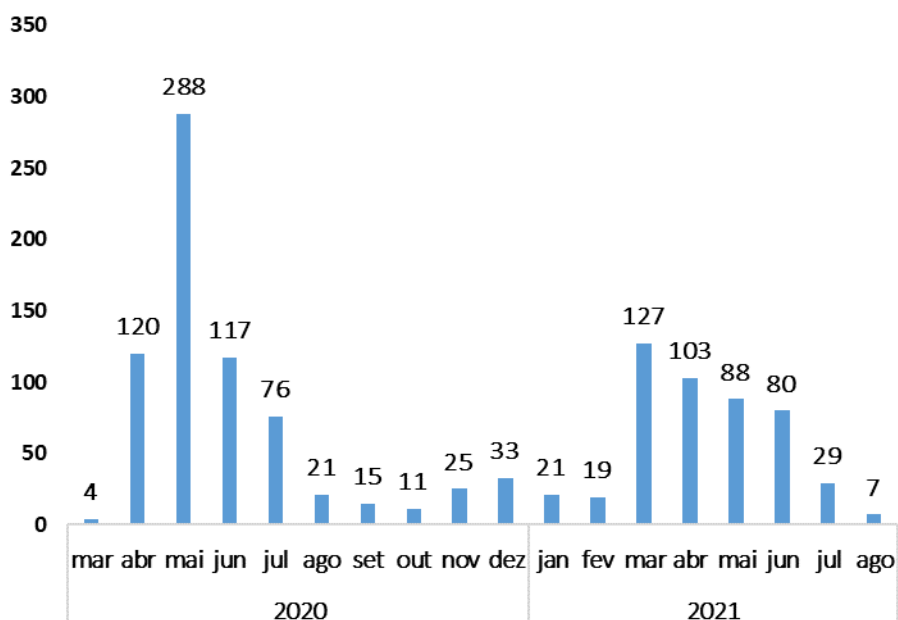
Fonte: Cievs/GVE/SVS/SMS Cabo de Santo Agostinho  
\*Dados Provisórios, sujeito a alterações. 24/08/2021

**Gráfico 3. Casos SRAG confirmados para COVID-19, segundo raça/cor. Cabo de Santo Agostinho, 2020-2021.**



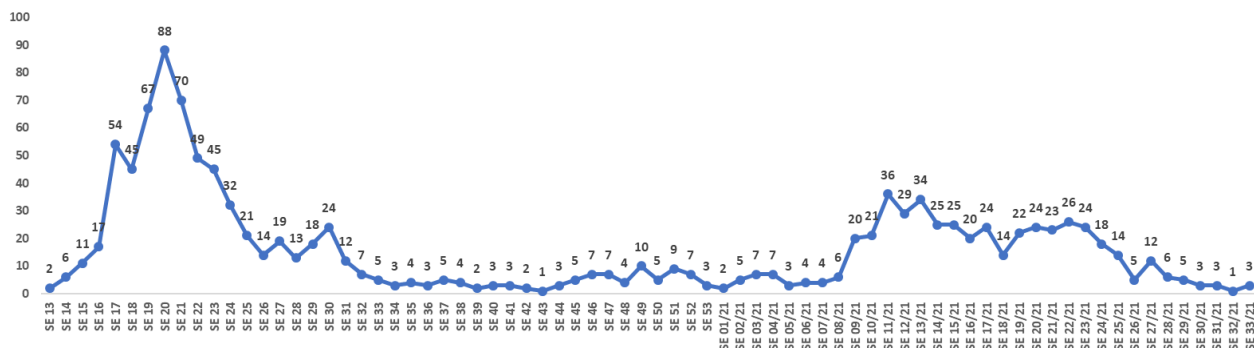
Fonte: Cievs/GVE/SVS/SMS Cabo de Santo Agostinho  
\*Dados Provisórios, sujeito a alterações.24/08/2021

**Gráfico 4. Número de casos SRAG confirmados para COVID-19, segundo mês de notificação. Cabo de Santo Agostinho, 2020-2021.**



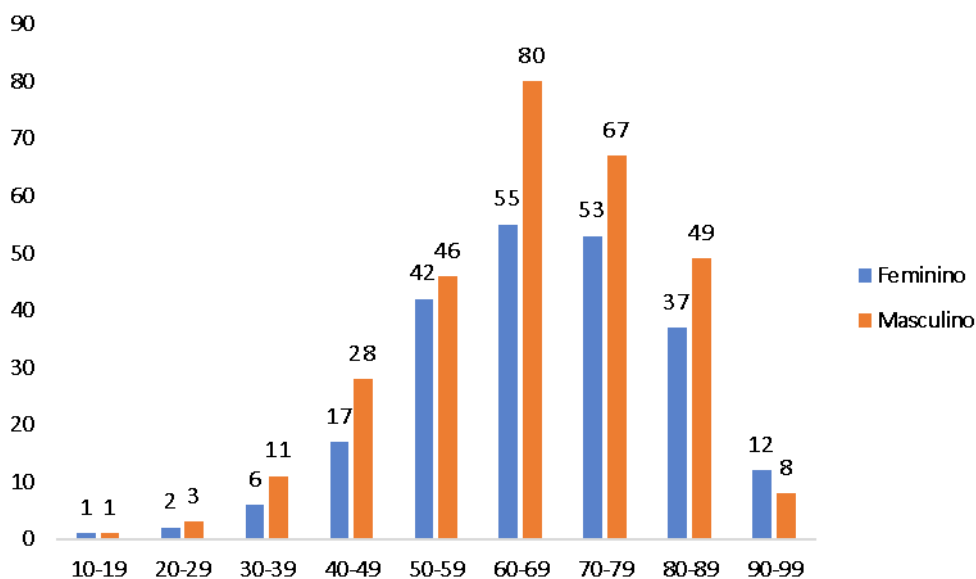
Fonte: Cievs/GVE/SVS/SMS Cabo de Santo Agostinho  
\*Dados Provisórios, sujeito a alterações. 24/08/2021

**Gráfico 5. Número de casos SRAG confirmados para COVID-19, segundo Semana Epidemiológica (SE) da notificação. Cabo de Santo Agostinho, 2020-2021.**



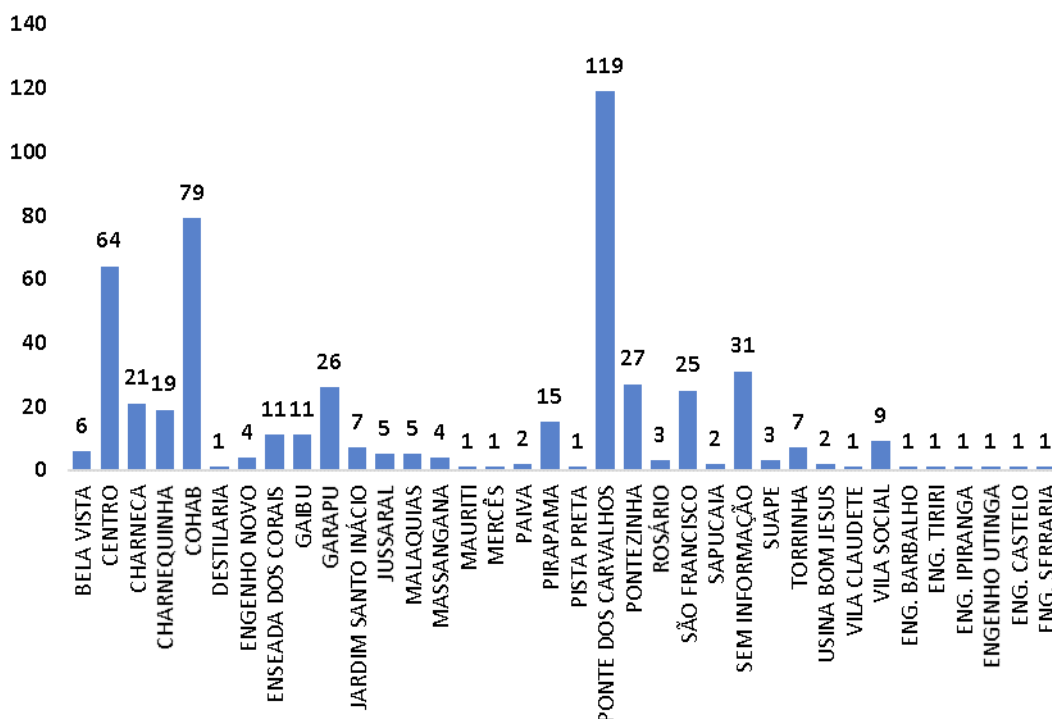
Fonte: Cievs/GVE/SVS/SMS Cabo de Santo Agostinho  
 \*Dados Provisórios, sujeito a alterações. 24/08/2021

**Gráfico 6. Óbitos SRAG confirmados por COVID-19, segundo sexo e faixa etária. Cabo de Santo Agostinho, 2020-2021.**



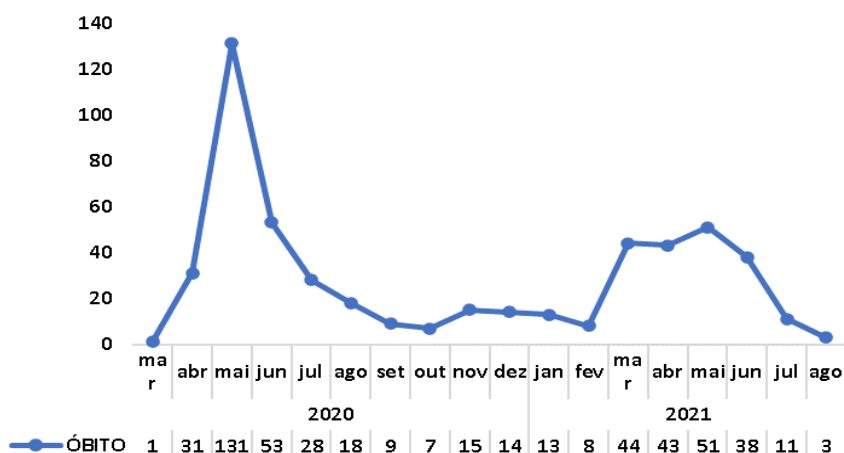
Fonte: Cievs/GVE/SVS/SMS Cabo de Santo Agostinho  
 \*Dados Provisórios, sujeito a alterações. 24/08/2021

Gráfico 7. Óbitos SRAG confirmados por COVID-19, segundo bairro. Cabo de Santo Agostinho, 2020-2021.



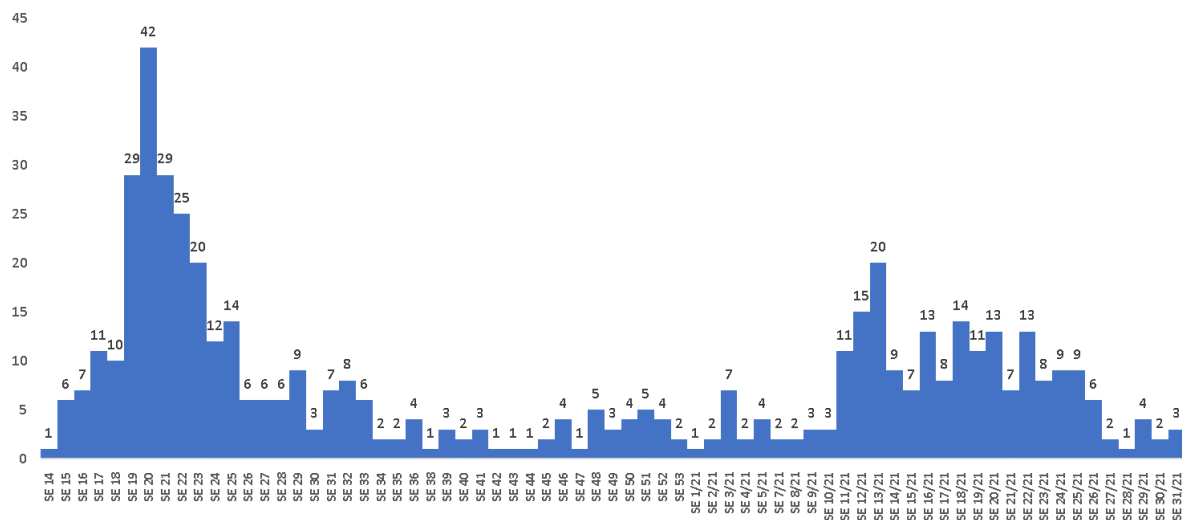
Fonte: Cievs/GVE/SVS/SMS Cabo de Santo Agostinho  
\*Dados Provisórios, sujeito a alterações. 24/08/2021

Gráfico 8. Óbitos SRAG confirmados por COVID-19, segundo mês do óbito. Cabo de Santo Agostinho, 2021.



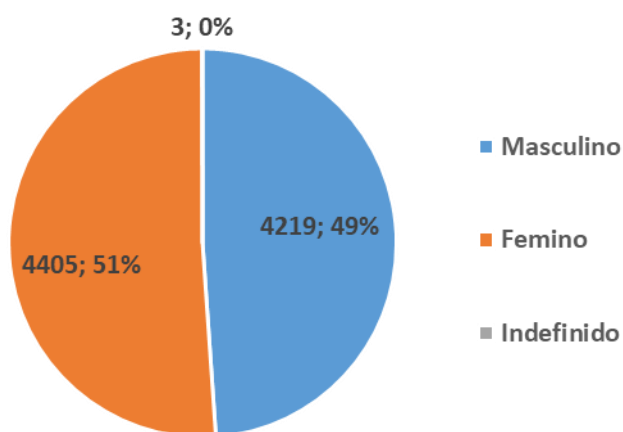
Fonte: Cievs/GVE/SVS/SMS Cabo de Santo Agostinho  
\*Dados Provisórios, sujeito a alterações. 24/08/2021

**Gráfico 9. Óbitos SRAG confirmados por COVID-19, segundo Semana Epidemiológica (SE) da ocorrência do óbito. Cabo de Santo Agostinho, 2020-2021.**



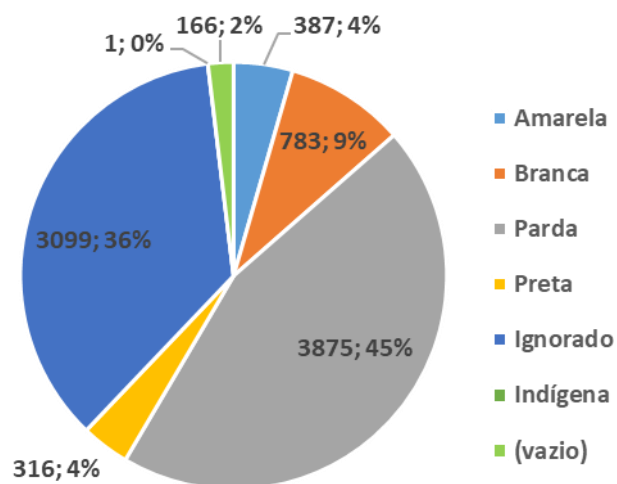
Fonte: Cievs/GVE/SVS/SMS Cabo de Santo Agostinho  
 \*Dados Provisórios, sujeito a alterações. 24/08/2021

**Gráfico 10. Número e Percentual de casos leves confirmados para COVID-19, segundo sexo. Cabo de Santo Agostinho, 2020-2021.**



Fonte: ESUS-VE/Cievs/GVE/SVS/SMS Cabo de Santo Agostinho  
 \*Dados Provisórios, sujeito a alterações. 24/08/2021

Gráfico 11. Número e Percentual de casos leves confirmados para COVID-19, segundo raça/cor. Cabo de Santo Agostinho, 2020-2021.




Fonte: ESUS-VE/Cievs/GVE/SVS/SMS Cabo de Santo Agostinho

\*Dados Provisórios, sujeito a alterações. 24/08/2021



## BOLETIM DE VACINAÇÃO CONTRA A COVID-19

24/08/2021 ATUALIZADO		1ª Dose	2ª Dose	Dose Única	Total
	Trabalhadores da Saúde	2.677	2.298	0	4.975
	Idosos Institucionalizados	36	34	0	70
	Idosos 60 anos +	24.786	21.749	47	46.582
	18 a 59 anos	68.387	571	904	69.862
	Povos e Comunidades Quilombolas	216	201	35	452
	Pessoas com Comorbidades	9.066	3.013	22	12.101
	Gestantes e Puerperas	1.078	353	0	1.431
	Trabalhadores da Educação	3.930	2.936	0	6.866
	Força de Segurança e Salvamento	226	4	0	230
	Funcionários do Sistema de Privação de Liberdade	254	0	8	262
	População Privada de Liberdade	118	0	11	129
	Trabalhadores de Limpeza Urbana	333	0	8	341
	Trabalhadores do Transporte Público	378	0	0	378
	Trabalhadores Industriais	90	0	0	90
	Pessoas em Situação de Rua	0	0	62	62
	Correios	1	0	0	1
	Bancários	53	0	0	53
<b>Doses Aplicadas</b>		<b>111.629</b>	<b>31.159</b>	<b>1.097</b>	<b>143.885</b>

Fonte: GVE/PNI/SMS Cabo de Santo Agostinho  
\*Dados até 24/08/2021

## **EXPEDIENTE:**

### **Prefeito**

Clayton da Silva Marques

### **Secretária Municipal de Saúde**

Ana Maria Albuquerque

### **Gerência de Vigilância em Saúde**

Ricardo Albuquerque

### **Elaboração**

Vanessa Silva

### **Revisão Final**

Ricardo Albuquerque