



INFORME EPIDEMIOLÓGICO

COMBATE AO CORONAVÍRUS

**# USE MÁSCARA
SALVE VIDAS**



PREFEITURA DO
CABO
DE SANTO AGOSTINHO

*Secretaria Municipal
de Saúde*

RESUMO EPIDEMIOLÓGICO DA COVID-19

No Cabo de Santo Agostinho, nas últimas 24 horas, foram confirmados 10 novos casos de COVID-19, sendo 8 casos leves e 2 casos de Síndrome Respiratória Aguda Grave (SRAG). Foram confirmados 3 novos óbitos ocorridos em 19/06/2021 e 21/06/2021. Assim, o município totaliza um total de 7.990 casos de COVID-19, dos quais 6.883 casos leves e 1.107 casos de SRAG. Destes últimos, 476 evoluíram para óbito. Além disso, o boletim também aponta 5.133 pacientes recuperados da doença.

Atualmente, 51 residentes do município estão internados, sendo 12 em leito de UTI e 39 em leito de isolamento.

PANORAMA



179.513.309
Confirmados

3.895.661
Óbitos

Fonte: OMS. Dados atualizados em 25/06/2021, às 10h 21 min. (<https://covid19.who.int/>)



18.243.483
Confirmados

509.141
Óbitos

16.511.701
Recuperados

Fonte: Ministério da Saúde. Dados atualizados em 24/06/2021, às 18h 26min. (<https://covid.saude.gov.br>)



542.173
Confirmados

17.407
Óbitos

458.189
Recuperados

Fonte: SEVS/CIEVS-PE. Dados atualizados até 22/06/2021.



7.990
Confirmados

476
Óbitos

5.133
Recuperados

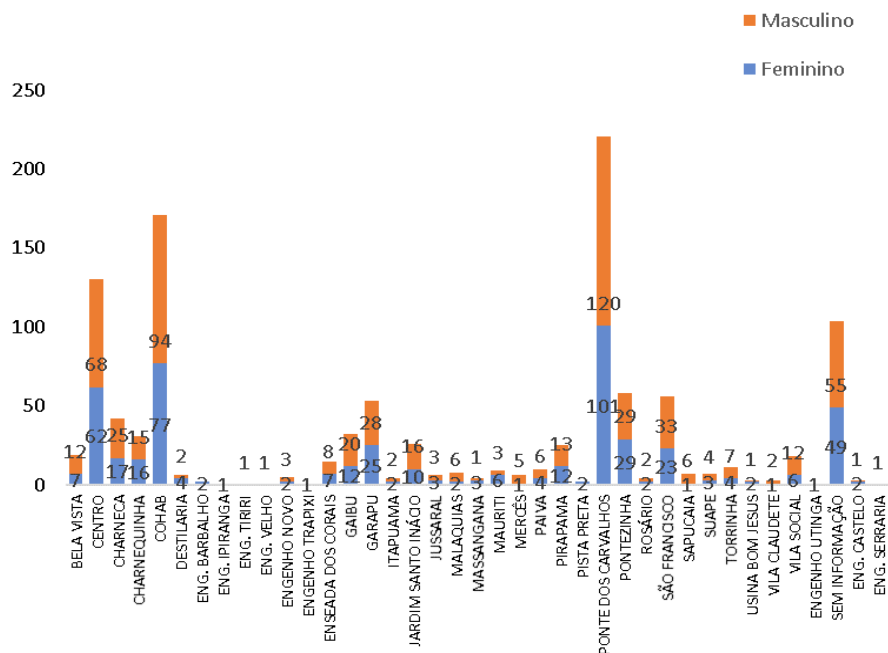
Fonte: GVE/SMS Cabo de Santo Agostinho-PE. Informações até 24/06/2021

ANÚNCIO DO DIA

A Secretaria de Saúde do Cabo de Santo Agostinho iniciou a instalação de novas usinas de oxigênio nos hospitais da cidade. O sistema vai ampliar a capacidade de produção do gás, num momento de maior demanda por causa da pandemia do novo coronavírus.

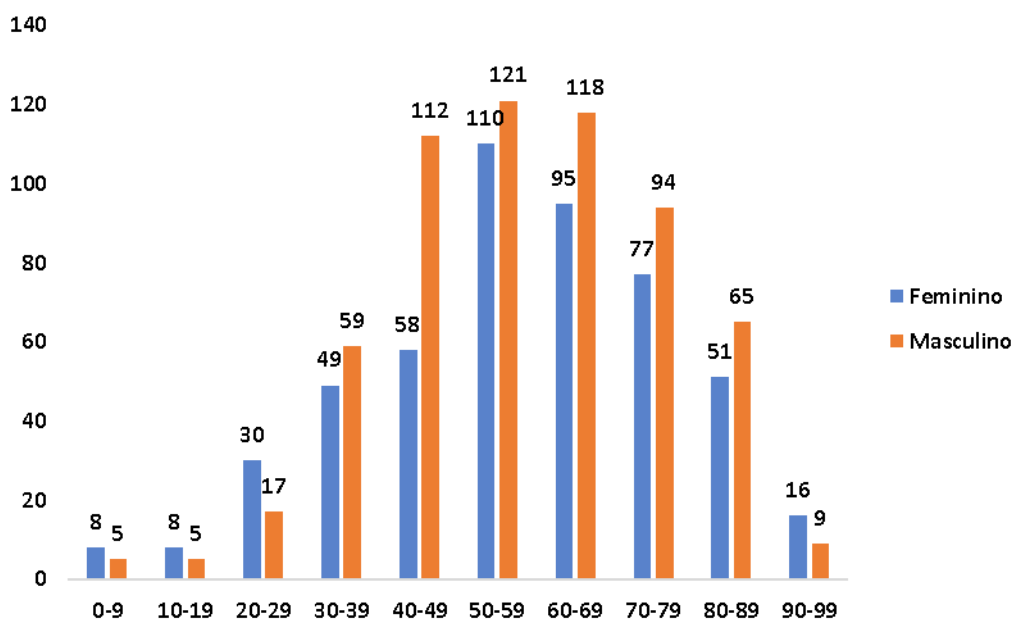
Saiba mais em: <https://prefeitura.cabo.pe.gov.br/noticia/806/>

Gráfico 1. Casos SRAG confirmados para COVID-19, segundo sexo e bairro de Residência. Cabo de Santo Agostinho, 2020-2021.



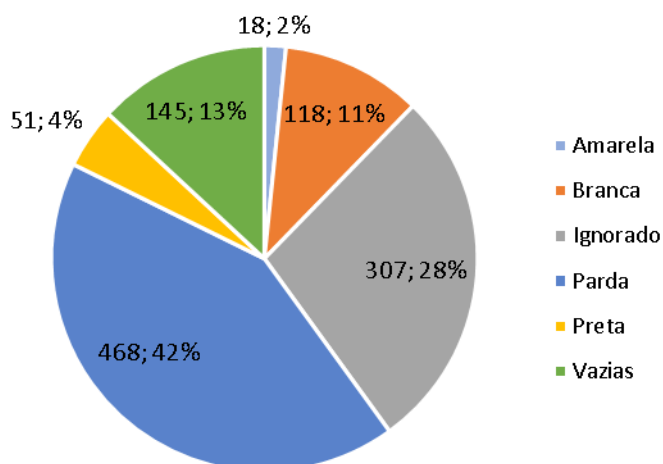
Fonte: Cievs/GVE/SVS/SMS Cabo de Santo Agostinho
*Dados Provisórios, sujeito a alterações. 24/06/2021

Gráfico 2. Casos SRAG confirmados para COVID-19, segundo sexo e faixa etária. Cabo de Santo Agostinho, 2020-2021.



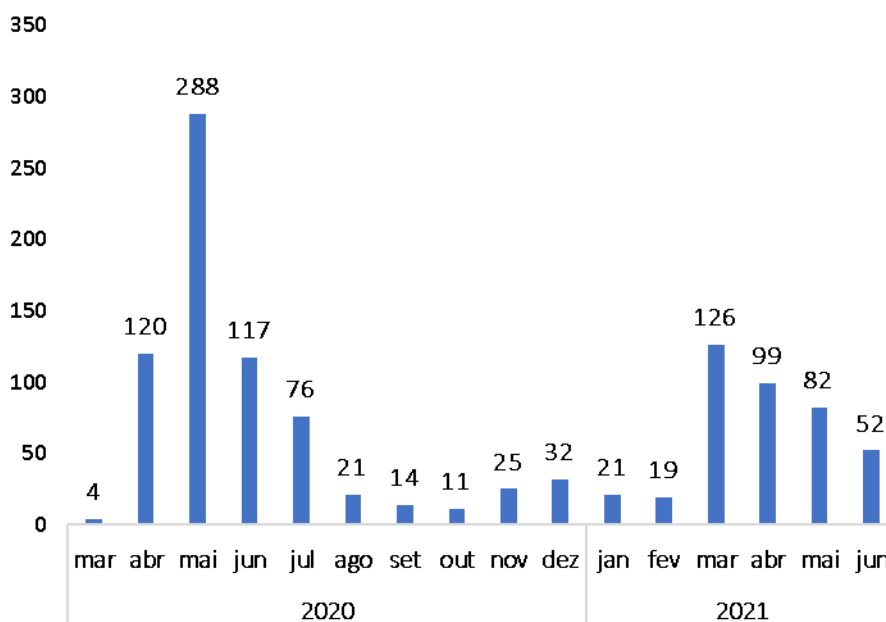
Fonte: Cievs/GVE/SVS/SMS Cabo de Santo Agostinho
*Dados Provisórios, sujeito a alterações. 24/06/2021

Gráfico 3. Casos SRAG confirmados para COVID-19, segundo raça/cor. Cabo de Santo Agostinho, 2020-2021.



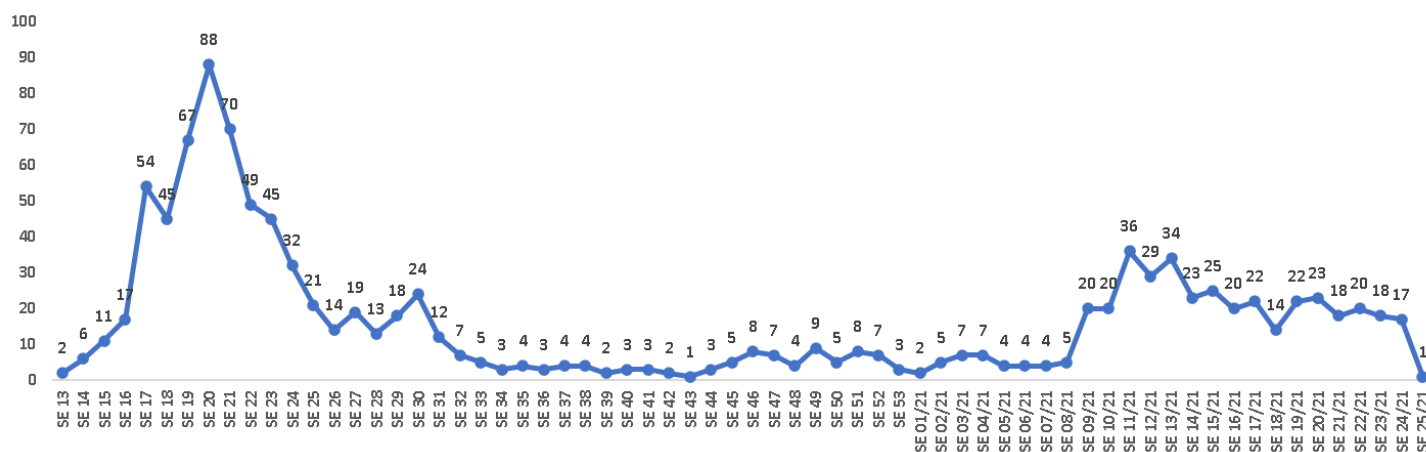
Fonte: Cievs/GVE/SVS/SMS Cabo de Santo Agostinho
*Dados Provisórios, sujeito a alterações.24/06/2021

Gráfico 4. Número de casos SRAG confirmados para COVID-19, segundo mês de notificação. Cabo de Santo Agostinho, 2020-2021.



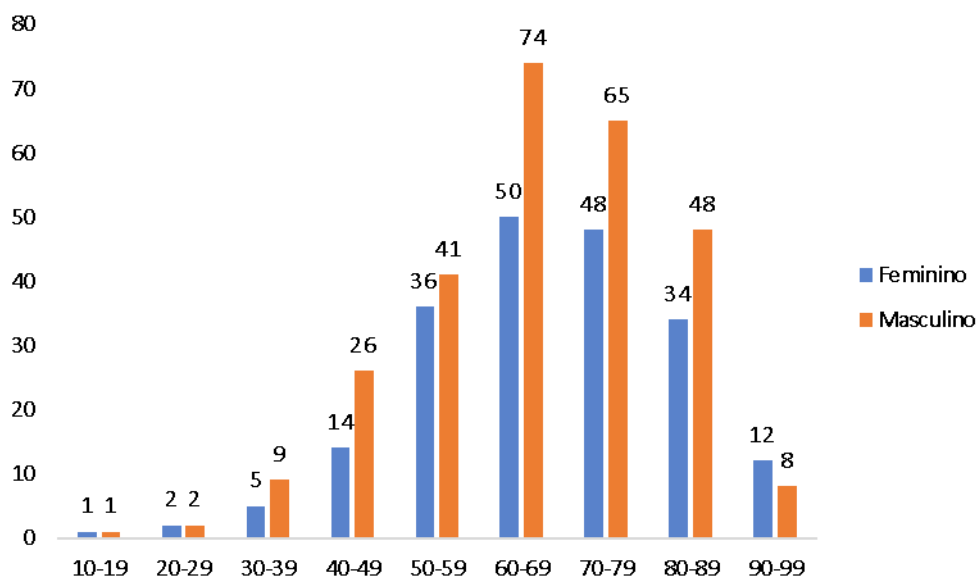
Fonte: Cievs/GVE/SVS/SMS Cabo de Santo Agostinho
*Dados Provisórios, sujeito a alterações. 24/06/2021

Gráfico 5. Número de casos SRAG confirmados para COVID-19, segundo Semana Epidemiológica (SE) da notificação. Cabo de Santo Agostinho, 2020-2021.



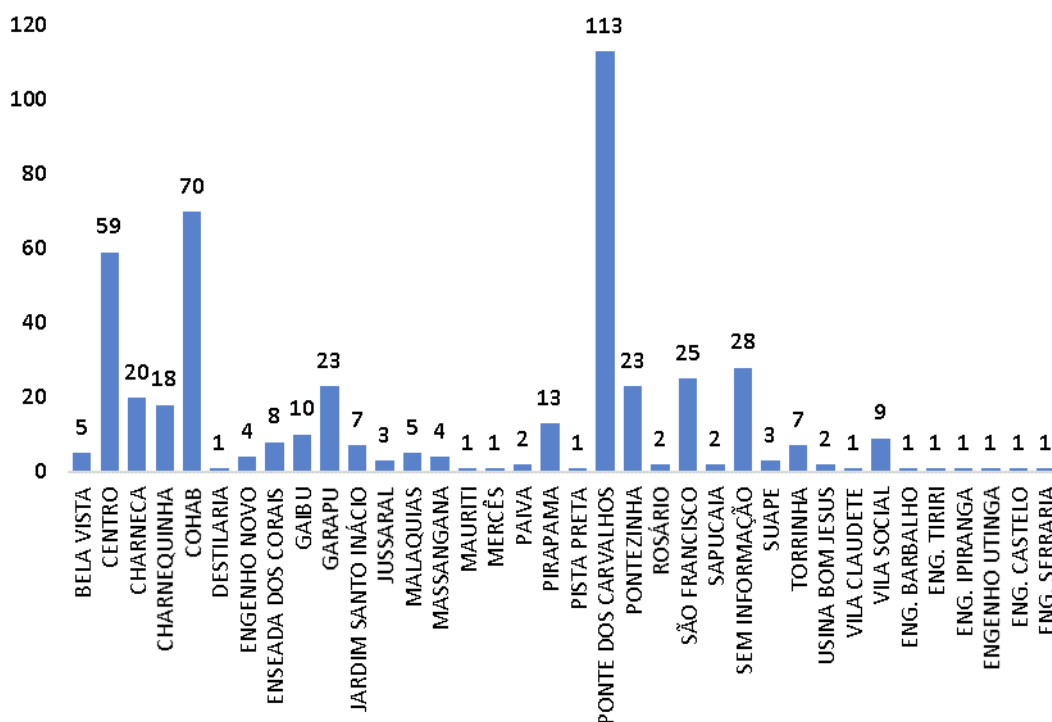
Fonte: Cievs/GVE/SVS/SMS Cabo de Santo Agostinho
*Dados Provisórios, sujeito a alterações. 24/06/2021

Gráfico 6. Óbitos SRAG confirmados por COVID-19, segundo sexo e faixa etária. Cabo de Santo Agostinho, 2020-2021.



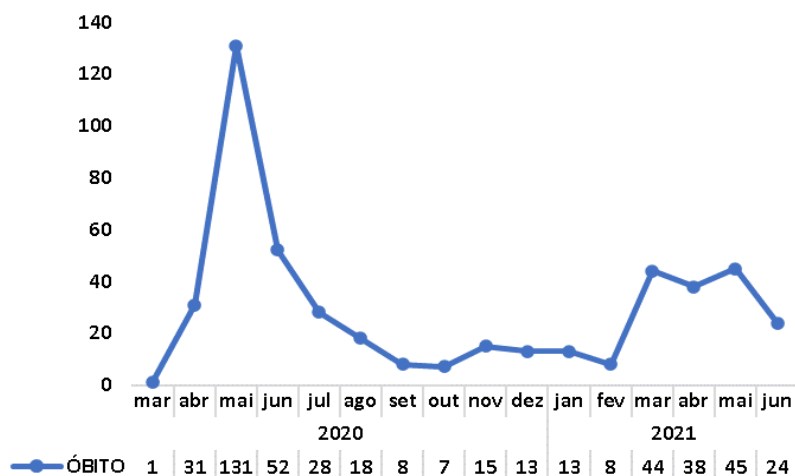
Fonte: Cievs/GVE/SVS/SMS Cabo de Santo Agostinho
*Dados Provisórios, sujeito a alterações. 24/06/2021

Gráfico 7. Óbitos SRAG confirmados por COVID-19, segundo bairro. Cabo de Santo Agostinho, 2020-2021.



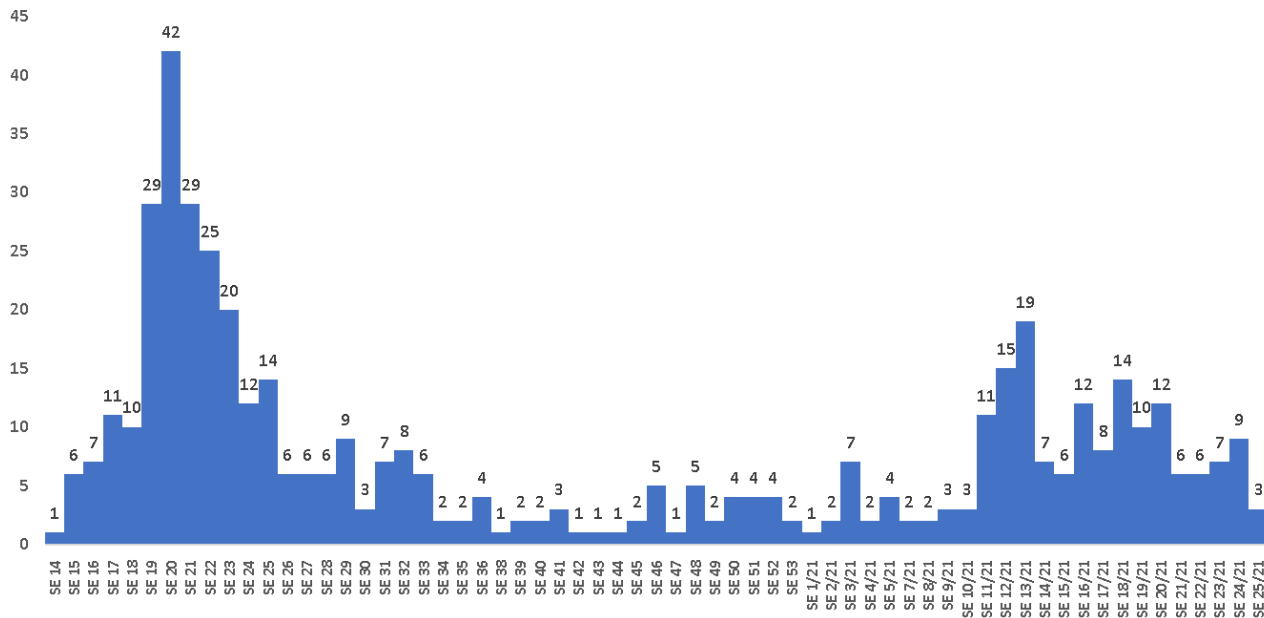
Fonte: Cievs/GVE/SVS/SMS Cabo de Santo Agostinho
*Dados Provisórios, sujeito a alterações. 24/06/2021

Gráfico 8. Óbitos SRAG confirmados por COVID-19, segundo mês do óbito. Cabo de Santo Agostinho, 2021.



Fonte: Cievs/GVE/SVS/SMS Cabo de Santo Agostinho
*Dados Provisórios, sujeito a alterações. 24/06/2021

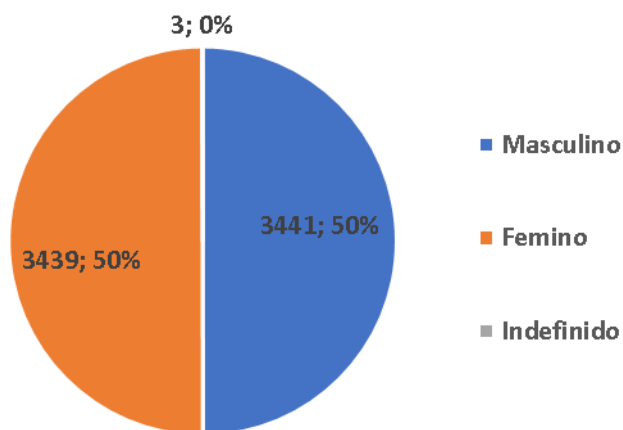
Gráfico 9. Óbitos SRAG confirmados por COVID-19, segundo Semana Epidemiológica (SE) da ocorrência do óbito. Cabo de Santo Agostinho, 2020-2021.



Fonte: Cievs/GVE/SVS/SMS Cabo de Santo Agostinho

*Dados Provisórios, sujeito a alterações. 24/06/2021

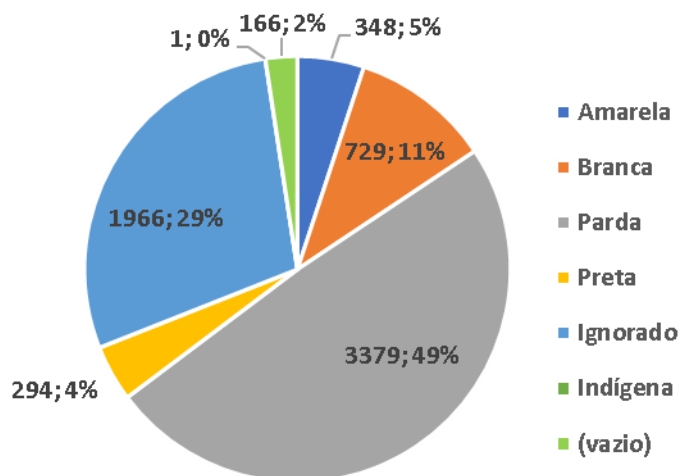
Gráfico 10. Número e Percentual de casos leves confirmados para COVID-19, segundo sexo. Cabo de Santo Agostinho, 2020-2021.



Fonte: ESUS-VE/Cievs/GVE/SVS/SMS Cabo de Santo Agostinho






*Dados Provisórios, sujeito a alterações. 24/06/2021

Gráfico 11. Número e Percentual de casos leves confirmados para COVID-19, segundo raça/cor. Cabo de Santo Agostinho, 2020-2021.



Fonte: ESUS-VE/Cievs/GVE/SVS/SMS Cabo de Santo Agostinho
*Dados Provisórios, sujeito a alterações. 24/06/2021

BOLETIM DE VACINAÇÃO CONTRA A COVID-19

BOLETIM VACINAÇÃO COVID 19				
				
23/06/2021				
ATUALIZADO				
		1ª Dose	2ª Dose	Total
	Trabalhadores da Saúde	2.586	2.097	4683
	Idosos Institucionalizados	36	34	70
	Idosos 60 anos +	23.723	13.885	37.608
	Povos e Comunidades Quilombolas	214	0	214
	Pessoas com Comorbidades	8.982	1	8.983
	Trabalhadores da Educação	3.875	0	3875
	Força de Segurança e Salvamento	214	0	214
	Funcionários do Sistema de Privação de Liberdade	254	0	254
	População Privada de Liberdade	118	0	118
	40 Anos ou +	26644	0	26644
	Trabalhadores do Transporte Público	350	0	350
Doses Aplicadas		66.996	16.017	83013

Fonte: GVE/PNI/SMS Cabo de Santo Agostinho

*Dados até 23/06/2021

EXPEDIENTE:

Prefeito

Clayton da Silva Marques

Secretária Municipal de Saúde

Ana Maria Albuquerque

Gerência de Vigilância em Saúde

Ricardo Albuquerque

Elaboração

Vanessa Silva

Revisão Final

Ricardo Albuquerque