

INFORME EPIDEMIOLÓGICO

COMBATE AO CORONAVÍRUS

**# USE MÁSCARA
SALVE VIDAS**



PREFEITURA DO
CABO
DE SANTO AGOSTINHO

*Secretaria Municipal
de Saúde*

RESUMO EPIDEMIOLÓGICO DA COVID-19

No Cabo de Santo Agostinho, nas últimas 24 horas foram confirmadas 12 novos casos de COVID-19, sendo todos casos leves. Não foram confirmados novos casos de Síndrome Respiratória Aguda Grave (SRAG) relacionada à COVID-19. Não foram confirmados novos óbitos.

Até o momento, município totaliza um total de 9.960 casos de COVID-19, dos quais 8.766 casos leves e 1.194 casos de SRAG. Destes últimos, 523 evoluíram para óbito. Além disso, o boletim também aponta 9.186 pacientes recuperados da doença.

Atualmente, 19 residentes do município estão internados, sendo 4 em leito de UTI e 15 em leito de isolamento.

PANORAMA



229.858.719
Confirmados

4.713.543
Óbitos

Fonte: OMS. Dados atualizados em 23/09/2021, às 17h 10 min. (<https://covid19.who.int/>)



21.308.178
Confirmados

592.316
Óbitos

20.319.520
Recuperados

Fonte: Ministério da Saúde. Dados atualizados em 23/09/2021, às 20h 00min. (<https://covid.saude.gov.br>)



616.910
Confirmados

19.647
Óbitos

553.069
Recuperados

Fonte: SEVS/CIEVS-PE. Dados atualizados até 21/09/2021.



9.960
Confirmados

523
Óbitos

9.186
Recuperados

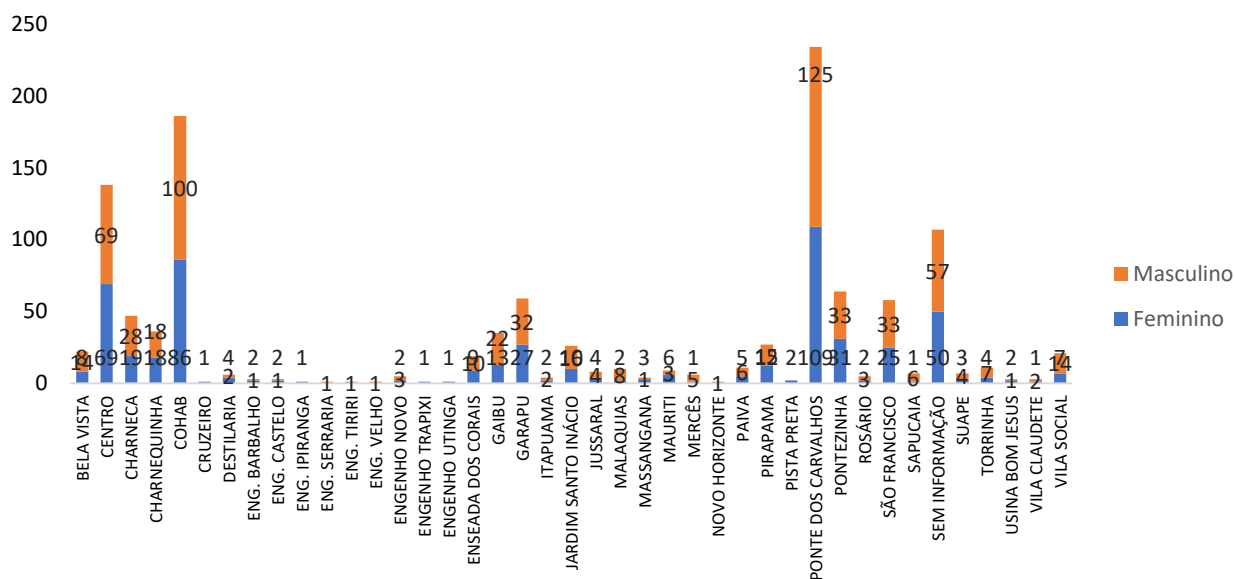
Fonte: GVE/SMS Cabo de Santo Agostinho-PE. Informações até 23/09/2021

ANÚNCIO DO DIA

A Prefeitura do Cabo de Santo Agostinho iniciou a vacinação de primeira dose dos menores de idade sem comorbidades.

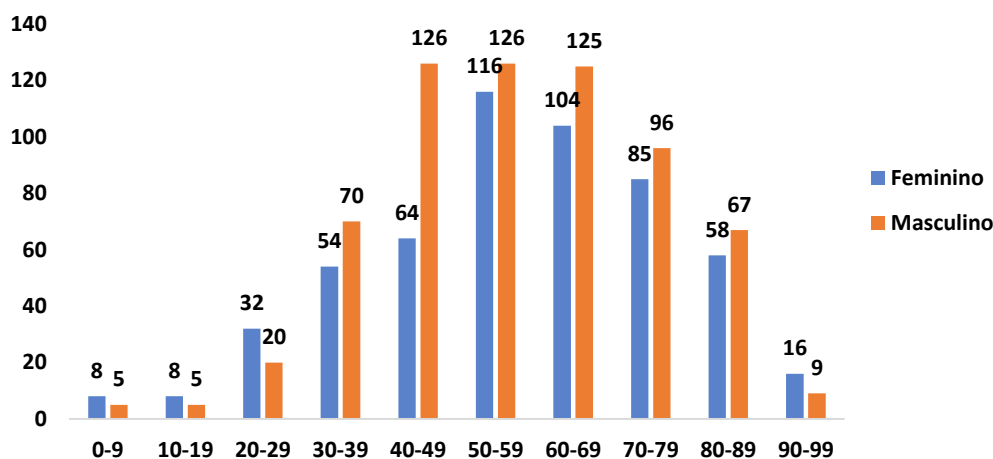
Saiba mais em: <https://prefeitura.cabo.pe.gov.br/noticia/1034/>

Gráfico 1. Casos SRAG confirmados para COVID-19, segundo sexo e bairro de Residência. Cabo de Santo Agostinho, 2020-2021.



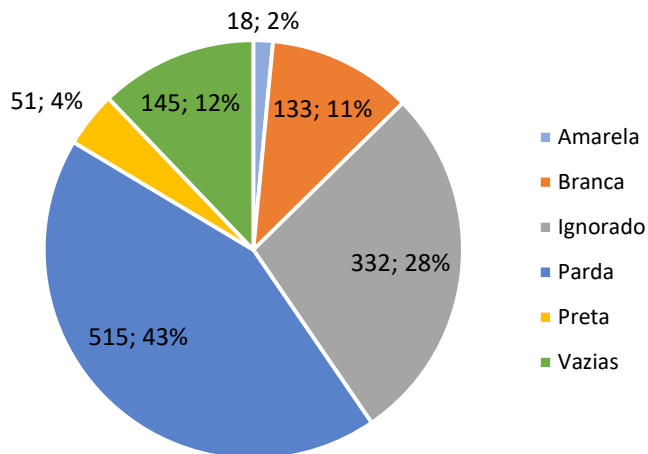
Fonte: Cievs/GVE/SVS/SMS Cabo de Santo Agostinho
*Dados Provisórios, sujeito a alterações. 23/09/2021

Gráfico 2. Casos SRAG confirmados para COVID-19, segundo sexo e faixa etária. Cabo de Santo Agostinho, 2020-2021.



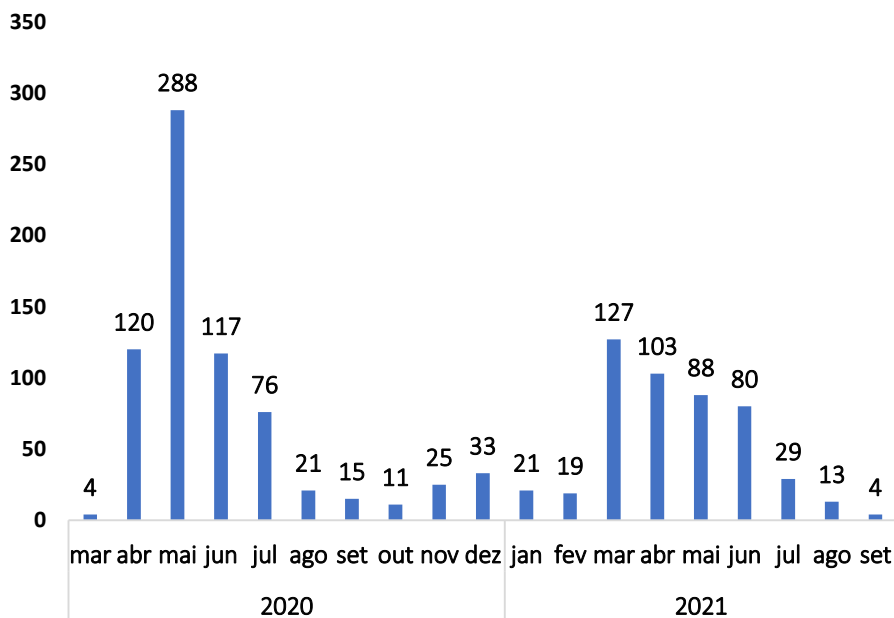
Fonte: Cievs/GVE/SVS/SMS Cabo de Santo Agostinho
*Dados Provisórios, sujeito a alterações. 23/09/2021

Gráfico 3. Casos SRAG confirmados para COVID-19, segundo raça/cor. Cabo de Santo Agostinho, 2020-2021.



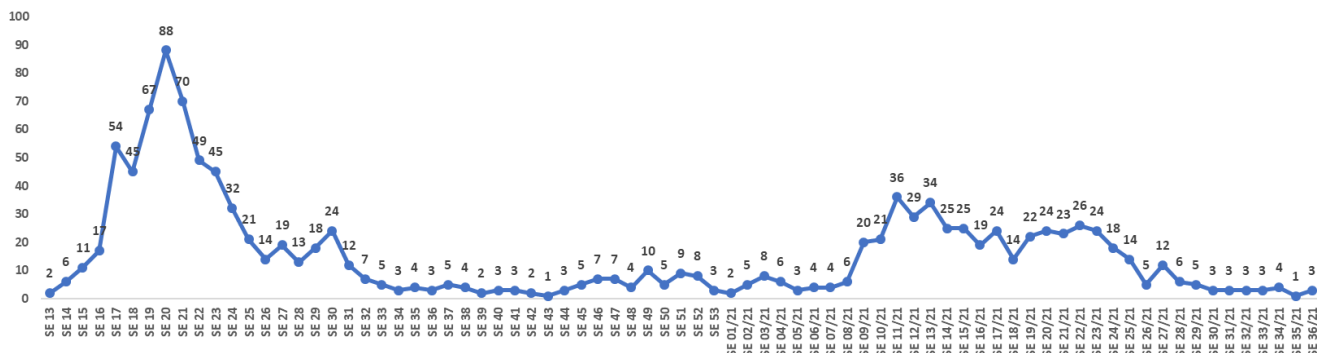
Fonte: Cievs/GVE/SVS/SMS Cabo de Santo Agostinho
*Dados Provisórios, sujeito a alterações 23/09/2021

Gráfico 4. Número de casos SRAG confirmados para COVID-19, segundo mês de notificação. Cabo de Santo Agostinho, 2020-2021.



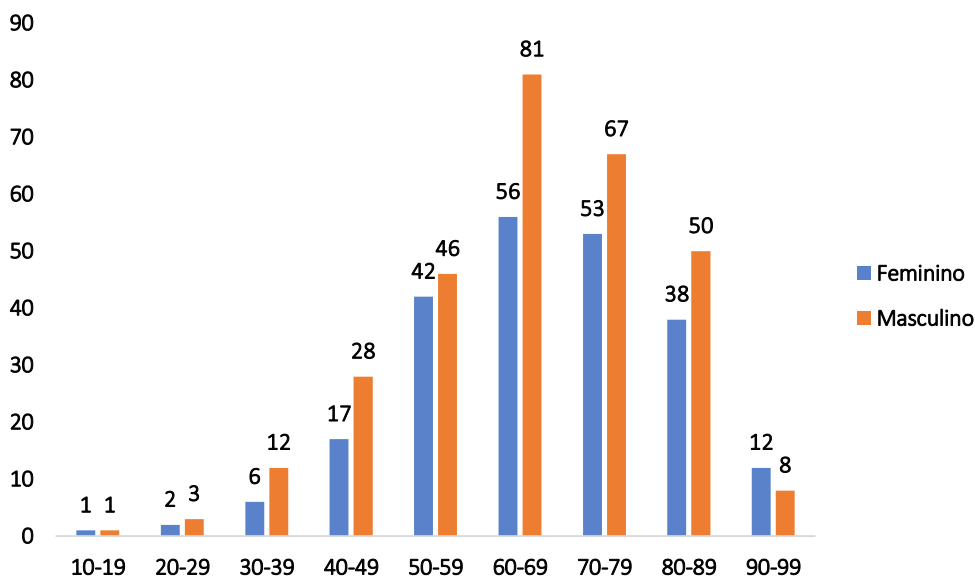
Fonte: Cievs/GVE/SVS/SMS Cabo de Santo Agostinho
*Dados Provisórios, sujeito a alterações. 23/09/2021

Gráfico 5. Número de casos SRAG confirmados para COVID-19, segundo Semana Epidemiológica (SE) da notificação. Cabo de Santo Agostinho, 2020-2021.



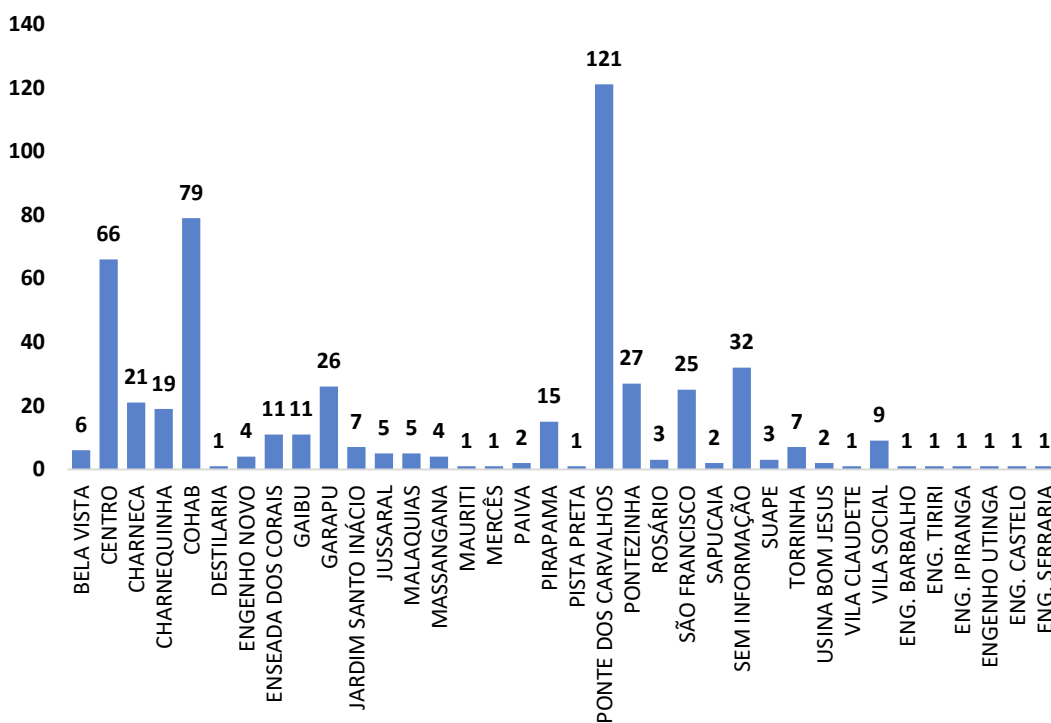
Fonte: Cievs/GVE/SVS/SMS Cabo de Santo Agostinho
*Dados Provisórios, sujeito a alterações. 23/09/2021

Gráfico 6. Óbitos SRAG confirmados por COVID-19, segundo sexo e faixa etária. Cabo de Santo Agostinho, 2020-2021.



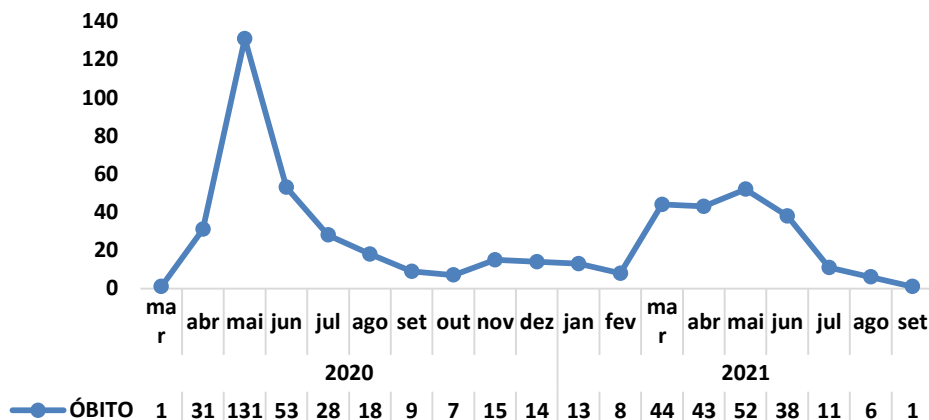
Fonte: Cievs/GVE/SVS/SMS Cabo de Santo Agostinho
*Dados Provisórios, sujeito a alterações. 23/09/2021

Gráfico 7. Óbitos SRAG confirmados por COVID-19, segundo bairro. Cabo de Santo Agostinho, 2020-2021.



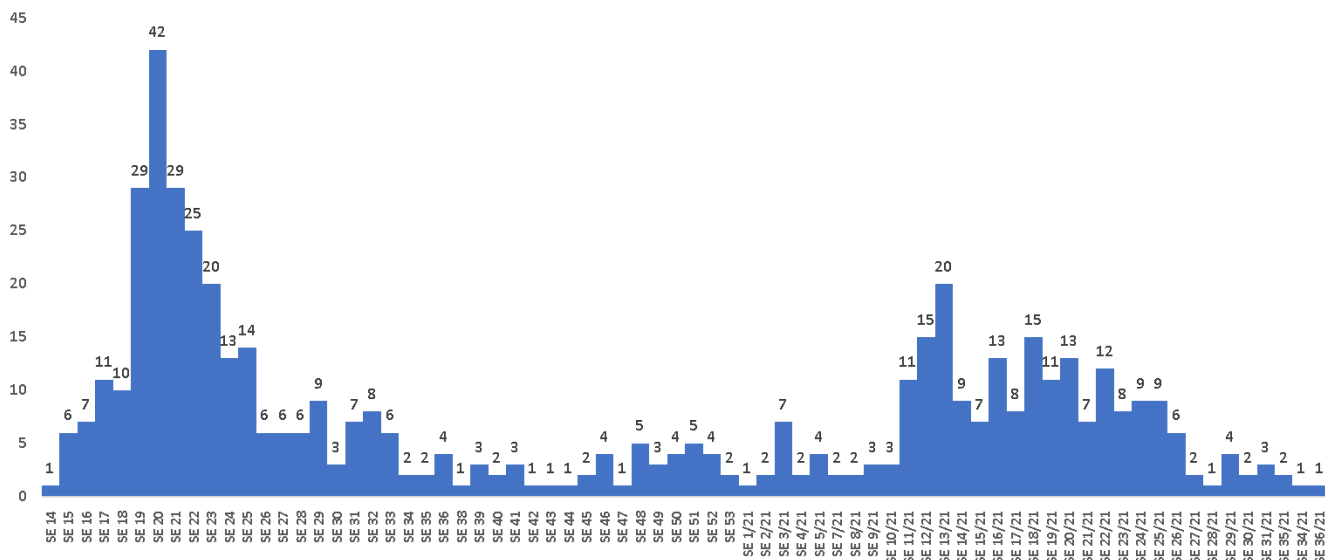
Fonte: Cievs/GVE/SVS/SMS Cabo de Santo Agostinho
*Dados Provisórios, sujeito a alterações. 23/09/2021

Gráfico 8. Óbitos SRAG confirmados por COVID-19, segundo mês do óbito. Cabo de Santo Agostinho, 2021.



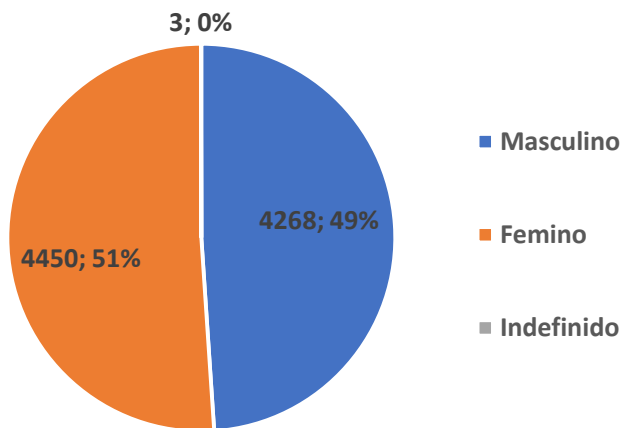
Fonte: Cievs/GVE/SVS/SMS Cabo de Santo Agostinho
*Dados Provisórios, sujeito a alterações. 23/09/2021

Gráfico 9. Óbitos SRAG confirmados por COVID-19, segundo Semana Epidemiológica (SE) da ocorrência do óbito. Cabo de Santo Agostinho, 2020-2021.



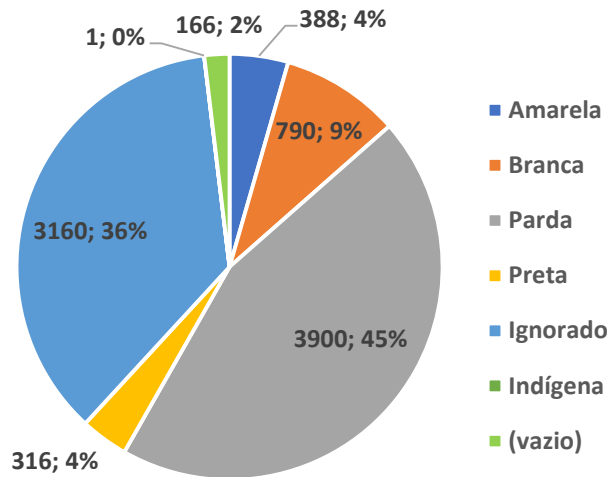
Fonte: Cievs/GVE/SVS/SMS Cabo de Santo Agostinho
*Dados Provisórios, sujeito a alterações. 23/09/2021

Gráfico 10. Número e Percentual de casos leves confirmados para COVID-19, segundo sexo. Cabo de Santo Agostinho, 2020-2021.





















Fonte: ESUS-VE/Cievs/GVE/SVS/SMS Cabo de Santo Agostinho
*Dados Provisórios, sujeito a alterações. 09/09/2021

Gráfico 11. Número e Percentual de casos leves confirmados para COVID-19, segundo raça/cor. Cabo de Santo Agostinho, 2020-2021.



Fonte: ESUS-VE/Cievs/GVE/SVS/SMS Cabo de Santo Agostinho
*Dados Provisórios, sujeito a alterações. 09/09/2021

BOLETIM DE VACINAÇÃO CONTRA A COVID-19

BOLETIM VACINAÇÃO COVID 19					
PREFEITURA DO CABO DE SANTO AGOSTINHO					
23/09/2021 ATUALIZADO		1ª Dose	2ª Dose	Dose Única	Total
	Trabalhadores da Saúde	2.678	2.767	0	5.445
	Idosos Institucionalizados	36	34	0	70
	Idosos 60 anos +	25.108	23.109	47	48.264
	18 a 59 anos	94.505	29.939	904	125.348
	12 a 17 anos	1.511	0	0	1.511
	Povos e Comunidades Quilombolas	216	202	35	453
	Pessoas com Comorbidades	9.106	6.610	22	15.738
	Gestantes e Puerperas	1.451	771	0	2.222
	Trabalhadores da Educação	3.930	3.373	0	7.303
	Força de Segurança e Salvamento	226	194	0	420
	Funcionários do Sistema de Privação de Liberdade	255	212	8	475
	População Privada de Liberdade	184	105	11	300
	Trabalhadores de Limpeza Urbana	333	9	8	350
	Trabalhadores do Transporte Público	380	261	0	641
	Trabalhadores Industriais	90	55	0	145
	Pessoas em Situação de Rua	0	0	62	62
	Correios	1	4	0	5
	Bancários	53	32	0	85
Doses Aplicadas		140.063	67.677	1.097	208.837

Fonte: GVE/PNI/SMS Cabo de Santo Agostinho
*Dados até 23/09/2021

EXPEDIENTE:

Prefeito

Clayton da Silva Marques

Secretária Municipal de Saúde

Ana Maria Albuquerque

Gerência de Vigilância em Saúde

Ricardo Albuquerque

Elaboração

Vanessa Silva

Revisão Final

Ricardo Albuquerque