



INFORME EPIDEMIOLÓGICO

COMBATE AO CORONAVÍRUS

**# USE MÁSCARA
SALVE VIDAS**



PREFEITURA DO
CABO
DE SANTO AGOSTINHO

*Secretaria Municipal
de Saúde*

RESUMO EPIDEMIOLÓGICO DA COVID-19

No Cabo de Santo Agostinho, nas últimas 24 horas foram confirmados 25 novos casos de COVID-19, sendo 23 casos leves e 2 casos de Síndrome Respiratória Aguda Grave (SRAG). Não foram confirmados novos óbitos. Assim, o município totaliza um total de 9.730 casos de COVID-19, dos quais 8.547 casos leves e 1.183 casos de SRAG. Destes últimos, 518 evoluíram para óbito. Além disso, o boletim também aponta 8.291 pacientes recuperados da doença.

Atualmente, 20 residentes do município estão internados, sendo 3 em leito de UTI e 17 em leito de isolamento.

PANORAMA



211.730.035
 Confirmados

4.430.697
 Óbitos

Fonte: OMS. Dados atualizados em 23/08/2021, às 17h 09 min. (<https://covid19.who.int/>)



20.583.994
 Confirmados

574.848
 Óbitos

19.479.947
 Recuperados

Fonte: Ministério da Saúde. Dados atualizados em 23/08/2021, às 18h 50 min. (<https://covid.saude.gov.br>)



603.713
 Confirmados

19.296
 Óbitos

534.564
 Recuperados

Fonte: SEVS/CIEVS-PE. Dados atualizados até 21/08/2021.



9.705
 Confirmados

518
 Óbitos

8.280
 Recuperados

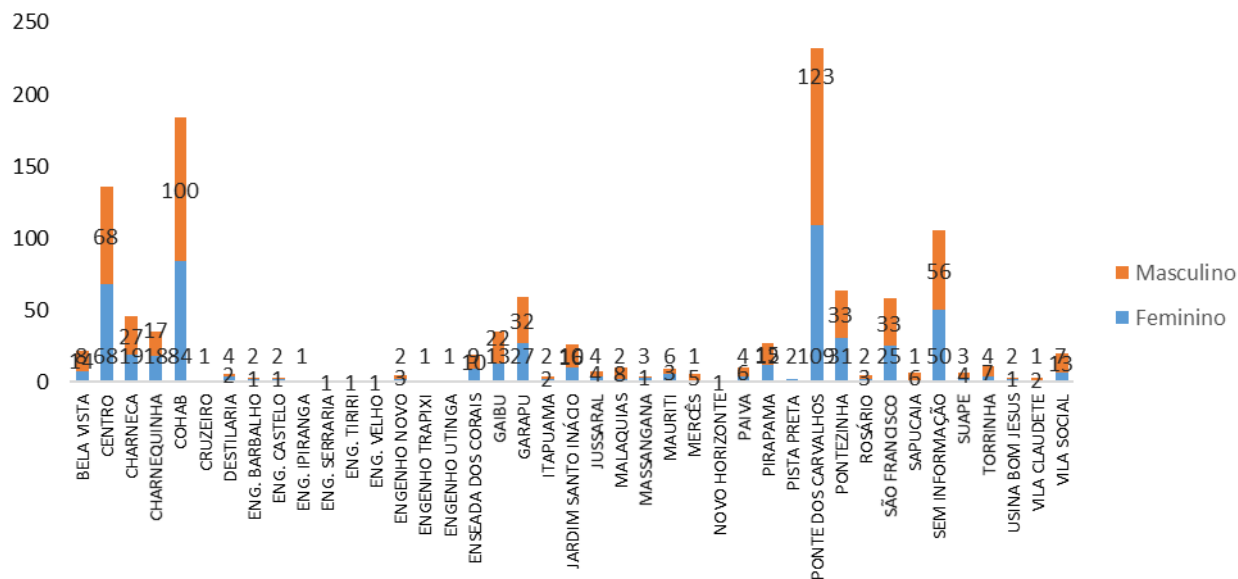
Fonte: GVE/SMS Cabo de Santo Agostinho-PE. Informações até 22/08/2021

ANÚNCIO DO DIA

A vacinação contra a covid-19 no Cabo de Santo Agostinho avançou mais um pouco e a partir desta terça-feira (24) o município inicia a imunização das pessoas com 25 anos ou mais.

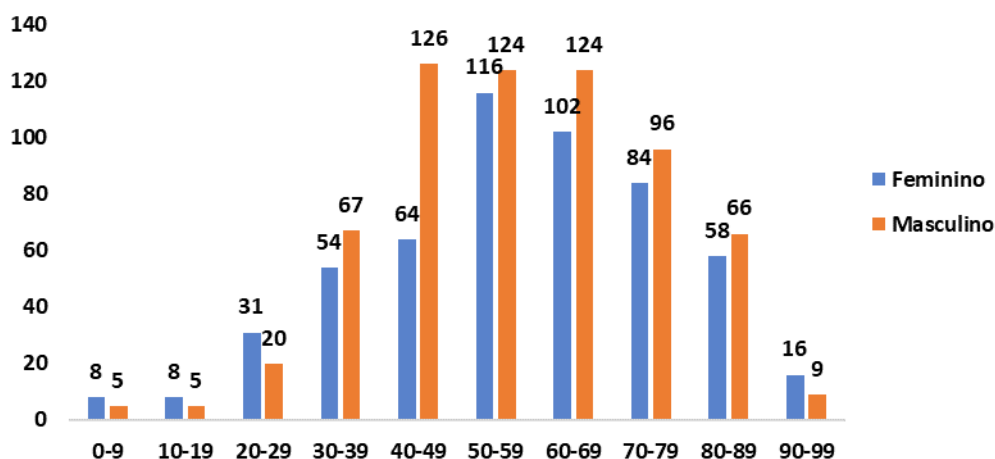
Saiba mais em: <https://prefeitura.cabo.pe.gov.br/noticia/945/>

Gráfico 1. Casos SRAG confirmados para COVID-19, segundo sexo e bairro de Residência. Cabo de Santo Agostinho, 2020-2021.



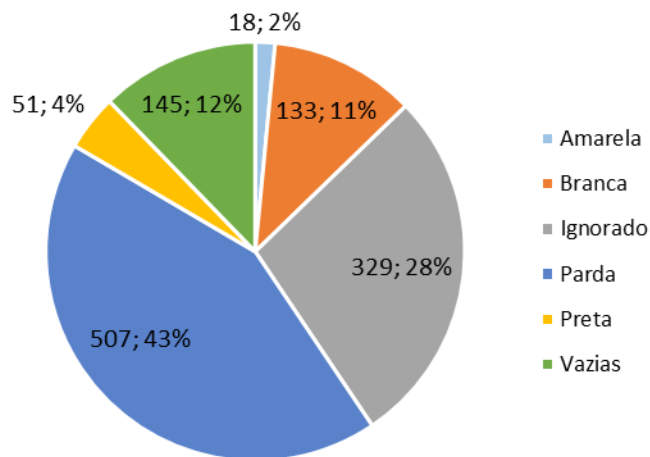
Fonte: Cievs/GVE/SVS/SMS Cabo de Santo Agostinho
*Dados Provisórios, sujeito a alterações. 23/08/2021

Gráfico 2. Casos SRAG confirmados para COVID-19, segundo sexo e faixa etária. Cabo de Santo Agostinho, 2020-2021.



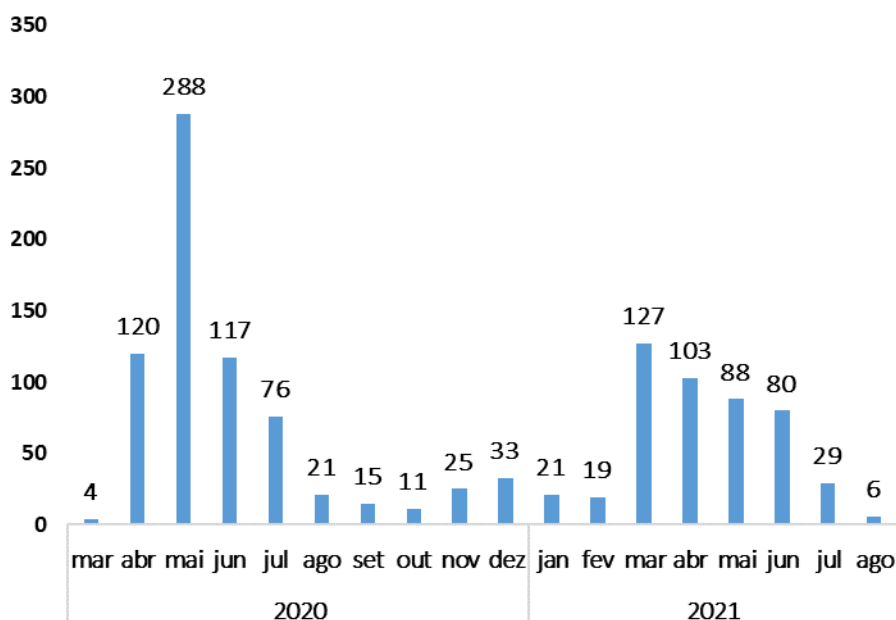
Fonte: Cievs/GVE/SVS/SMS Cabo de Santo Agostinho
*Dados Provisórios, sujeito a alterações. 23/08/2021

Gráfico 3. Casos SRAG confirmados para COVID-19, segundo raça/cor. Cabo de Santo Agostinho, 2020-2021.



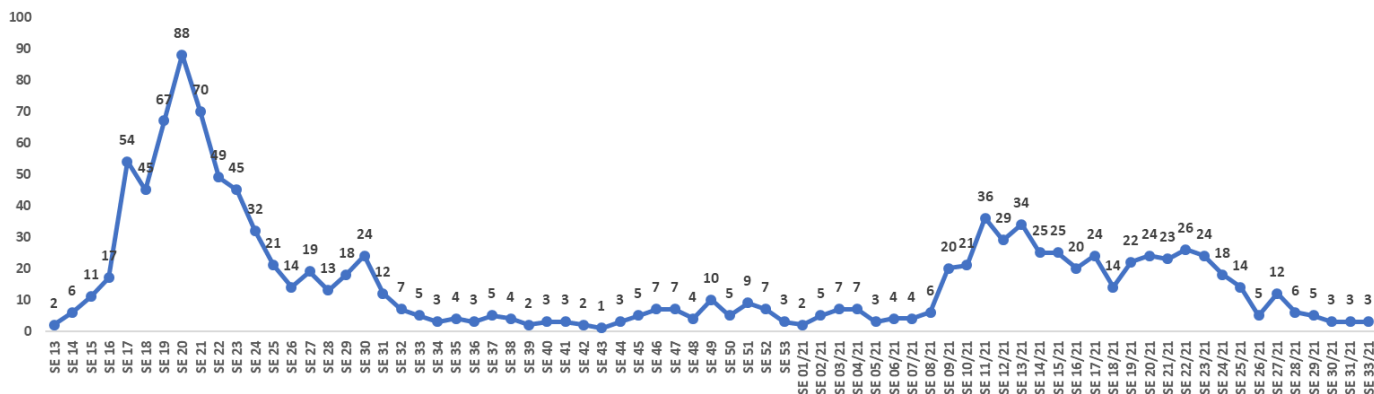
Fonte: Cievs/GVE/SVS/SMS Cabo de Santo Agostinho
*Dados Provisórios, sujeito a alterações.23/08/2021

Gráfico 4. Número de casos SRAG confirmados para COVID-19, segundo mês de notificação. Cabo de Santo Agostinho, 2020-2021.



Fonte: Cievs/GVE/SVS/SMS Cabo de Santo Agostinho
*Dados Provisórios, sujeito a alterações. 23/08/2021

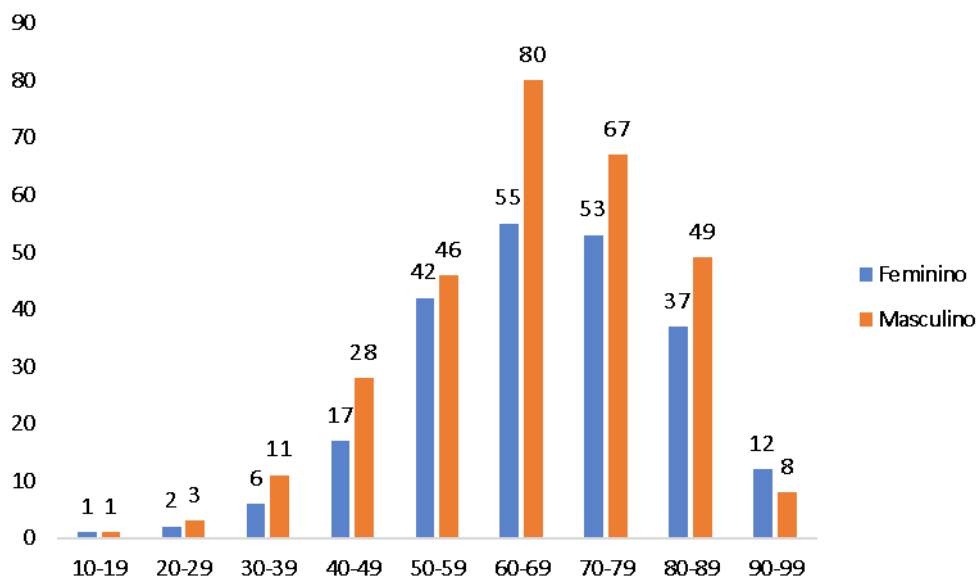
Gráfico 5. Número de casos SRAG confirmados para COVID-19, segundo Semana Epidemiológica (SE) da notificação. Cabo de Santo Agostinho, 2020-2021.



Fonte: Cievs/GVE/SVS/SMS Cabo de Santo Agostinho

*Dados Provisórios, sujeito a alterações. 23/08/2021

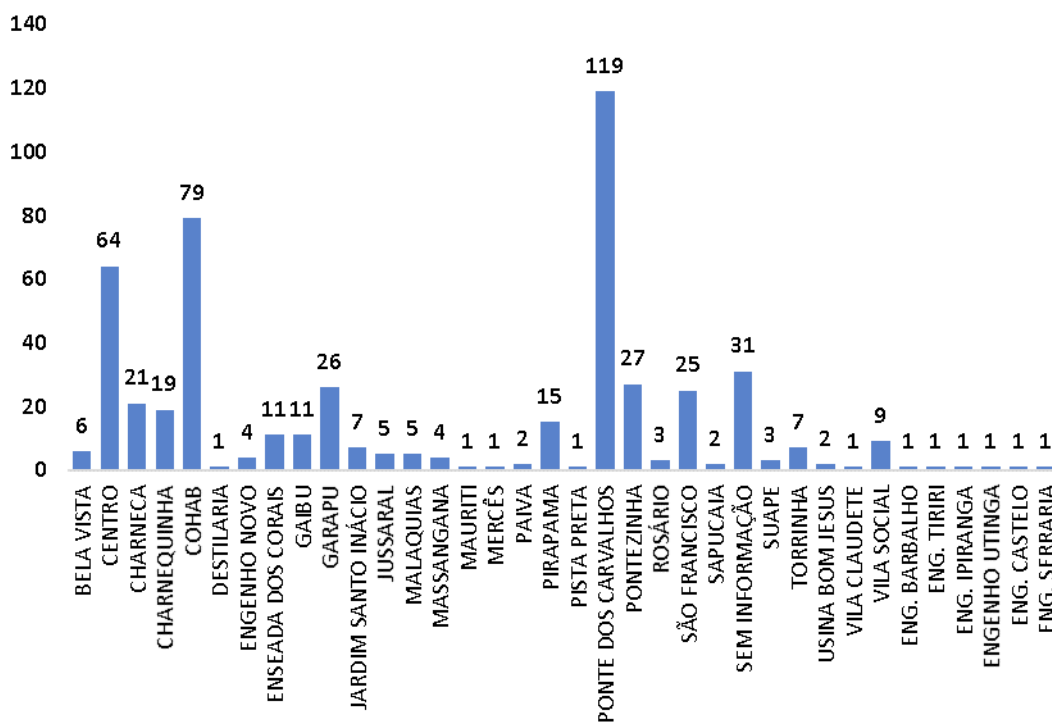
Gráfico 6. Óbitos SRAG confirmados por COVID-19, segundo sexo e faixa etária. Cabo de Santo Agostinho, 2020-2021.



Fonte: Cievs/GVE/SVS/SMS Cabo de Santo Agostinho

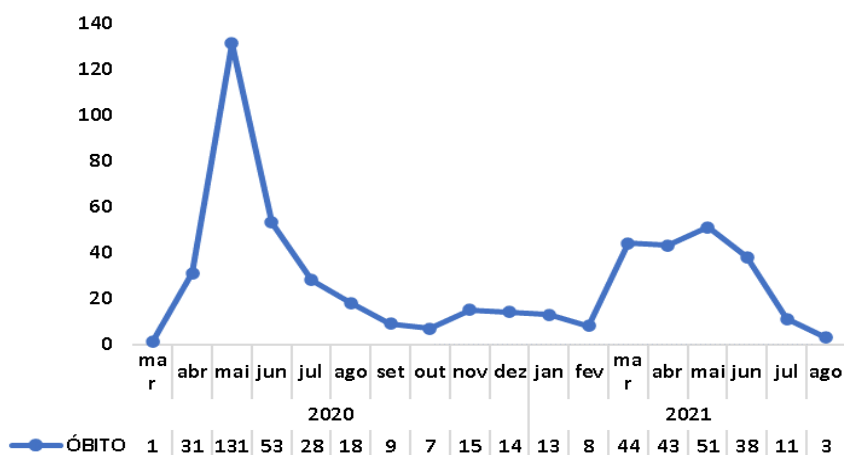
*Dados Provisórios, sujeito a alterações. 23/08/2021

Gráfico 7. Óbitos SRAG confirmados por COVID-19, segundo bairro. Cabo de Santo Agostinho, 2020-2021.



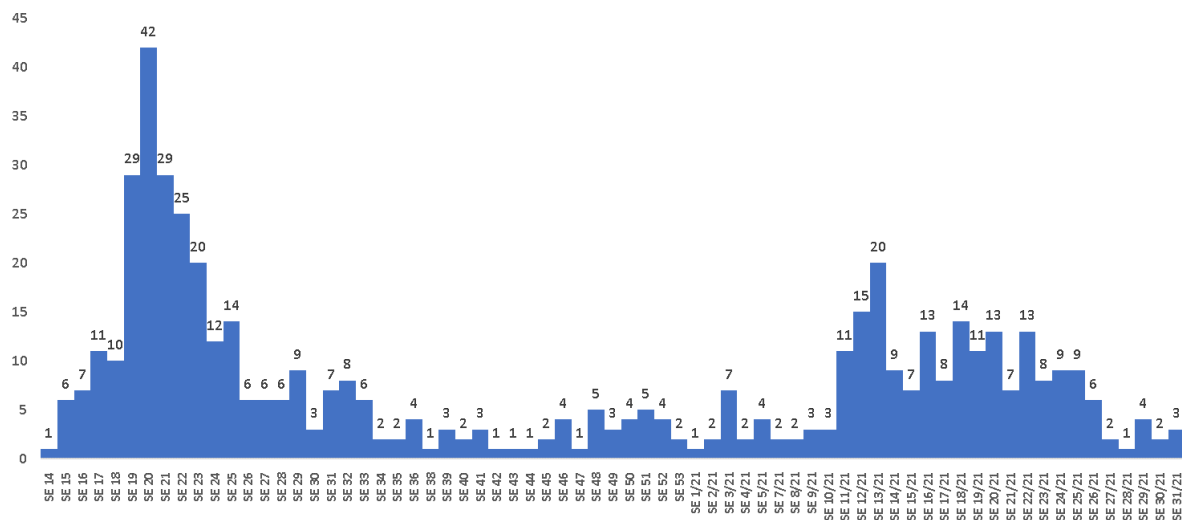
Fonte: Cievs/GVE/SVS/SMS Cabo de Santo Agostinho
*Dados Provisórios, sujeito a alterações. 23/08/2021

Gráfico 8. Óbitos SRAG confirmados por COVID-19, segundo mês do óbito. Cabo de Santo Agostinho, 2021.



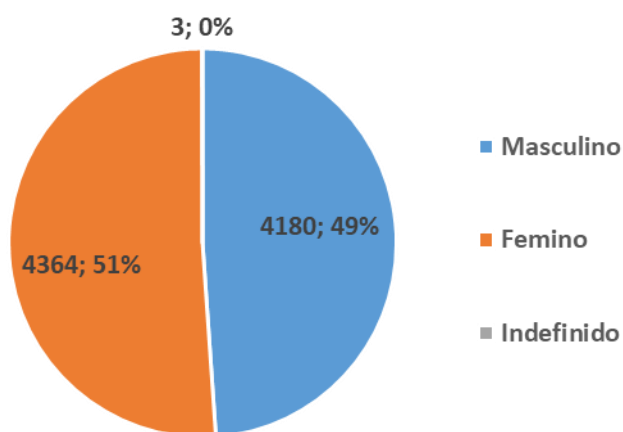
Fonte: Cievs/GVE/SVS/SMS Cabo de Santo Agostinho
*Dados Provisórios, sujeito a alterações. 23/08/2021

Gráfico 9. Óbitos SRAG confirmados por COVID-19, segundo Semana Epidemiológica (SE) da ocorrência do óbito. Cabo de Santo Agostinho, 2020-2021.



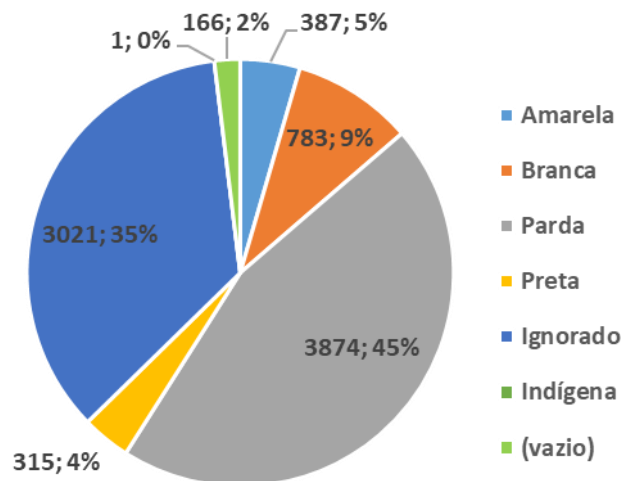
Fonte: Cievs/GVE/SVS/SMS Cabo de Santo Agostinho
*Dados Provisórios, sujeito a alterações. 23/08/2021

Gráfico 10. Número e Percentual de casos leves confirmados para COVID-19, segundo sexo. Cabo de Santo Agostinho, 2020-2021.



Fonte: ESUS-VE/Cievs/GVE/SVS/SMS Cabo de Santo Agostinho
*Dados Provisórios, sujeito a alterações. 23/08/2021









Gráfico 11. Número e Percentual de casos leves confirmados para COVID-19, segundo raça/cor. Cabo de Santo Agostinho, 2020-2021.



Fonte: ESUS-VE/Cievs/GVE/SVS/SMS Cabo de Santo Agostinho

*Dados Provisórios, sujeito a alterações. 23/08/2021

BOLETIM DE VACINAÇÃO CONTRA A COVID-19

BOLETIM VACINAÇÃO COVID 19				
				
23/08/2021 ATUALIZADO	1ª Dose	2ª Dose	Dose Única	Total
 Trabalhadores da Saúde	2.677	2.293	0	4.970
 Idosos Institucionalizados	36	34	0	70
 Idosos 60 anos +	24.769	21.648	47	46.464
 18 a 59 anos	65.997	525	904	67.426
 Povos e Comunidades Quilombolas	216	201	35	452
 Pessoas com Comorbidades	9.064	2.296	22	11.382
 Gestantes e Puerperas	1.053	270	0	1.323
 Trabalhadores da Educação	3.930	2.928	0	6.858
 Força de Segurança e Salvamento	226	4	0	230
 Funcionários do Sistema de Privação de Liberdade	254	0	8	262
 População Privada de Liberdade	118	0	11	129
 Trabalhadores de Limpeza Urbana	333	0	8	341
 Trabalhadores do Transporte Público	378	0	0	378
 Trabalhadores Industriais	90	0	0	90
 Pessoas em Situação de Rua	0	0	62	62
 Correios	1	0	0	1
 Bancários	53	0	0	53
Doses Aplicadas	109.195	30.199	1.097	140.491

Fonte: GVE/PNI/SMS Cabo de Santo Agostinho
*Dados até 23/08/2021

EXPEDIENTE:

Prefeito

Clayton da Silva Marques

Secretária Municipal de Saúde

Ana Maria Albuquerque

Gerência de Vigilância em Saúde

Ricardo Albuquerque

Elaboração

Vanessa Silva

Revisão Final

Ricardo Albuquerque