

INFORME EPIDEMIOLÓGICO

COMBATE AO CORONAVÍRUS

**# USE MÁSCARA
SALVE VIDAS**



PREFEITURA DO
CABO
DE SANTO AGOSTINHO

*Secretaria Municipal
de Saúde*

RESUMO EPIDEMIOLÓGICO DA COVID-19

No Cabo de Santo Agostinho, nas últimas 24 horas, foram confirmados 29 novos casos de COVID-19, sendo todos casos leves. Não foram confirmados novos casos Síndrome Respiratória Aguda Grave (SRAG) relacionada a COVID-19. Também não foram confirmados novos óbitos. Assim, o município totaliza um total de 5.872 casos de COVID-19, dos quais 4.875 casos leves e 997 casos de SRAG. Destes últimos, 428 evoluíram para óbito. Além disso, o boletim também aponta 4.044 pacientes recuperados da doença.

Atualmente, 46 residentes do município estão internados, sendo 14 em leito de UTI e 32 em leito de isolamento.

PANORAMA



166.814.851
Confirmados

3.458.905
Óbitos

Fonte: OMS. Dados atualizados em 24/05/2021, às 10h 32min. (<https://covid19.who.int/>)



16.083.258
Confirmados

449.068
Óbitos

14.492.167
Recuperados

Fonte: Ministério da Saúde. Dados atualizados em 23/05/2021, às 18h 50min. (<https://covid.saude.gov.br>)



460.279
Confirmados

15.325
Óbitos

388.485
Recuperados

Fonte: SEVS/CIEVS-PE. Dados atualizados até 21/05/2021.



5.872
Confirmados

428
Óbitos

4.044
Recuperados

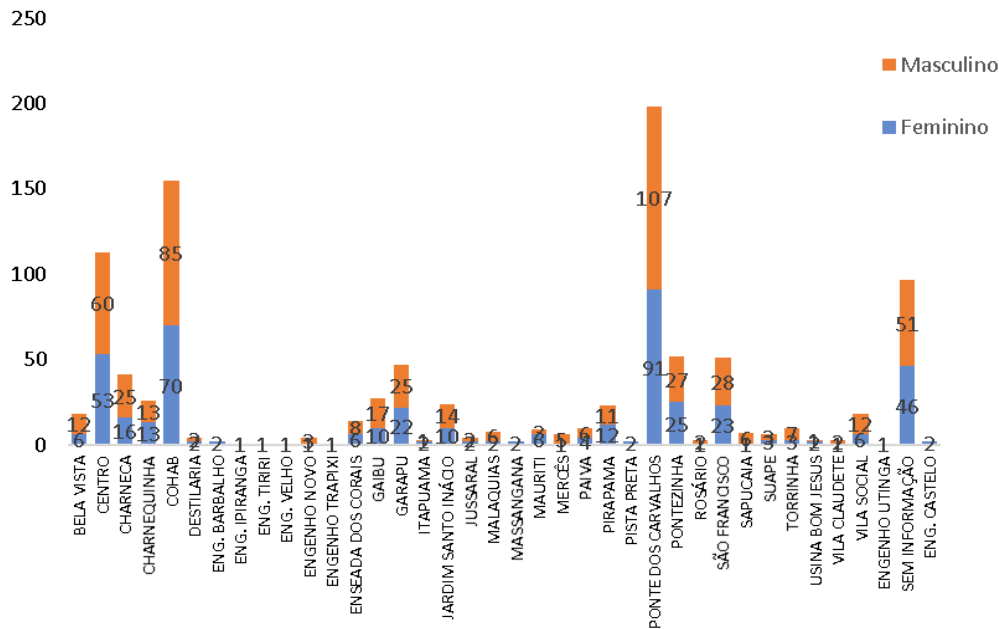
Fonte: GVE/SMS Cabo de Santo Agostinho-PE. Informações até 23/05/2021

ANÚNCIO DO DIA

Diante da crise que se instalou em vários municípios do Estado pela falta de novas doses da vacina da Sinovac, o Cabo de Santo Agostinho atendeu a um pedido da Secretaria Estadual de Saúde e vai ceder seu estoque de Coronavac.

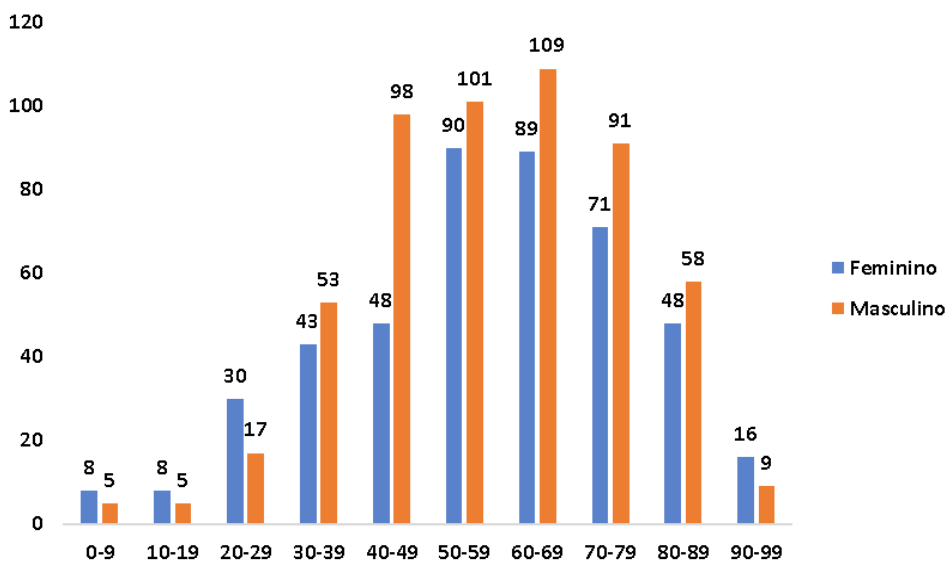
Saiba mais em: <https://prefeitura.cabo.pe.gov.br/noticia/728/>

Gráfico 1. Casos SRAG confirmados para COVID-19, segundo sexo e bairro de Residência. Cabo de Santo Agostinho, 2020-2021.



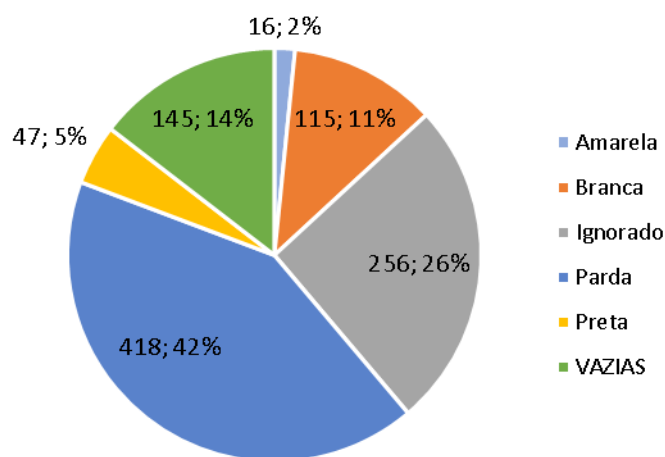
Fonte: Cievs/GVE/SVS/SMS Cabo de Santo Agostinho
*Dados Provisórios, sujeito a alterações. 23/05/2021

Gráfico 2. Casos SRAG confirmados para COVID-19, segundo sexo e faixa etária. Cabo de Santo Agostinho, 2020-2021.



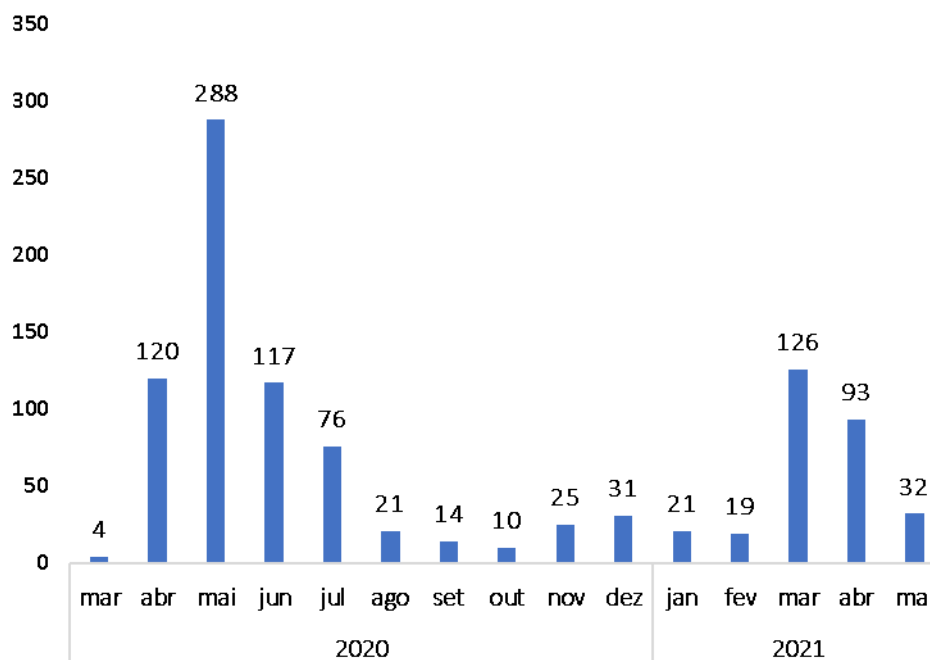
Fonte: Cievs/GVE/SVS/SMS Cabo de Santo Agostinho
*Dados Provisórios, sujeito a alterações. 23/05/2021

Gráfico 3. Casos SRAG confirmados para COVID-19, segundo raça/cor. Cabo de Santo Agostinho, 2020-2021.



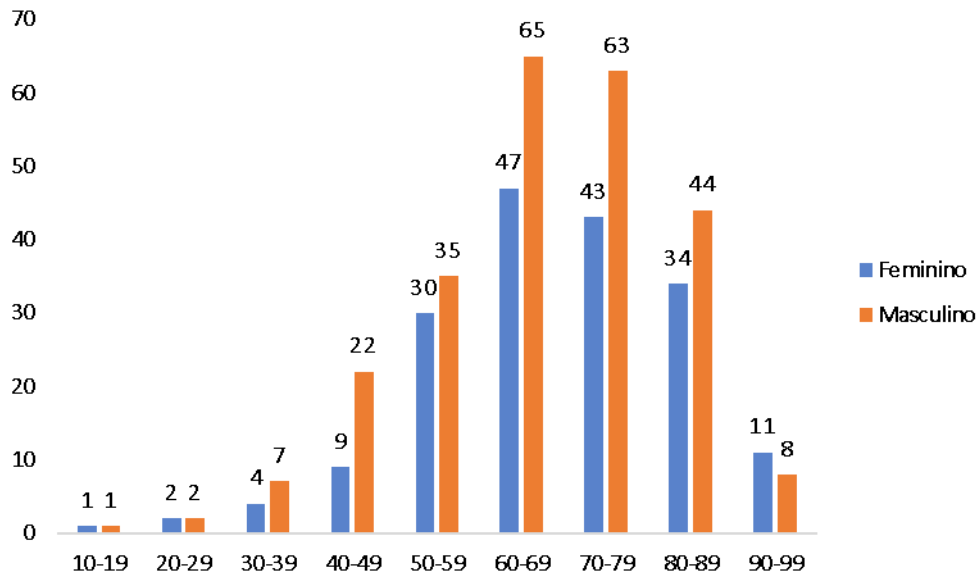
Fonte: Cievs/GVE/SVS/SMS Cabo de Santo Agostinho
*Dados Provisórios, sujeito a alterações. 23/05/2021

Gráfico 4. Número de casos SRAG confirmados para COVID-19, segundo mês de notificação. Cabo de Santo Agostinho, 2020-2021.



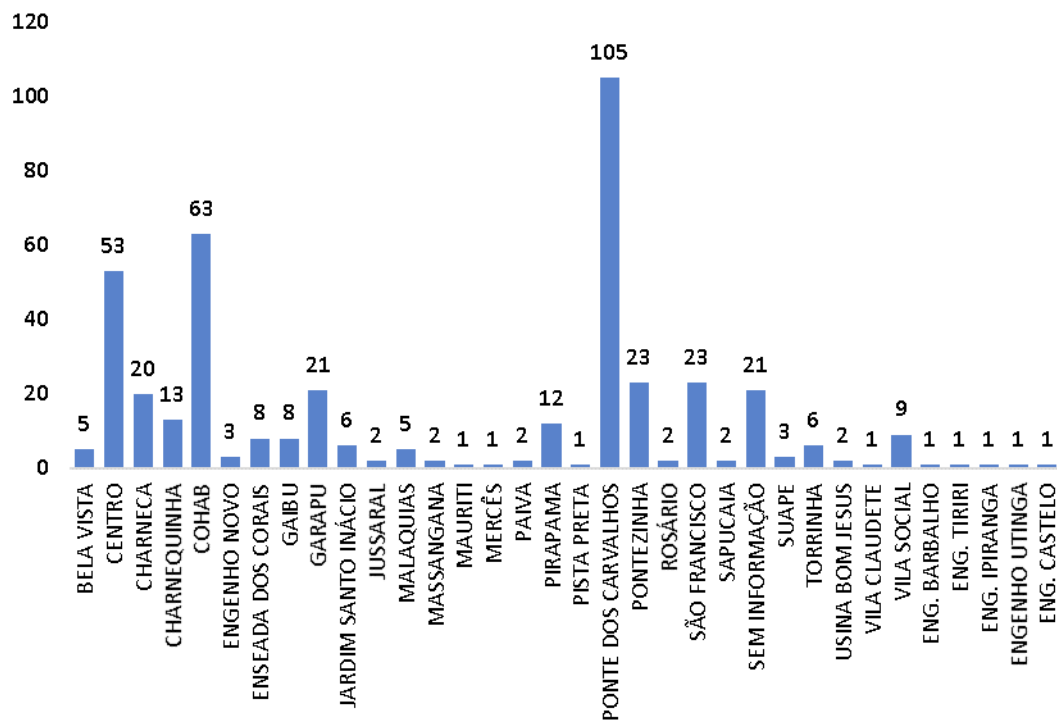
Fonte: Cievs/GVE/SVS/SMS Cabo de Santo Agostinho
*Dados Provisórios, sujeito a alterações. 23/05/2021

Gráfico 5. Óbitos SRAG confirmados por COVID-19, segundo sexo e faixa etária. Cabo de Santo Agostinho, 2020-2021.



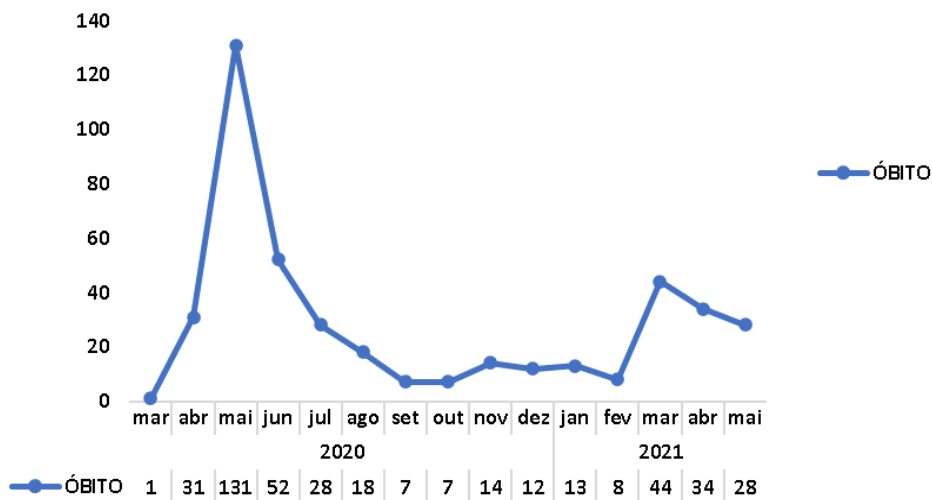
Fonte: Cievs/GVE/SVS/SMS Cabo de Santo Agostinho
*Dados Provisórios, sujeito a alterações. 23/05/2021

Gráfico 6. Óbitos SRAG confirmados por COVID-19, segundo bairro. Cabo de Santo Agostinho, 2020-2021.



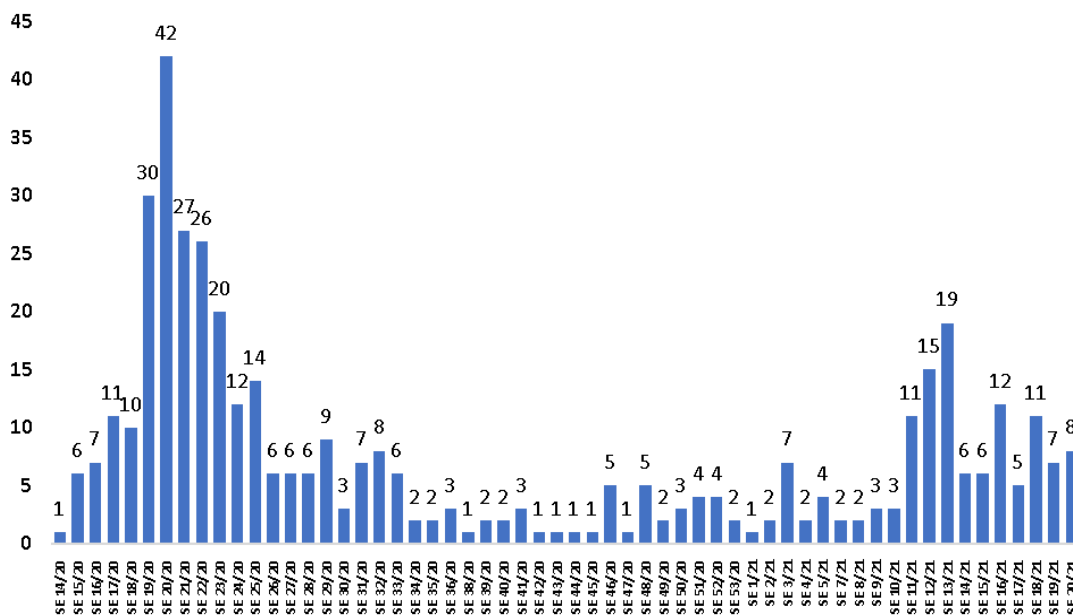
Fonte: Cievs/GVE/SVS/SMS Cabo de Santo Agostinho
*Dados Provisórios, sujeito a alterações. 23/05/2021

Gráfico 7. Óbitos SRAG confirmados por COVID-19, segundo mês do óbito. Cabo de Santo Agostinho, 2021.



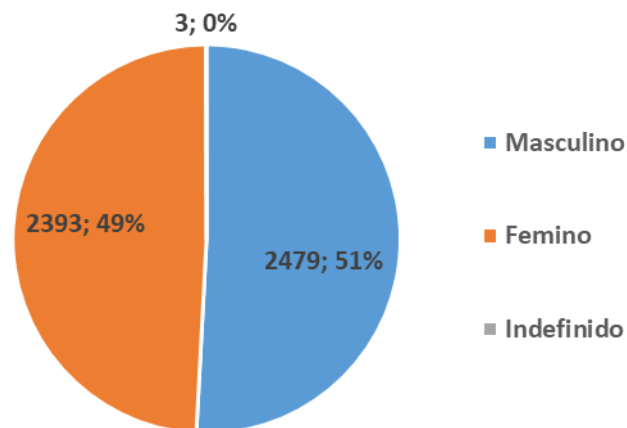
Fonte: Cievs/GVE/SVS/SMS Cabo de Santo Agostinho
*Dados Provisórios, sujeito a alterações. 23/05/2021

Gráfico 8. Óbitos SRAG confirmados por COVID-19, segundo Semana Epidemiológica (SE) da ocorrência do óbito. Cabo de Santo Agostinho, 2020-2021.



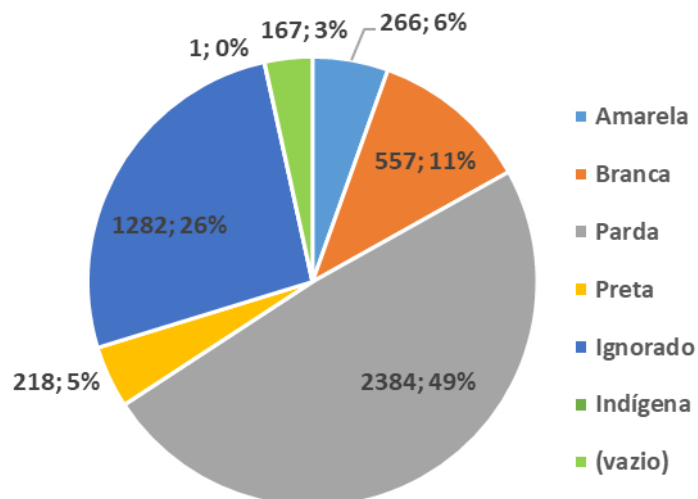
Fonte: Cievs/GVE/SVS/SMS Cabo de Santo Agostinho
*Dados Provisórios, sujeito a alterações. 23/05/2021

Gráfico 9. Número e Percentual de casos leves confirmados para COVID-19, segundo sexo. Cabo de Santo Agostinho, 2020-2021.



Fonte: ESUS-VE/Cievs/GVE/SVS/SMS Cabo de Santo Agostinho
*Dados Provisórios, sujeito a alterações. 23/05/2021

Gráfico 10. Número e Percentual de casos leves confirmados para COVID-19, segundo raça/cor. Cabo de Santo Agostinho, 2020-2021.



Fonte: ESUS-VE/Cievs/GVE/SVS/SMS Cabo de Santo Agostinho
*Dados Provisórios, sujeito a alterações. 23/05/2021

BOLETIM DE VACINAÇÃO CONTRA A COVID-19

| BOLETIM VACINAÇÃO COVID 19 | | | | |
|---|--|----------------|--------------|--------------|
|  | | | | |
| 23/05/2021 | | | | |
| ATUALIZADO | | | | |
| | 1ª Dose | 2ª Dose | Total | |
|  | Trabalhadores da Saúde | 2449 | 2089 | 4538 |
|  | Idosos Institucionalizados | 36 | 34 | 70 |
|  | Idosos 60 anos + | 22495 | 11720 | 34215 |
|  | Povos e Comunidades Quilombolas | 214 | 0 | 214 |
|  | Pessoas com Comorbidades | 2403 | 0 | 2403 |
| Doses Aplicadas | | 27597 | 13843 | 41440 |

Fonte: GVE/PNI/SMS Cabo de Santo Agostinho
*Dados até 23/05/2021

EXPEDIENTE:

Prefeito

Clayton da Silva Marques

Secretária Municipal de Saúde

Ana Maria Albuquerque

Gerência de Vigilância em Saúde

Ricardo Albuquerque

Elaboração

Vanessa Silva

Revisão Final

Ricardo Albuquerque