

# INFORME EPIDEMIOLÓGICO

## COMBATE AO CORONAVÍRUS

**# USE MÁSCARA  
SALVE VIDAS**



PREFEITURA DO  
**CABO**  
DE SANTO AGOSTINHO

*Secretaria Municipal  
de Saúde*

## RESUMO EPIDEMIOLÓGICO DA COVID-19

No Cabo de Santo Agostinho, nas últimas 24 horas não foram confirmados novos casos de Síndrome Respiratória Aguda Grave (SRAG) relacionada à COVID-19. Não foram confirmados novos óbitos.

Até o momento, município totaliza um total de 9.948 casos de COVID-19, dos quais 8.754 casos leves e 1.194 casos de SRAG. Destes últimos, 523 evoluíram para óbito. Além disso, o boletim também aponta 9.184 pacientes recuperados da doença.

Atualmente, 21 residentes do município estão internados, sendo 4 em leito de UTI e 17 em leito de isolamento.

## PANORAMA



**229.373.963**  
Confirmados

**4.705.111**  
Óbitos

Fonte: OMS. Dados atualizados em 22/09/2021, às 17h 06 min. (<https://covid19.who.int/>)



**21.283.567**  
Confirmados

**592.316**  
Óbitos

**20.295.538**  
Recuperados

Fonte: Ministério da Saúde. Dados atualizados em 22/09/2021, às 18h 45min. (<https://covid.saude.gov.br>)



**616.128**  
Confirmados

**19.639**  
Óbitos

**551.884**  
Recuperados

Fonte: SEVS/CIEVS-PE. Dados atualizados até 20/09/2021.



**9.948**  
Confirmados

**523**  
Óbitos

**9.184**  
Recuperados

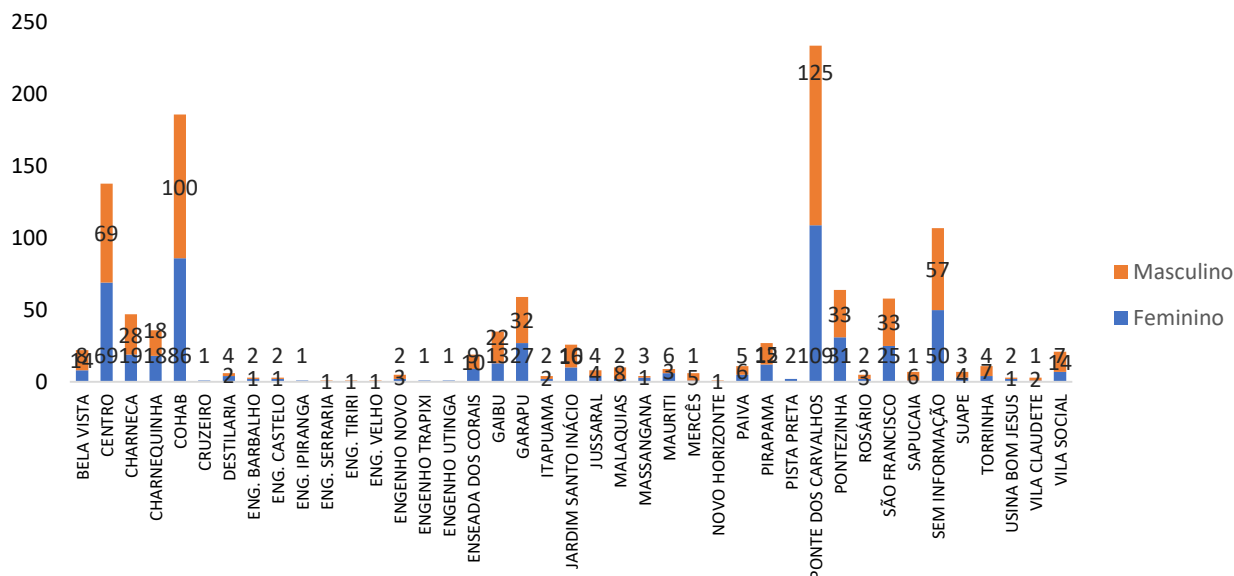
Fonte: GVE/SMS Cabo de Santo Agostinho-PE. Informações até 22/09/2021

## ANÚNCIO DO DIA

A Prefeitura do Cabo de Santo Agostinho iniciou a vacinação de primeira dose dos menores de idade sem comorbidades.

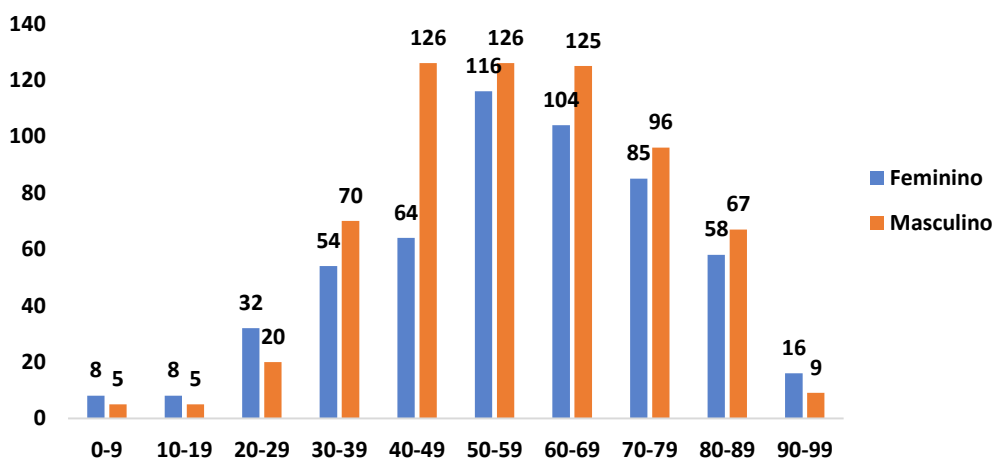
Saiba mais em: <https://prefeitura.cabo.pe.gov.br/noticia/1034/>

**Gráfico 1. Casos SRAG confirmados para COVID-19, segundo sexo e bairro de Residência. Cabo de Santo Agostinho, 2020-2021.**



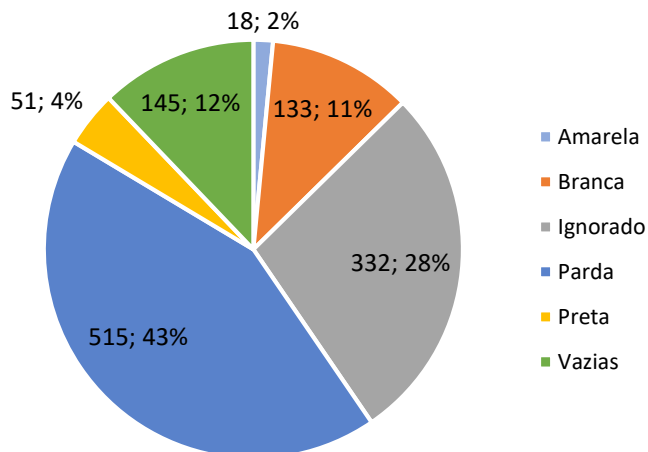
Fonte: Cievs/GVE/SVS/SMS Cabo de Santo Agostinho  
\*Dados Provisórios, sujeito a alterações. 22/09/2021

**Gráfico 2. Casos SRAG confirmados para COVID-19, segundo sexo e faixa etária. Cabo de Santo Agostinho, 2020-2021.**



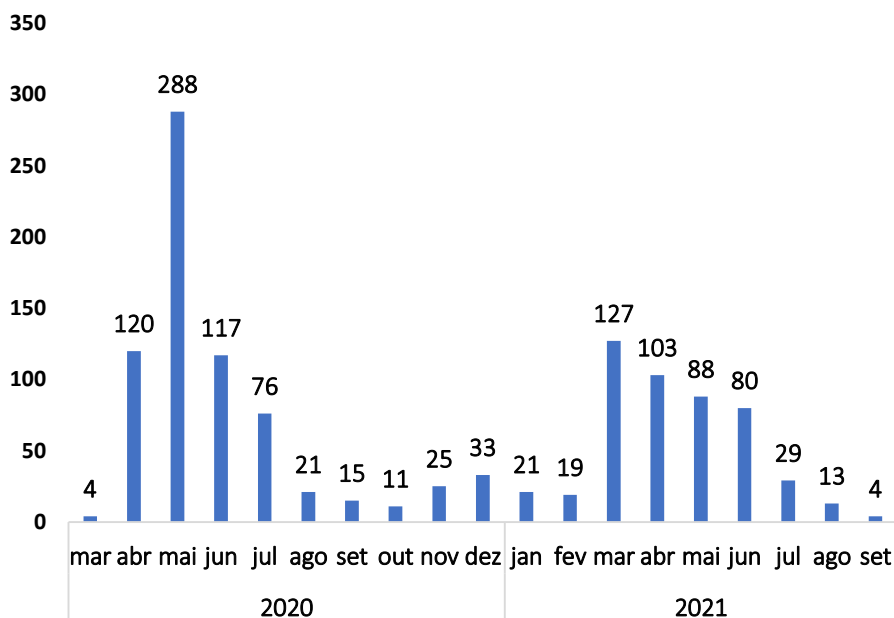
Fonte: Cievs/GVE/SVS/SMS Cabo de Santo Agostinho  
\*Dados Provisórios, sujeito a alterações. 22/09/2021

**Gráfico 3. Casos SRAG confirmados para COVID-19, segundo raça/cor. Cabo de Santo Agostinho, 2020-2021.**



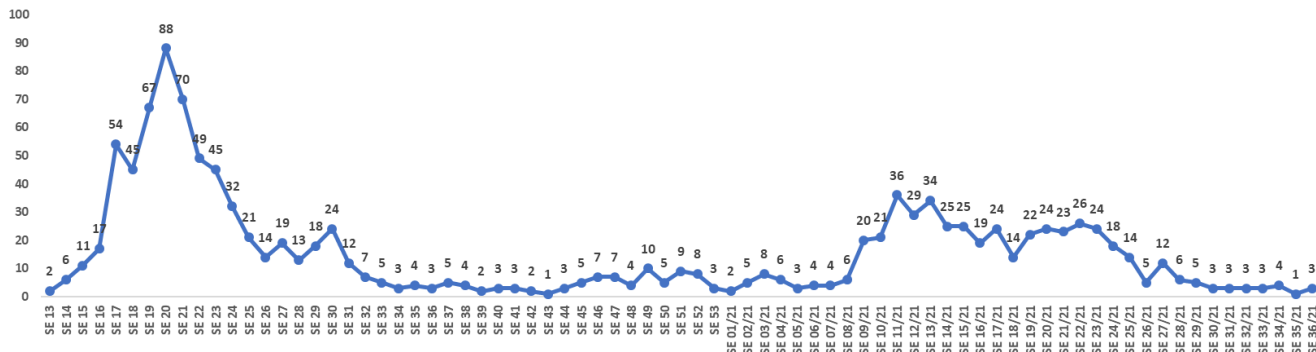
Fonte: Cievs/GVE/SVS/SMS Cabo de Santo Agostinho  
\*Dados Provisórios, sujeito a alterações 22/09/2021

**Gráfico 4. Número de casos SRAG confirmados para COVID-19, segundo mês de notificação. Cabo de Santo Agostinho, 2020-2021.**



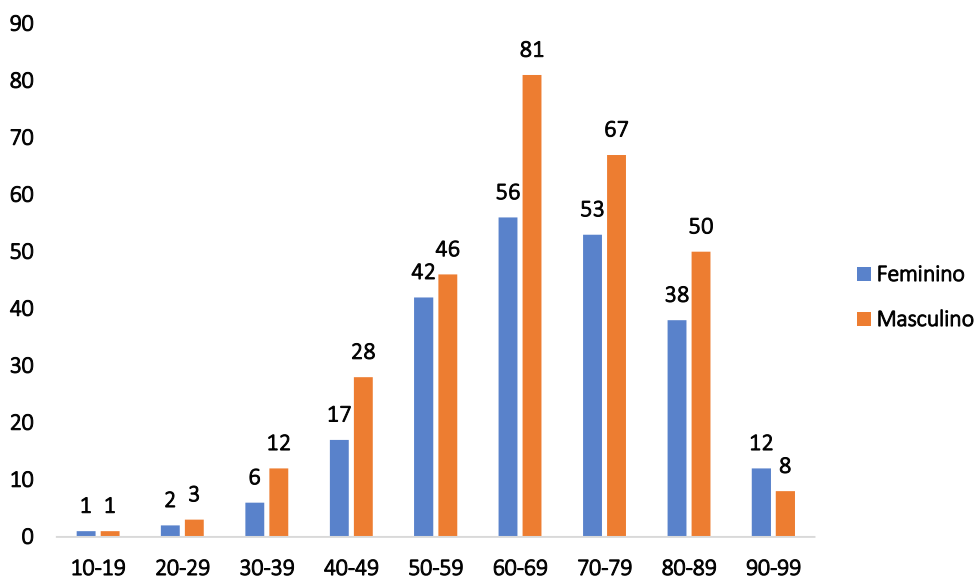
Fonte: Cievs/GVE/SVS/SMS Cabo de Santo Agostinho  
\*Dados Provisórios, sujeito a alterações. 22/09/2021

**Gráfico 5. Número de casos SRAG confirmados para COVID-19, segundo Semana Epidemiológica (SE) da notificação. Cabo de Santo Agostinho, 2020-2021.**



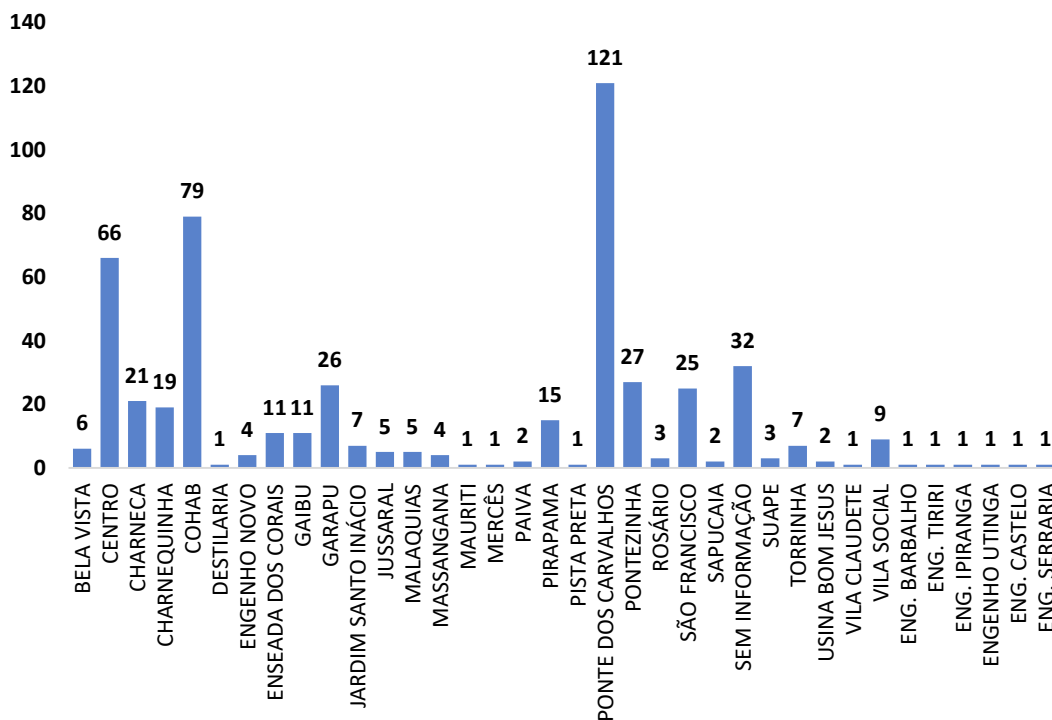
Fonte: Cievs/GVE/SVS/SMS Cabo de Santo Agostinho  
\*Dados Provisórios, sujeito a alterações. 22/09/2021

**Gráfico 6. Óbitos SRAG confirmados por COVID-19, segundo sexo e faixa etária. Cabo de Santo Agostinho, 2020-2021.**



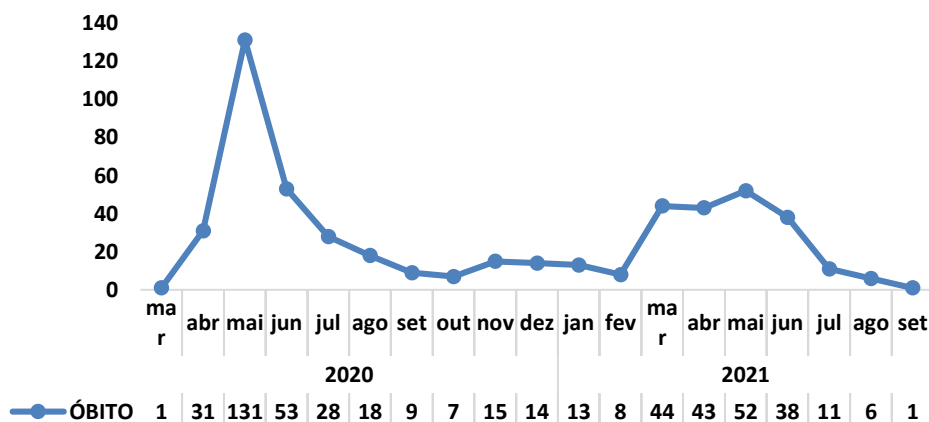
Fonte: Cievs/GVE/SVS/SMS Cabo de Santo Agostinho  
\*Dados Provisórios, sujeito a alterações. 22/09/2021

Gráfico 7. Óbitos SRAG confirmados por COVID-19, segundo bairro. Cabo de Santo Agostinho, 2020-2021.



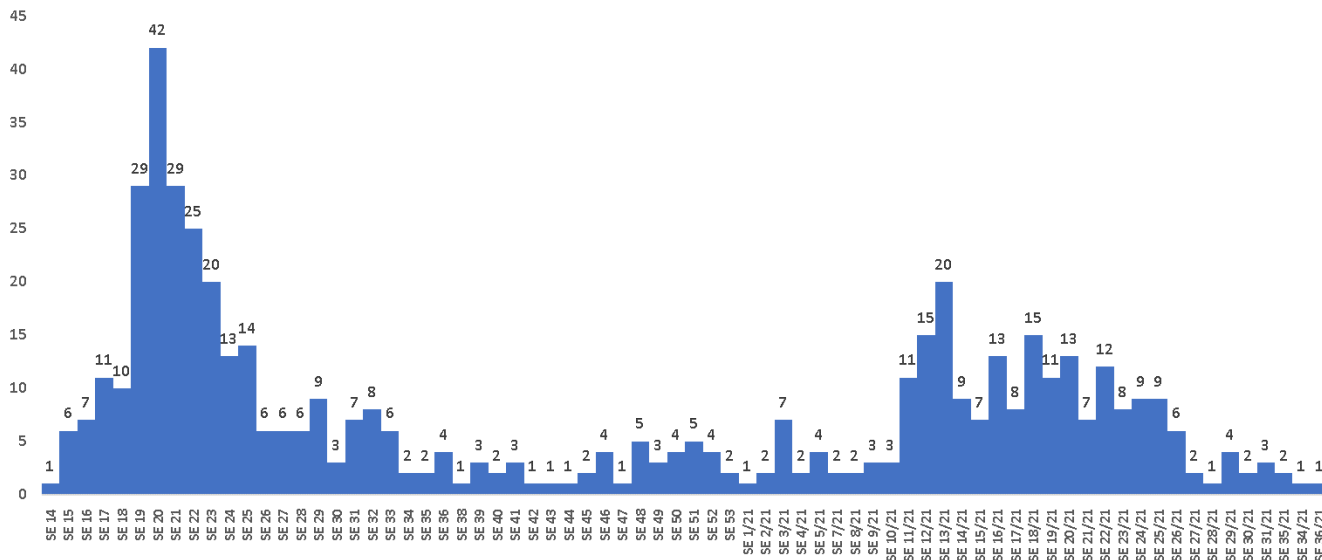
Fonte: Cievs/GVE/SVS/SMS Cabo de Santo Agostinho  
\*Dados Provisórios, sujeito a alterações. 22/09/2021

Gráfico 8. Óbitos SRAG confirmados por COVID-19, segundo mês do óbito. Cabo de Santo Agostinho, 2021.



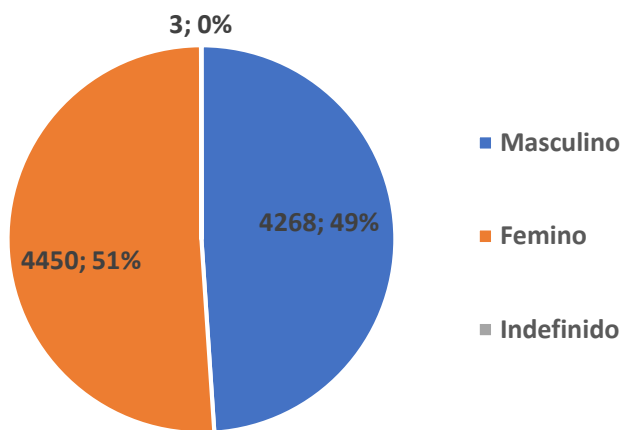
Fonte: Cievs/GVE/SVS/SMS Cabo de Santo Agostinho  
\*Dados Provisórios, sujeito a alterações. 22/09/2021

**Gráfico 9. Óbitos SRAG confirmados por COVID-19, segundo Semana Epidemiológica (SE) da ocorrência do óbito. Cabo de Santo Agostinho, 2020-2021.**



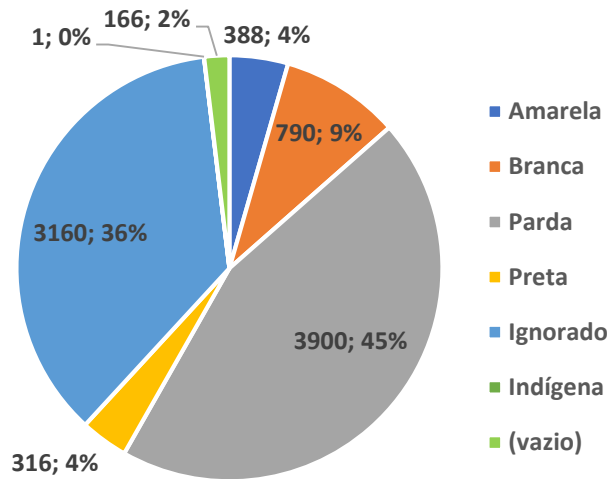
Fonte: Cievs/GVE/SVS/SMS Cabo de Santo Agostinho  
\*Dados Provisórios, sujeito a alterações. 22/09/2021

**Gráfico 10. Número e Percentual de casos leves confirmados para COVID-19, segundo sexo. Cabo de Santo Agostinho, 2020-2021.**



Fonte: ESUS-VE/Cievs/GVE/SVS/SMS Cabo de Santo Agostinho  
\*Dados Provisórios, sujeito a alterações. 09/09/2021



















Gráfico 11. Número e Percentual de casos leves confirmados para COVID-19, segundo raça/cor. Cabo de Santo Agostinho, 2020-2021.



Fonte: ESUS-VE/Cievs/GVE/SVS/SMS Cabo de Santo Agostinho  
\*Dados Provisórios, sujeito a alterações. 09/09/2021



## BOLETIM DE VACINAÇÃO CONTRA A COVID-19

<b>BOLETIM VACINAÇÃO COVID 19</b>		<b>22/09/2021</b> ATUALIZADO			
		<b>1º Dose</b>	<b>2º Dose</b>	<b>Dose Única</b>	<b>Total</b>
	Trabalhadores da Saúde	2.678	2.765	0	5.443
	Idosos Institucionalizados	36	34	0	70
	Idosos 60 anos +	25.102	23.079	47	48.228
	18 a 59 anos	94.187	28.281	904	123.372
	12 a 17 anos	1.367	0	0	1.367
	Povos e Comunidades Quilombolas	216	202	35	453
	Pessoas com Comorbidades	9.106	6.593	22	15.721
	Gestantes e Puerperas	1.440	765	0	2.205
	Trabalhadores da Educação	3.930	3.371	0	7.301
	Força de Segurança e Salvamento	226	194	0	420
	Funcionários do Sistema de Privação de Liberdade	255	211	8	474
	População Privada de Liberdade	184	105	11	300
	Trabalhadores de Limpeza Urbana	333	9	8	350
	Trabalhadores do Transporte Público	379	259	0	638
	Trabalhadores Industriais	90	55	0	145
	Pessoas em Situação de Rua	0	0	62	62
	Correios	1	4	0	5
	Bancários	53	32	0	85
<b>Doses Aplicadas</b>		<b>139.583</b>	<b>65.959</b>	<b>1.097</b>	<b>206.639</b>

Fonte: GVE/PNI/SMS Cabo de Santo Agostinho  
\*Dados até 22/09/2021

## **EXPEDIENTE:**

### **Prefeito**

Clayton da Silva Marques

### **Secretária Municipal de Saúde**

Ana Maria Albuquerque

### **Gerência de Vigilância em Saúde**

Ricardo Albuquerque

### **Elaboração**

Vanessa Silva

### **Revisão Final**

Ricardo Albuquerque