

# INFORME EPIDEMIOLÓGICO

## COMBATE AO CORONAVÍRUS

**# USE MÁSCARA  
SALVE VIDAS**



PREFEITURA DO  
**CABO**  
DE SANTO AGOSTINHO

*Secretaria Municipal  
de Saúde*

## RESUMO EPIDEMIOLÓGICO DA COVID-19

No Cabo de Santo Agostinho, nas últimas 24 horas não foram confirmados novos casos de Síndrome Respiratória Aguda Grave (SRAG) relacionada à COVID-19. Não foram confirmados novos óbitos. Com relação aos casos leves, por motivo de alteração na estrutura do banco de dados do sistema e-SUS VE, impossibilitou a atualização das informações. Portanto, estamos mantendo os dados referentes ao dia 09/09/2021, até isso ser superado. Assim, o município totaliza um total de 9.915 casos de COVID-19, dos quais 8.721 casos leves e 1.194 casos de SRAG. Destes últimos, 523 evoluíram para óbito. Além disso, o boletim também aponta 8.798 pacientes recuperados da doença.

Atualmente, 21 residentes do município estão internados, sendo 4 em leito de UTI e 17 em leito de isolamento.

## PANORAMA



**228.807.631**  
Confirmados

**4.697.099**  
Óbitos

Fonte: OMS. Dados atualizados em 21/09/2021, às 17h 41 min. (<https://covid19.who.int/>)



**21.247.094**  
Confirmados

**591.440**  
Óbitos

**20.250.198**  
Recuperados

Fonte: Ministério da Saúde. Dados atualizados em 21/09/2021, às 19h 30 min. (<https://covid.saude.gov.br>)



**615.823**  
Confirmados

**19.620**  
Óbitos

**551.005**  
Recuperados

Fonte: SEVS/CIEVS-PE. Dados atualizados até 19/09/2021.



**9.915**  
Confirmados

**523**  
Óbitos

**8.798**  
Recuperados

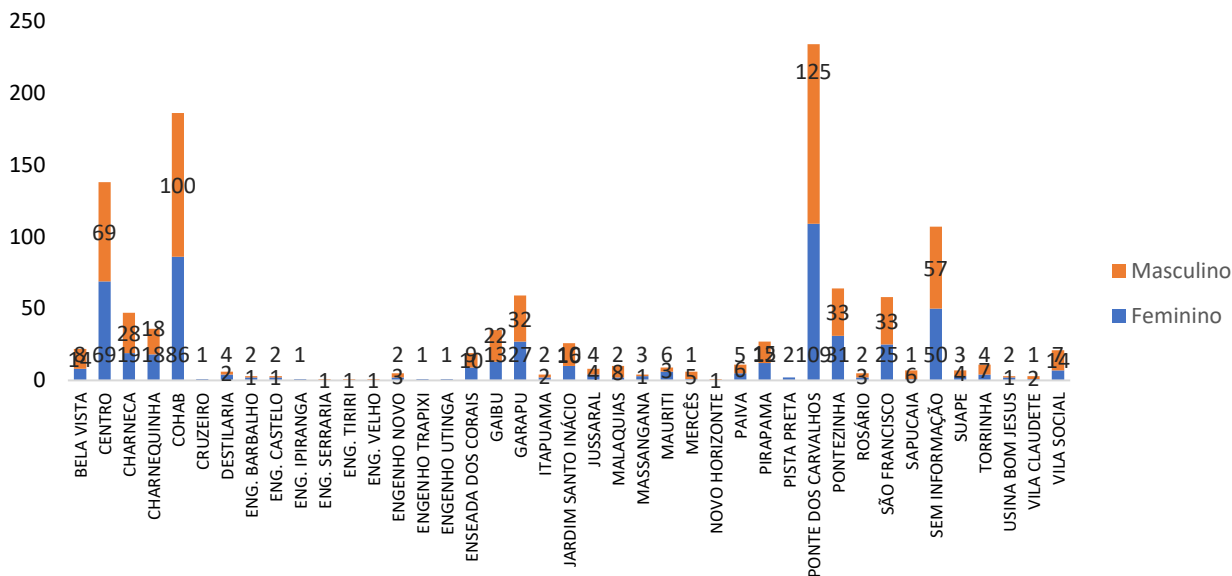
Fonte: GVE/SMS Cabo de Santo Agostinho-PE. Informações até 21/09/2021

## ANÚNCIO DO DIA

A Prefeitura do Cabo de Santo Agostinho iniciou a vacinação de primeira dose dos menores de idade sem comorbidades.

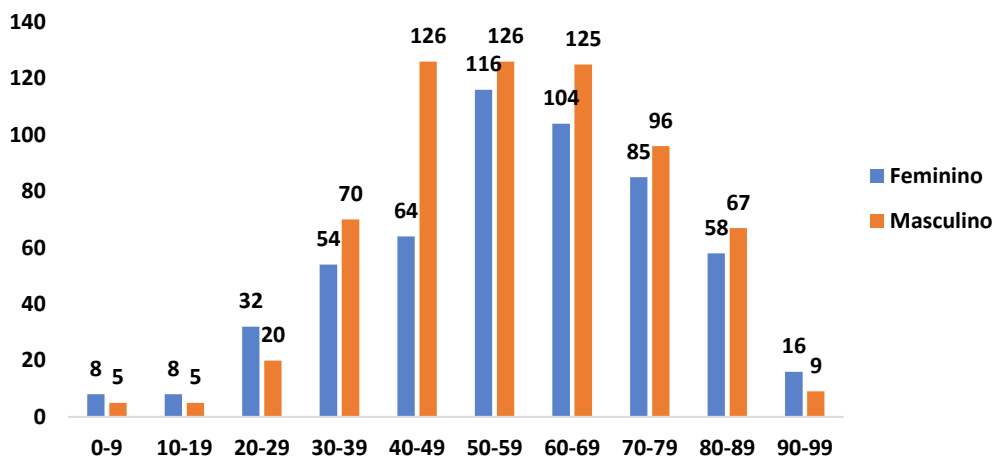
Saiba mais em: <https://prefeitura.cabo.pe.gov.br/noticia/1034/>

**Gráfico 1. Casos SRAG confirmados para COVID-19, segundo sexo e bairro de Residência. Cabo de Santo Agostinho, 2020-2021.**



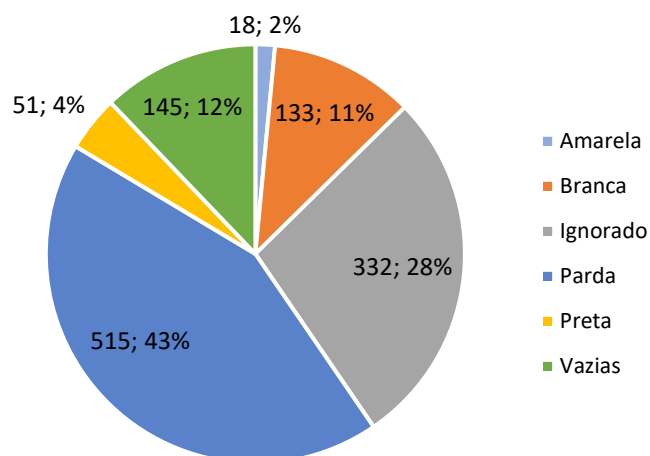
Fonte: Cievs/GVE/SVS/SMS Cabo de Santo Agostinho  
\*Dados Provisórios, sujeito a alterações. 21/09/2021

**Gráfico 2. Casos SRAG confirmados para COVID-19, segundo sexo e faixa etária. Cabo de Santo Agostinho, 2020-2021.**



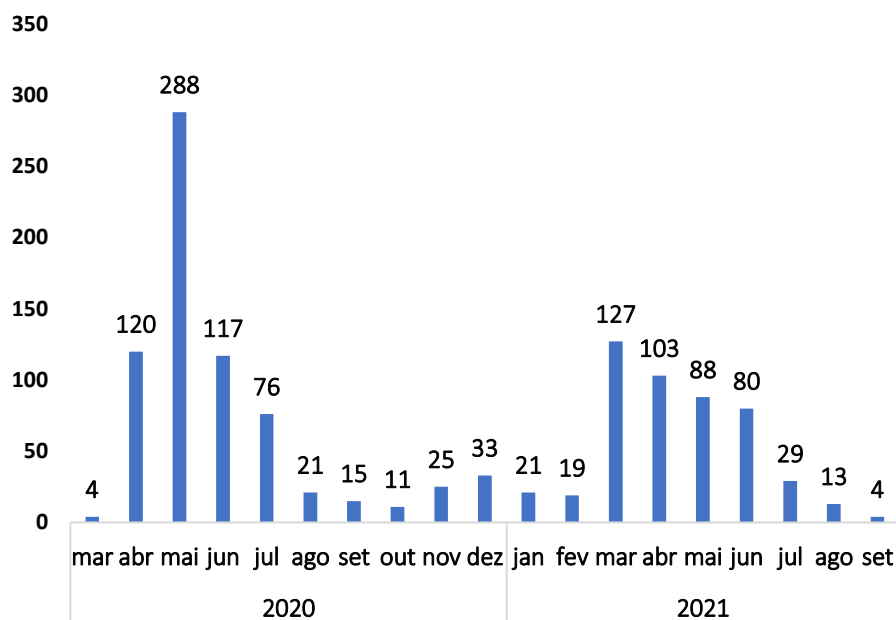
Fonte: Cievs/GVE/SVS/SMS Cabo de Santo Agostinho  
\*Dados Provisórios, sujeito a alterações. 21/09/2021

**Gráfico 3. Casos SRAG confirmados para COVID-19, segundo raça/cor. Cabo de Santo Agostinho, 2020-2021.**



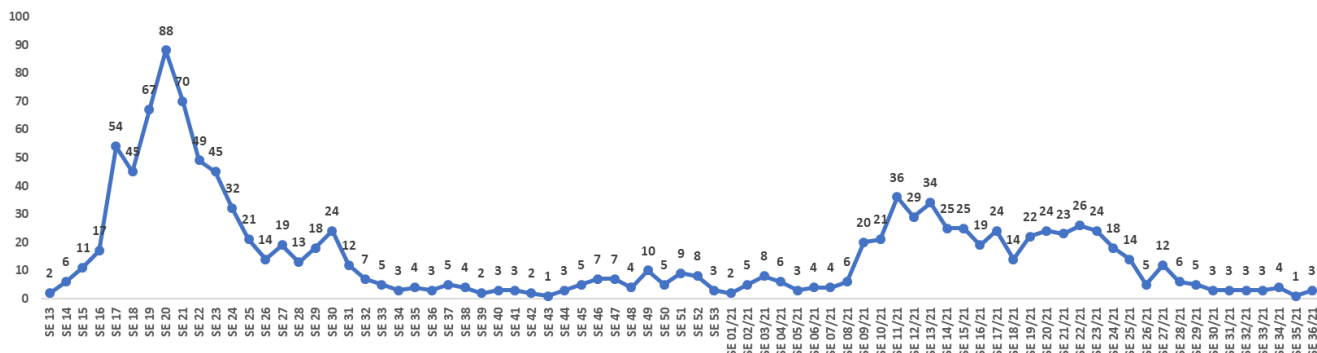
Fonte: Cievs/GVE/SVS/SMS Cabo de Santo Agostinho  
\*Dados Provisórios, sujeito a alterações 21/09/2021

**Gráfico 4. Número de casos SRAG confirmados para COVID-19, segundo mês de notificação. Cabo de Santo Agostinho, 2020-2021.**



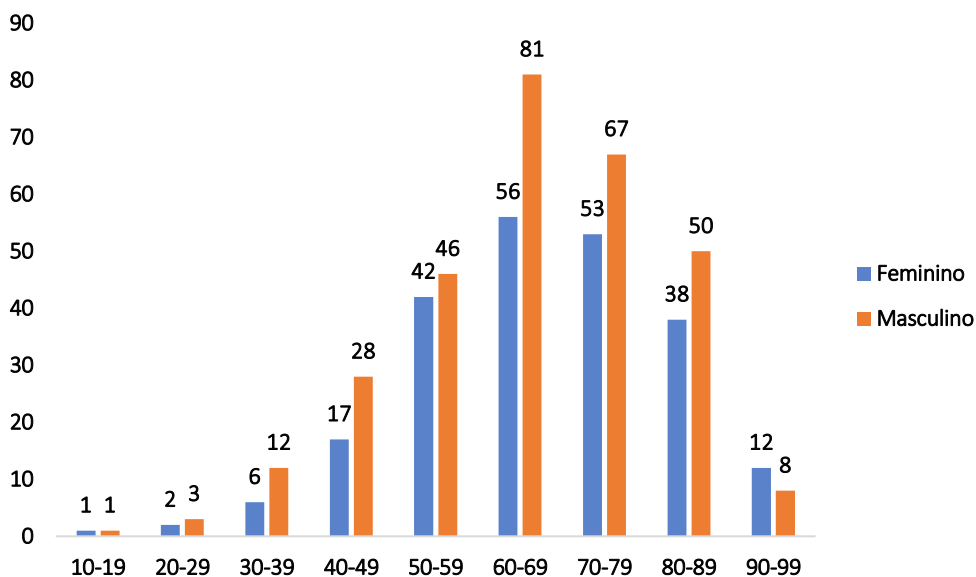
Fonte: Cievs/GVE/SVS/SMS Cabo de Santo Agostinho  
\*Dados Provisórios, sujeito a alterações. 21/09/2021

**Gráfico 5. Número de casos SRAG confirmados para COVID-19, segundo Semana Epidemiológica (SE) da notificação. Cabo de Santo Agostinho, 2020-2021.**



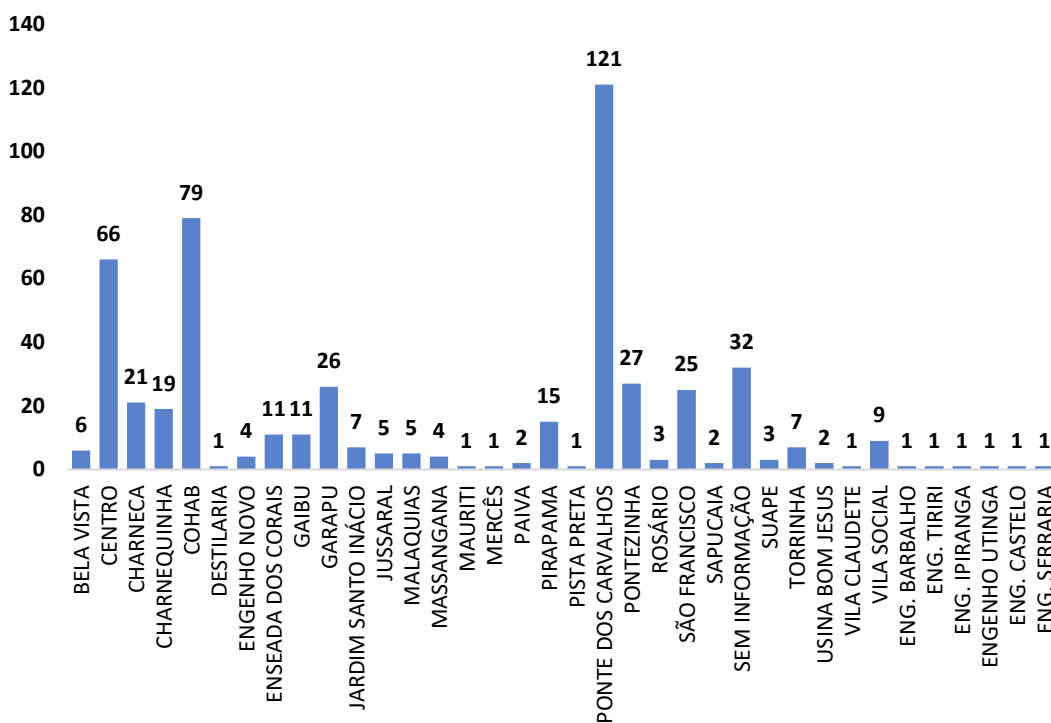
Fonte: Cievs/GVE/SVS/SMS Cabo de Santo Agostinho  
\*Dados Provisórios, sujeito a alterações. 21/09/2021

**Gráfico 6. Óbitos SRAG confirmados por COVID-19, segundo sexo e faixa etária. Cabo de Santo Agostinho, 2020-2021.**



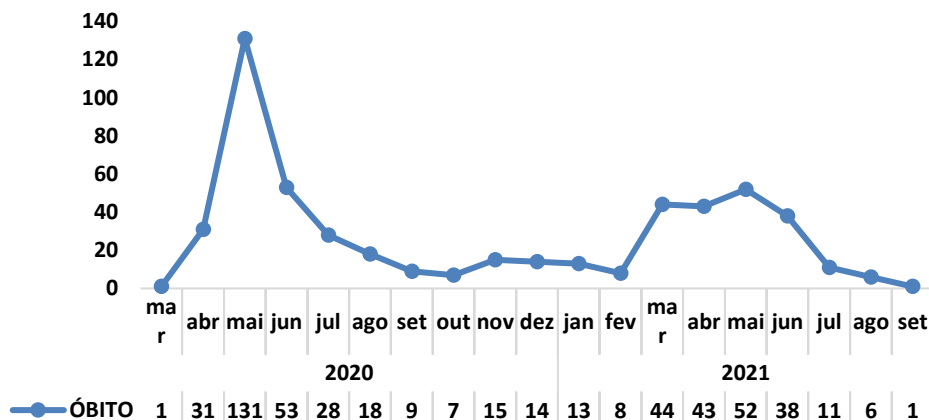
Fonte: Cievs/GVE/SVS/SMS Cabo de Santo Agostinho  
\*Dados Provisórios, sujeito a alterações. 21/09/2021

Gráfico 7. Óbitos SRAG confirmados por COVID-19, segundo bairro. Cabo de Santo Agostinho, 2020-2021.



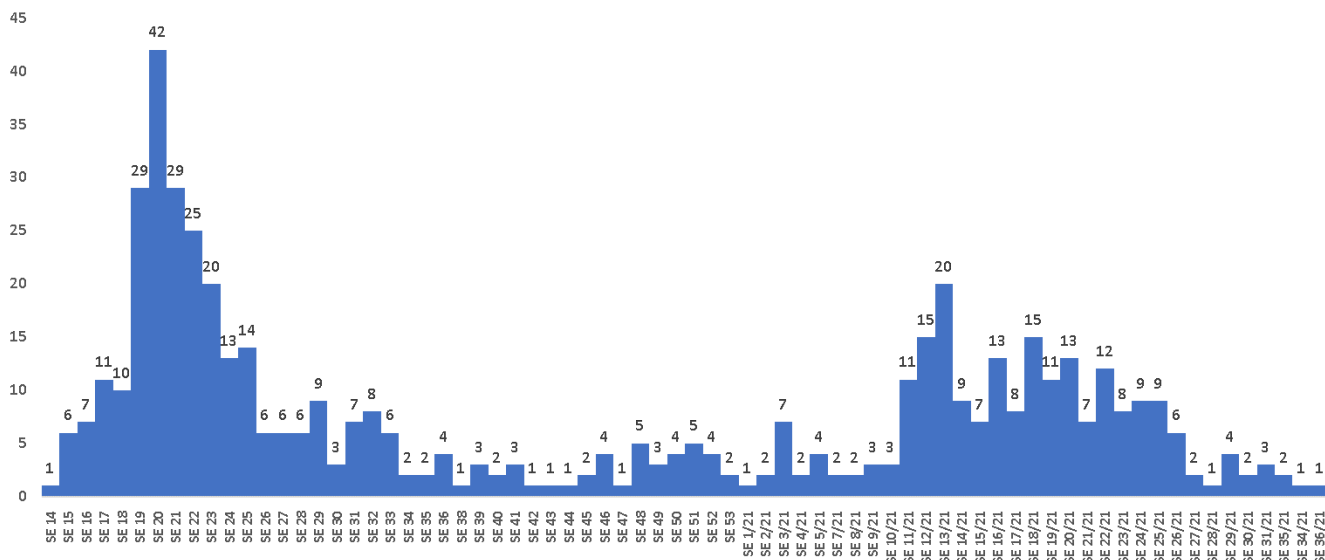
Fonte: Cievs/GVE/SVS/SMS Cabo de Santo Agostinho  
\*Dados Provisórios, sujeito a alterações. 21/09/2021

Gráfico 8. Óbitos SRAG confirmados por COVID-19, segundo mês do óbito. Cabo de Santo Agostinho, 2021.



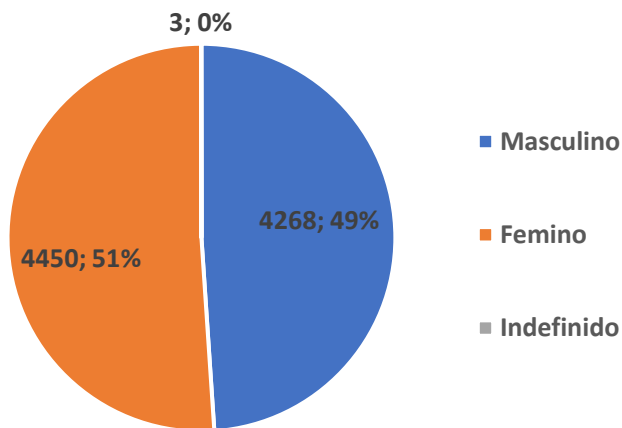
Fonte: Cievs/GVE/SVS/SMS Cabo de Santo Agostinho  
\*Dados Provisórios, sujeito a alterações. 21/09/2021

**Gráfico 9. Óbitos SRAG confirmados por COVID-19, segundo Semana Epidemiológica (SE) da ocorrência do óbito. Cabo de Santo Agostinho, 2020-2021.**



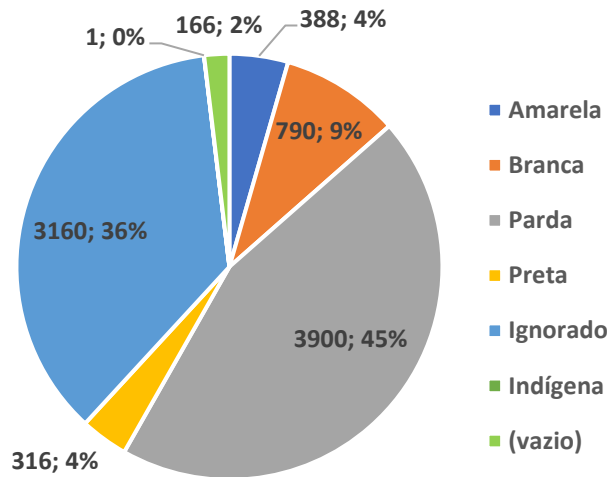
Fonte: Cievs/GVE/SVS/SMS Cabo de Santo Agostinho  
\*Dados Provisórios, sujeito a alterações. 21/09/2021

**Gráfico 10. Número e Percentual de casos leves confirmados para COVID-19, segundo sexo. Cabo de Santo Agostinho, 2020-2021.**



Fonte: ESUS-VE/Cievs/GVE/SVS/SMS Cabo de Santo Agostinho  
\*Dados Provisórios, sujeito a alterações. 09/09/2021

Gráfico 11. Número e Percentual de casos leves confirmados para COVID-19, segundo raça/cor. Cabo de Santo Agostinho, 2020-2021.





















Fonte: ESUS-VE/Cievs/GVE/SVS/SMS Cabo de Santo Agostinho

\*Dados Provisórios, sujeito a alterações. 09/09/2021



## BOLETIM DE VACINAÇÃO CONTRA A COVID-19

| BOLETIM VACINAÇÃO COVID 19  |  |         |         |            |         |
|---|--|---------|---------|------------|---------|
| PREFEITURA DO CABO DE SANTO AGOSTINHO   |  |         |         |            |         |
| 21/09/2021<br>ATUALIZADO  |  | 1ª Dose | 2ª Dose | Dose Única | Total   |
|    | Trabalhadores da Saúde                           | 2.678   | 2.760   | 0          | 5.438   |
|    | Idosos Institucionalizados                       | 36      | 34      | 0          | 70      |
|    | Idosos 60 anos +                                 | 25.088  | 23.047  | 47         | 48.182  |
|    | 18 a 59 anos                                     | 93.548  | 26.574  | 904        | 121.026 |
|    | 12 a 17 anos                                     | 1.197   | 0       | 0          | 1.197   |
|    | Povos e Comunidades Quilombolas                  | 216     | 202     | 35         | 453     |
|    | Pessoas com Comorbidades                         | 9.105   | 6.570   | 22         | 15.697  |
|   | Gestantes e Puerperas                            | 1.425   | 756     | 0          | 2.181   |
|  | Trabalhadores da Educação                        | 3.930   | 3.371   | 0          | 7.301   |
|  | Força de Segurança e Salvamento                  | 226     | 194     | 0          | 420     |
|  | Funcionários do Sistema de Privação de Liberdade | 255     | 211     | 8          | 474     |
|  | População Privada de Liberdade                   | 184     | 105     | 11         | 300     |
|  | Trabalhadores de Limpeza Urbana                  | 333     | 9       | 8          | 350     |
|  | Trabalhadores do Transporte Público              | 379     | 258     | 0          | 637     |
|  | Trabalhadores Industriais                        | 90      | 54      | 0          | 144     |
|  | Pessoas em Situação de Rua                       | 0       | 0       | 62         | 62      |
|  | Correios   | 1       | 4       | 0          | 5       |
|  | Bancários  | 53      | 32      | 0          | 85      |
| Doses Aplicadas   |  | 138.744 | 64.181  | 1.097      | 204.022 |

Fonte: GVE/PNI/SMS Cabo de Santo Agostinho

\*Dados até 21/09/2021

## **EXPEDIENTE:**

### **Prefeito**

Clayton da Silva Marques

### **Secretária Municipal de Saúde**

Ana Maria Albuquerque

### **Gerência de Vigilância em Saúde**

Ricardo Albuquerque

### **Elaboração**

Vanessa Silva

### **Revisão Final**

Ricardo Albuquerque