



INFORME EPIDEMIOLÓGICO

COMBATE AO CORONAVÍRUS

**# USE MÁSCARA
SALVE VIDAS**



PREFEITURA DO
CABO
DE SANTO AGOSTINHO

*Secretaria Municipal
de Saúde*

RESUMO EPIDEMIOLÓGICO DA COVID-19

No Cabo de Santo Agostinho, nas últimas 24 horas foram confirmados 7 novos casos de COVID-19, sendo 3 casos leves e 4 casos de Síndrome Respiratória Aguda Grave (SRAG). Foram confirmados 3 novos óbitos ocorridos entre 16/12/2020 e 02/06/21. Assim, o município totaliza um total de 9.703 casos de COVID-19, dos quais 8.523 casos leves e 1.180 casos de SRAG. Destes últimos, 518 evoluíram para óbito. Além disso, o boletim também aponta 8.279 pacientes recuperados da doença.

Atualmente, 17 residentes do município estão internados, sendo 3 em leito de UTI e 14 em leito de isolamento.

PANORAMA



209.876.613
Confirmados

4.400.284
Óbitos

Fonte: OMS. Dados atualizados em 20/08/2021, às 17h 22 min. (<https://covid19.who.int/>)



20.556.487
Confirmados

574.209
Óbitos

19.431.197
Recuperados

Fonte: Ministério da Saúde. Dados atualizados em 21/08/2021, às 17h 30 min. (<https://covid.saude.gov.br>)



603.534
Confirmados

19.287
Óbitos

534.511
Recuperados

Fonte: SEVS/CIEVS-PE. Dados atualizados até 20/08/2021.



9.703
Confirmados

518
Óbitos

8.279
Recuperados

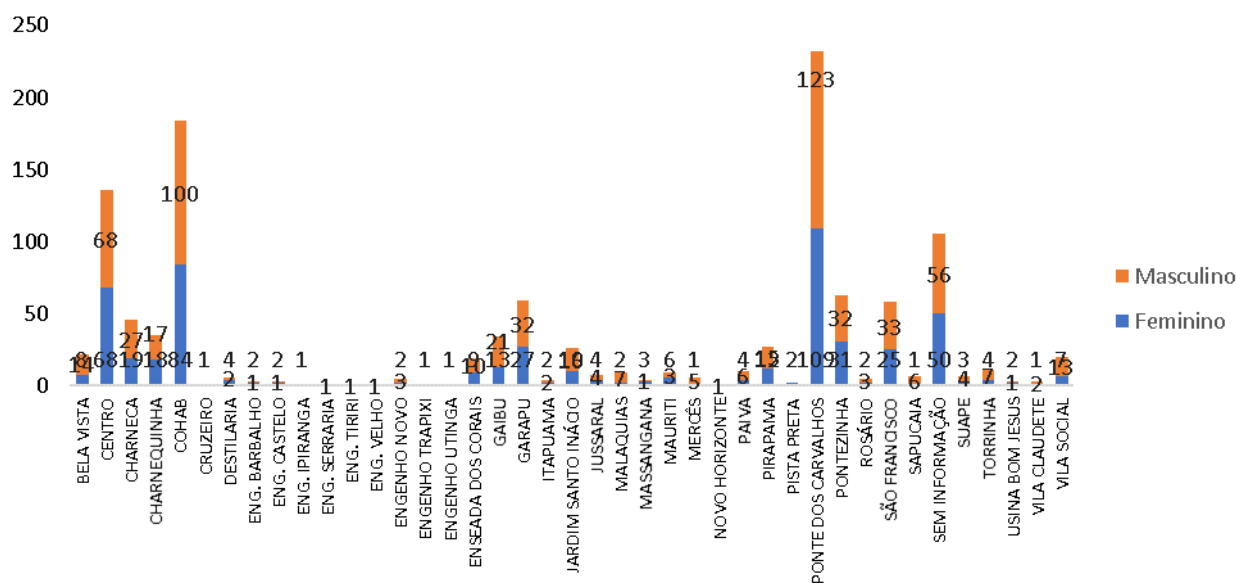
Fonte: GVE/SMS Cabo de Santo Agostinho-PE. Informações até 21/08/2021

ANÚNCIO DO DIA

A população com 27 anos ou mais já começa a ser vacinada no Cabo.

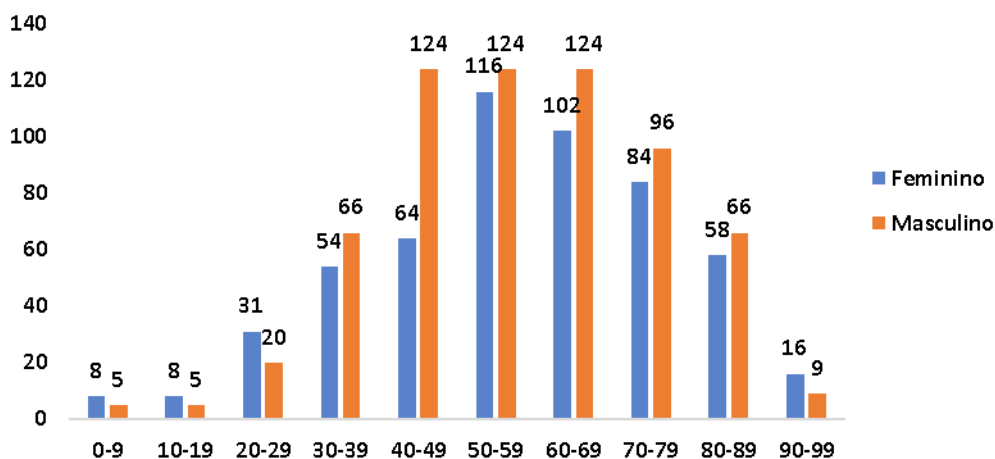
Saiba mais em: <https://prefeitura.cabo.pe.gov.br/noticia/936/>

Gráfico 1. Casos SRAG confirmados para COVID-19, segundo sexo e bairro de Residência. Cabo de Santo Agostinho, 2020-2021.



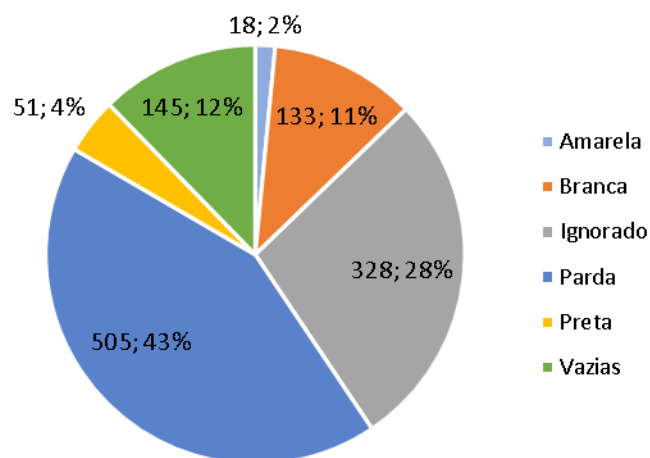
Fonte: Cievs/GVE/SVS/SMS Cabo de Santo Agostinho
*Dados Provisórios, sujeito a alterações. 21/08/2021

Gráfico 2. Casos SRAG confirmados para COVID-19, segundo sexo e faixa etária. Cabo de Santo Agostinho, 2020-2021.



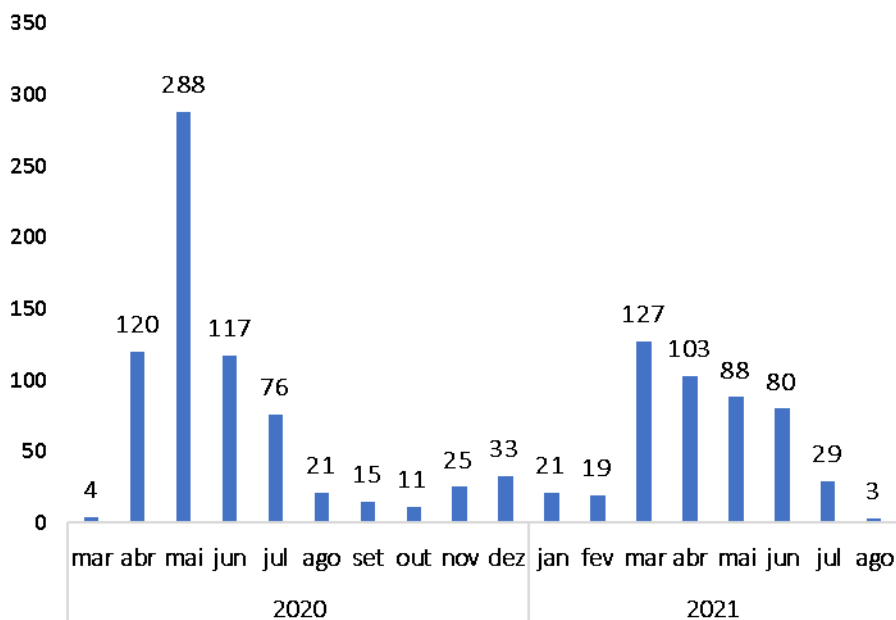
Fonte: Cievs/GVE/SVS/SMS Cabo de Santo Agostinho
*Dados Provisórios, sujeito a alterações. 21/08/2021

Gráfico 3. Casos SRAG confirmados para COVID-19, segundo raça/cor. Cabo de Santo Agostinho, 2020-2021.



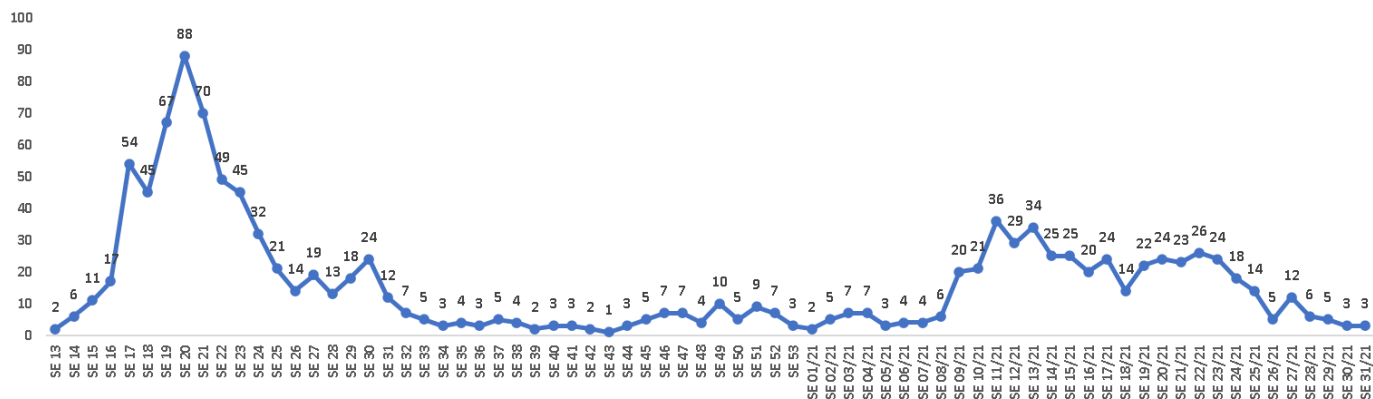
Fonte: Cievs/GVE/SVS/SMS Cabo de Santo Agostinho
*Dados Provisórios, sujeito a alterações. 21/08/2021

Gráfico 4. Número de casos SRAG confirmados para COVID-19, segundo mês de notificação. Cabo de Santo Agostinho, 2020-2021.



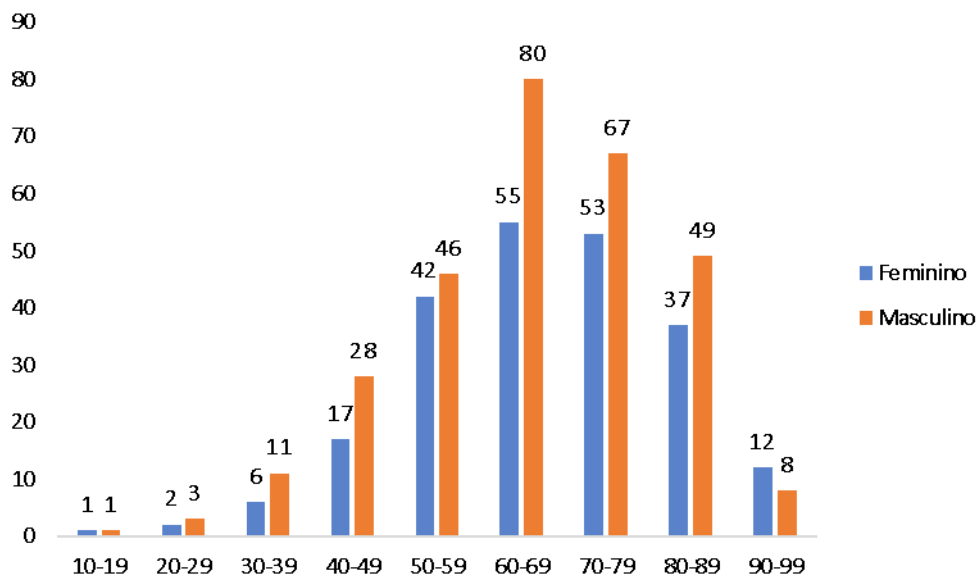
Fonte: Cievs/GVE/SVS/SMS Cabo de Santo Agostinho
*Dados Provisórios, sujeito a alterações. 21/08/2021

Gráfico 5. Número de casos SRAG confirmados para COVID-19, segundo Semana Epidemiológica (SE) da notificação. Cabo de Santo Agostinho, 2020-2021.



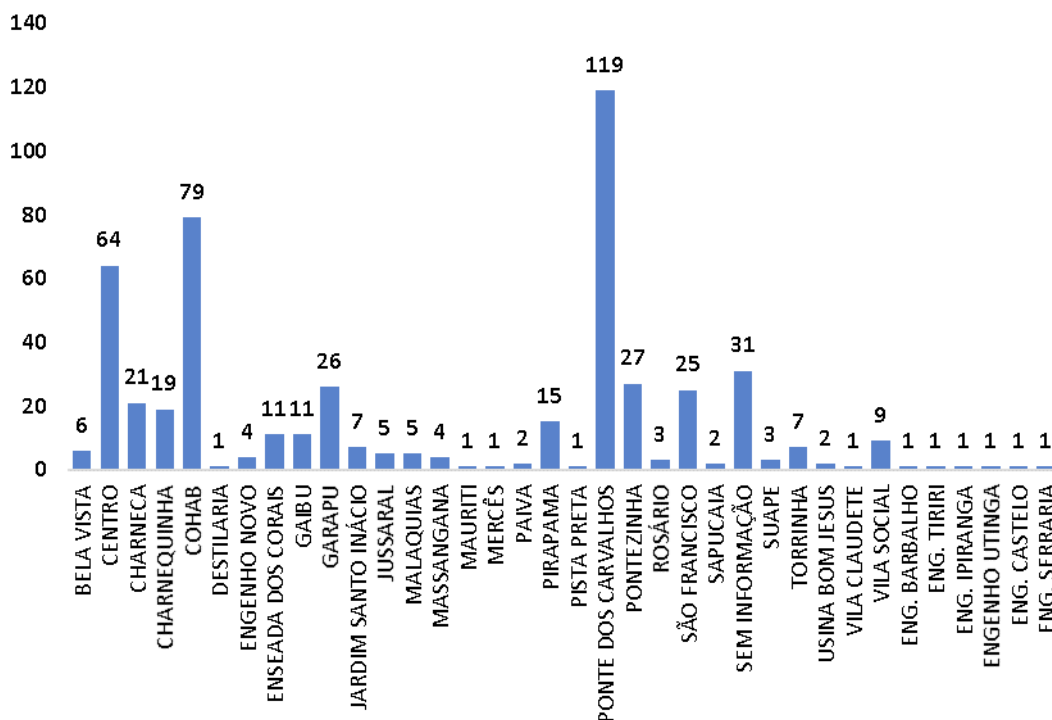
Fonte: Cievs/GVE/SVS/SMS Cabo de Santo Agostinho
*Dados Provisórios, sujeito a alterações. 21/08/2021

Gráfico 6. Óbitos SRAG confirmados por COVID-19, segundo sexo e faixa etária. Cabo de Santo Agostinho, 2020-2021.



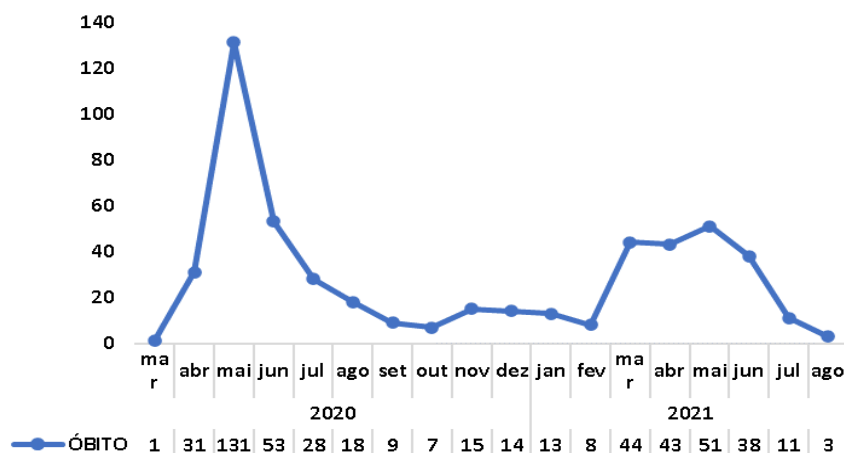
Fonte: Cievs/GVE/SVS/SMS Cabo de Santo Agostinho
*Dados Provisórios, sujeito a alterações. 21/08/2021

Gráfico 7. Óbitos SRAG confirmados por COVID-19, segundo bairro. Cabo de Santo Agostinho, 2020-2021.



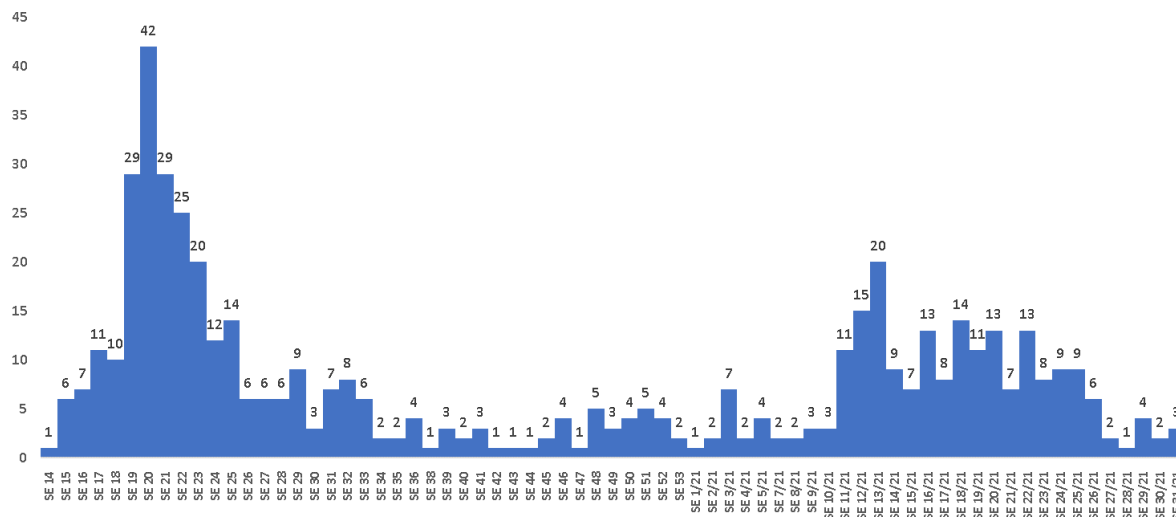
Fonte: Cievs/GVE/SVS/SMS Cabo de Santo Agostinho
*Dados Provisórios, sujeito a alterações. 21/08/2021

Gráfico 8. Óbitos SRAG confirmados por COVID-19, segundo mês do óbito. Cabo de Santo Agostinho, 2021.



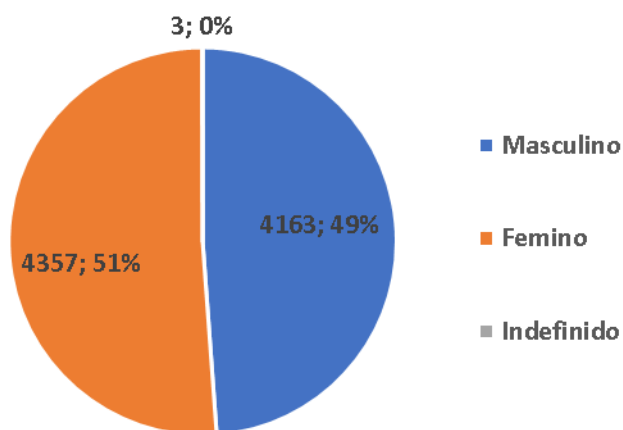
Fonte: Cievs/GVE/SVS/SMS Cabo de Santo Agostinho
*Dados Provisórios, sujeito a alterações. 21/08/2021

Gráfico 9. Óbitos SRAG confirmados por COVID-19, segundo Semana Epidemiológica (SE) da ocorrência do óbito. Cabo de Santo Agostinho, 2020-2021.



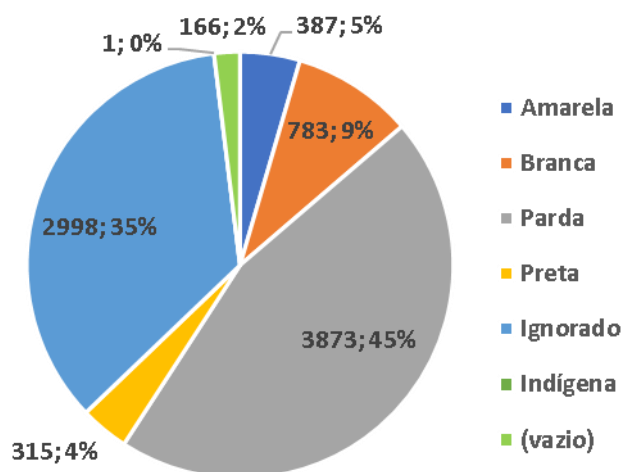
Fonte: Cievs/GVE/SVS/SMS Cabo de Santo Agostinho
*Dados Provisórios, sujeito a alterações. 21/08/2021

Gráfico 10. Número e Percentual de casos leves confirmados para COVID-19, segundo sexo. Cabo de Santo Agostinho, 2020-2021.



Fonte: ESUS-VE/Cievs/GVE/SVS/SMS Cabo de Santo Agostinho
*Dados Provisórios, sujeito a alterações. 21/08/2021



Gráfico 11. Número e Percentual de casos leves confirmados para COVID-19, segundo raça/cor. Cabo de Santo Agostinho, 2020-2021.



Fonte: ESUS-VE/Cievs/GVE/SVS/SMS Cabo de Santo Agostinho

*Dados Provisórios, sujeito a alterações. 21/08/2021

BOLETIM DE VACINAÇÃO CONTRA A COVID-19

BOLETIM VACINAÇÃO COVID 19					
PREFEITURA DO CABO DE SANTO AGOSTINHO					
20/08/2021 ATUALIZADO		1ª Dose	2ª Dose	Dose Única	Total
	Trabalhadores da Saúde	2.676	2.287	0	4.963
	Idosos Institucionalizados	36	34	0	70
	Idosos 60 anos +	24.747	21.604	47	46.398
	18 a 59 anos	64.956	355	904	66.215
	Povos e Comunidades Quilombolas	216	201	35	452
	Pessoas com Comorbidades	9.061	2029	22	11.112
	Gestantes e Puerperas	1.004	228	0	1.232
	Trabalhadores da Educação	3.930	2911	0	6.841
	Força de Segurança e Salvamento	226	4	0	230
	Funcionários do Sistema de Privação de Liberdade	254	0	8	262
	População Privada de Liberdade	118	0	11	129
	Trabalhadores de Limpeza Urbana	333	0	8	341
	Trabalhadores do Transporte Público	378	0	0	378
	Trabalhadores Industriais	90	0	0	90
	Pessoas em Situação de Rua	0	0	62	62
	Correios	1	0	0	1
	Bancários	53	0	0	53
Doses Aplicadas		108.079	29.653	1.097	138.829

Fonte: GVE/PNI/SMS Cabo de Santo Agostinho
*Dados até 20/08/2021

EXPEDIENTE:

Prefeito

Clayton da Silva Marques

Secretária Municipal de Saúde

Ana Maria Albuquerque

Gerência de Vigilância em Saúde

Ricardo Albuquerque

Elaboração

Vanessa Silva

Revisão Final

Ricardo Albuquerque