

# INFORME EPIDEMIOLÓGICO

## COMBATE AO CORONAVÍRUS

**# USE MÁSCARA  
SALVE VIDAS**



PREFEITURA DO  
**CABO**  
DE SANTO AGOSTINHO

*Secretaria Municipal  
de Saúde*

## RESUMO EPIDEMIOLÓGICO DA COVID-19

No Cabo de Santo Agostinho, nas últimas 24 horas, foram confirmados 54 novos casos de casos de COVID-19, sendo todos casos leves. Não foram confirmados novos casos de Síndrome Respiratória Aguda Grave (SRAG) relacionada a COVID-19. Foi confirmado 1 novo óbito ocorrido em 16/07/2021. Assim, o município totaliza um total de 9.198 casos de COVID-19, dos quais 8.041 casos leves e 1.157 casos de SRAG. Destes últimos, 494 evoluíram para óbito. Além disso, o boletim também aponta 7.867 pacientes recuperados da doença.

Atualmente, 37 residentes do município estão internados, sendo 7 em leito de UTI e 30 em leito de isolamento.

## PANORAMA



**191.148.056**  
Confirmados

**4.109.303**  
Óbitos

Fonte: OMS. Dados atualizados em 21/07/2021, às 11h 37 min. (<https://covid19.who.int/>)



**19.473.954**  
Confirmados

**545.604**  
Óbitos

**18.206.173**  
Recuperados

Fonte: Ministério da Saúde. Dados atualizados em 21/07/2021, às 18h 46min. (<https://covid.saude.gov.br>)



**579.779**  
Confirmados

**18.388**  
Óbitos

**500.750**  
Recuperados

Fonte: SEVS/CIEVS-PE. Dados atualizados até 19/07/2021.



**9.198**  
Confirmados

**494**  
Óbitos

**7.867**  
Recuperados

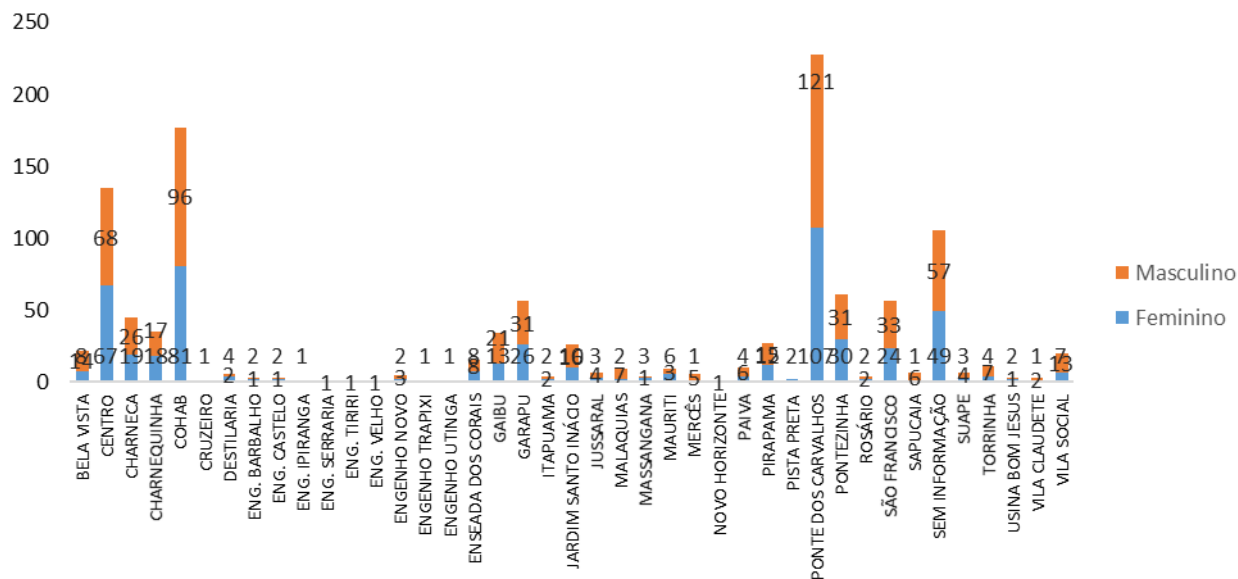
Fonte: GVE/SMS Cabo de Santo Agostinho-PE. Informações até 21/07/2021

## ANÚNCIO DO DIA

O município do Cabo de Santo Agostinho iniciou nesta terça-feira (20) a vacinação contra a covid-19 das pessoas com 36 anos ou mais de idade. A vacina a ser aplicada é a da AstraZeneca, que precisa de segunda dose para ampliar o potencial de imunização.

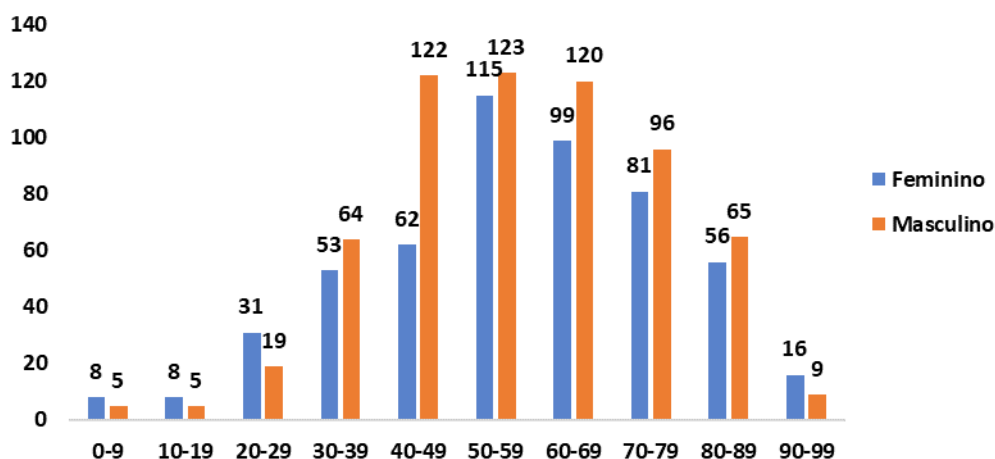
Saiba mais em: <https://prefeitura.cabo.pe.gov.br/noticia/858/>

**Gráfico 1. Casos SRAG confirmados para COVID-19, segundo sexo e bairro de Residência. Cabo de Santo Agostinho, 2020-2021.**



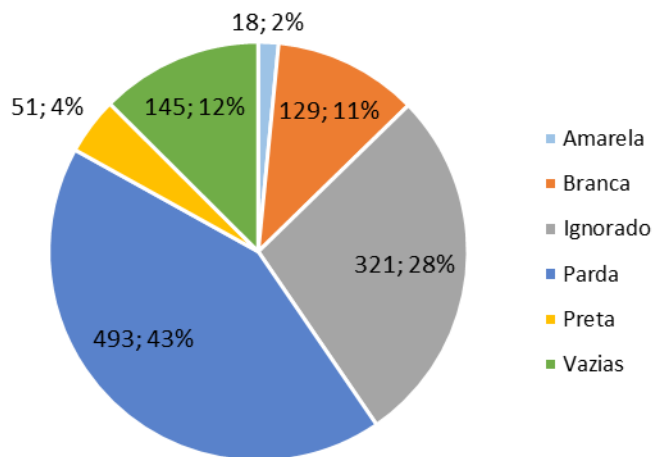
Fonte: Cievs/GVE/SVS/SMS Cabo de Santo Agostinho  
\*Dados Provisórios, sujeito a alterações. 21/07/2021

**Gráfico 2. Casos SRAG confirmados para COVID-19, segundo sexo e faixa etária. Cabo de Santo Agostinho, 2020-2021.**



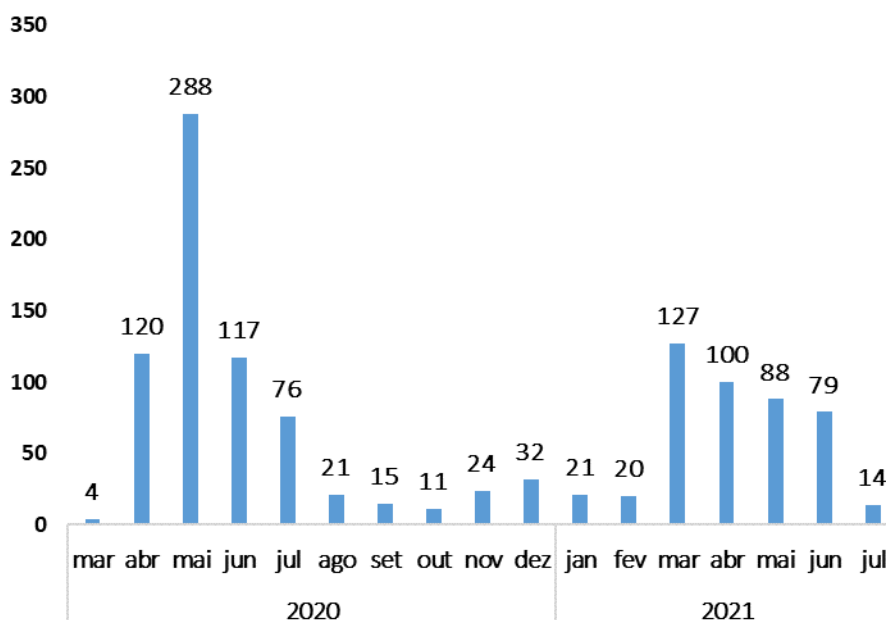
Fonte: Cievs/GVE/SVS/SMS Cabo de Santo Agostinho  
\*Dados Provisórios, sujeito a alterações. 21/07/2021

**Gráfico 3. Casos SRAG confirmados para COVID-19, segundo raça/cor. Cabo de Santo Agostinho, 2020-2021.**



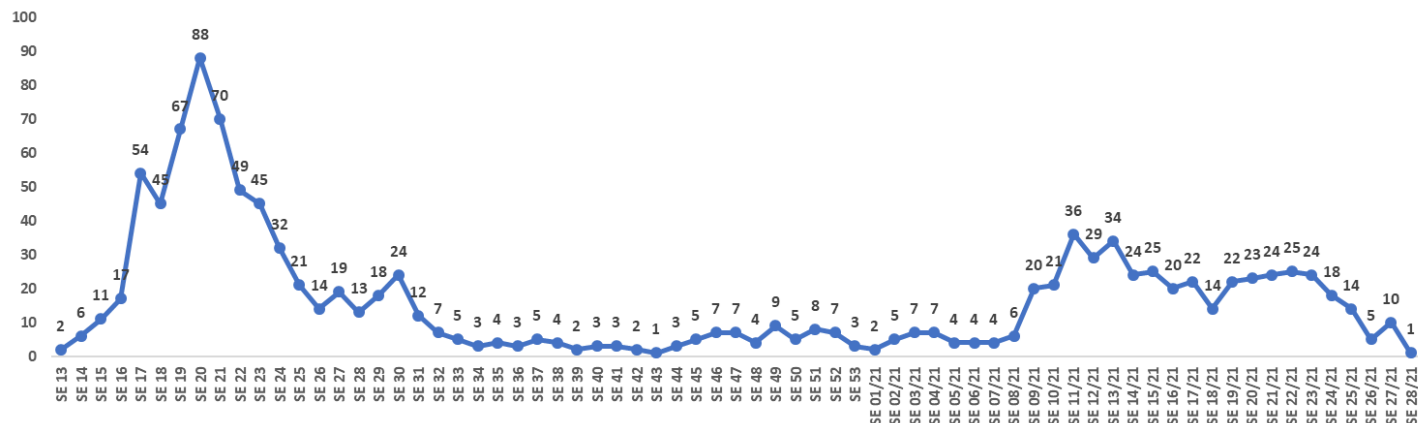
Fonte: Cievs/GVE/SVS/SMS Cabo de Santo Agostinho  
\*Dados Provisórios, sujeito a alterações.21/07/2021

**Gráfico 4. Número de casos SRAG confirmados para COVID-19, segundo mês de notificação. Cabo de Santo Agostinho, 2020-2021.**



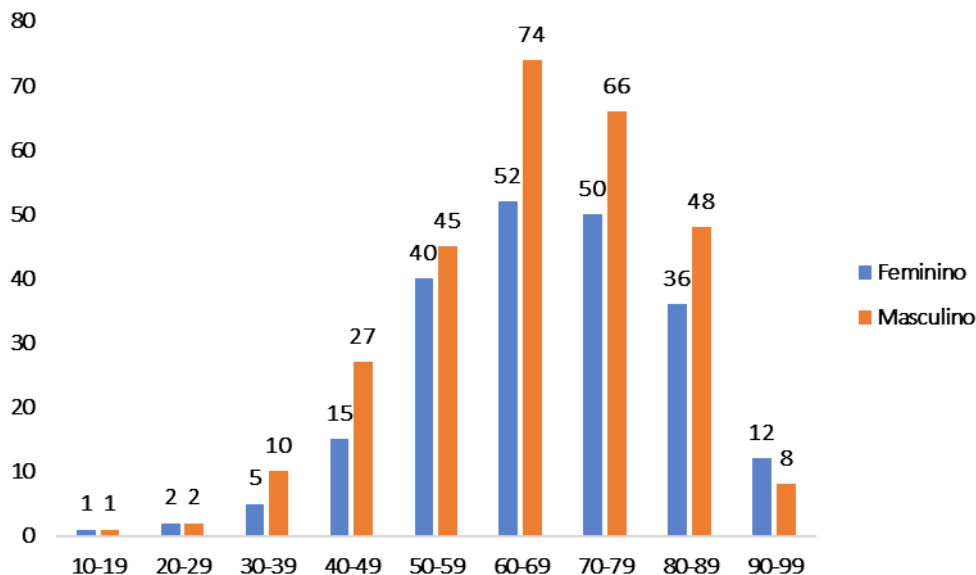
Fonte: Cievs/GVE/SVS/SMS Cabo de Santo Agostinho  
\*Dados Provisórios, sujeito a alterações. 21/07/2021

**Gráfico 5. Número de casos SRAG confirmados para COVID-19, segundo Semana Epidemiológica (SE) da notificação. Cabo de Santo Agostinho, 2020-2021.**



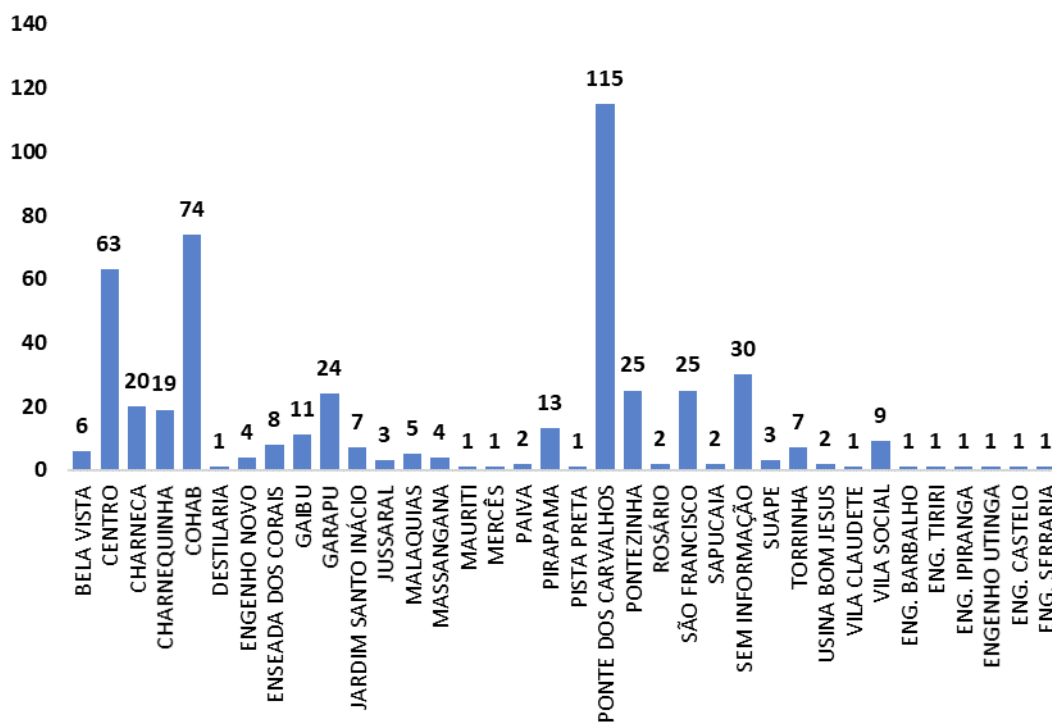
Fonte: Cievs/GVE/SVS/SMS Cabo de Santo Agostinho  
\*Dados Provisórios, sujeito a alterações. 21/07/2021

**Gráfico 6. Óbitos SRAG confirmados por COVID-19, segundo sexo e faixa etária. Cabo de Santo Agostinho, 2020-2021.**



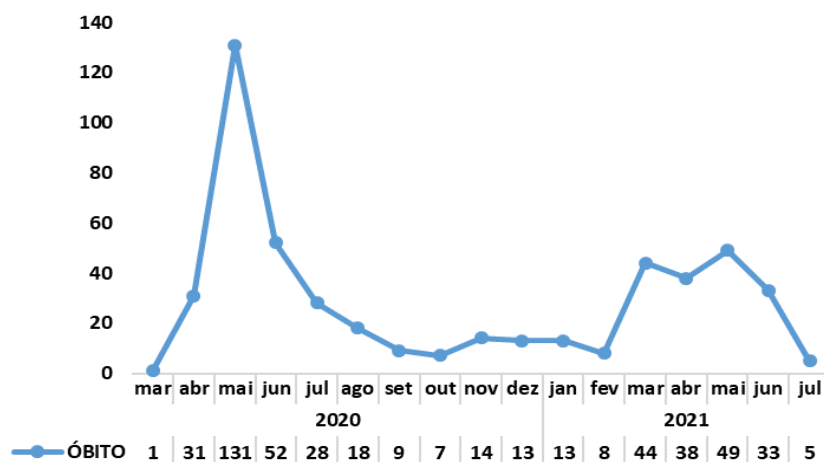
Fonte: Cievs/GVE/SVS/SMS Cabo de Santo Agostinho  
\*Dados Provisórios, sujeito a alterações. 21/07/2021

Gráfico 7. Óbitos SRAG confirmados por COVID-19, segundo bairro. Cabo de Santo Agostinho, 2020-2021.



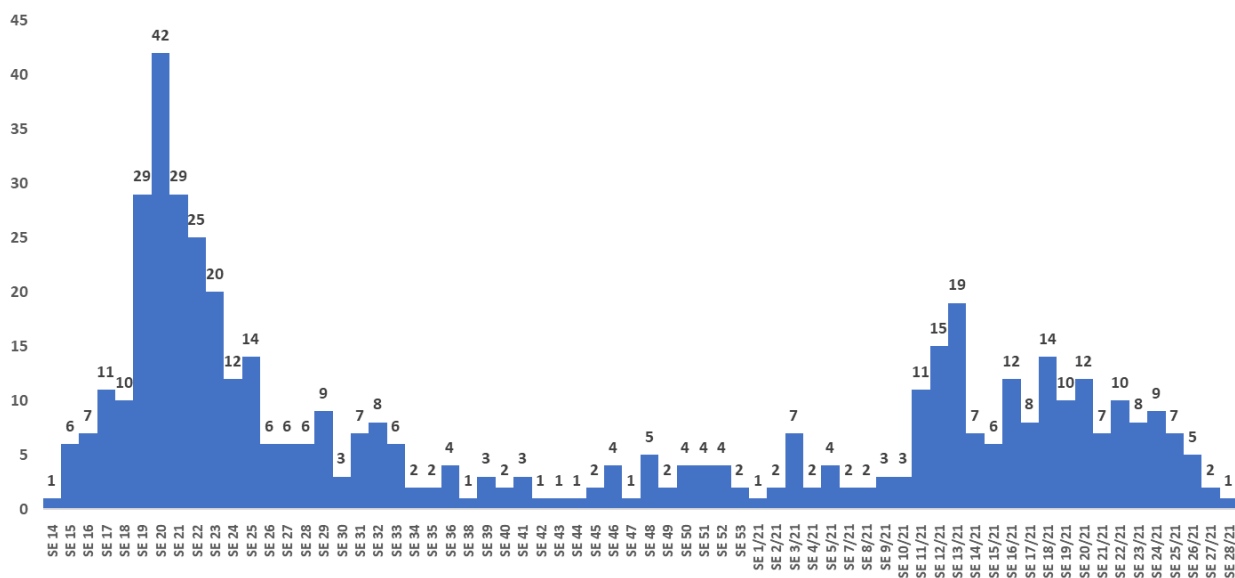
Fonte: Cievs/GVE/SVS/SMS Cabo de Santo Agostinho  
\*Dados Provisórios, sujeito a alterações. 21/07/2021

Gráfico 8. Óbitos SRAG confirmados por COVID-19, segundo mês do óbito. Cabo de Santo Agostinho, 2021.



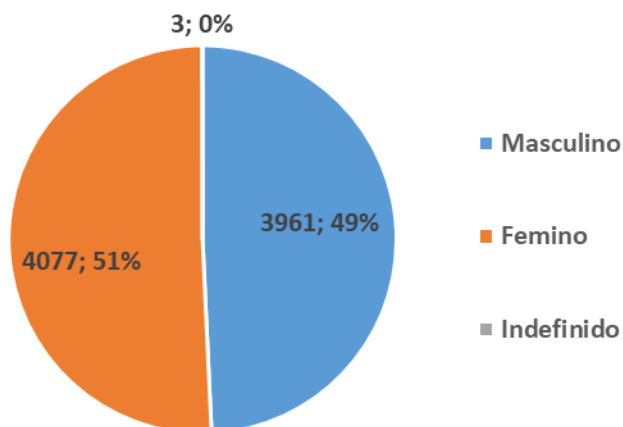
Fonte: Cievs/GVE/SVS/SMS Cabo de Santo Agostinho  
\*Dados Provisórios, sujeito a alterações. 21/07/2021

**Gráfico 9. Óbitos SRAG confirmados por COVID-19, segundo Semana Epidemiológica (SE) da ocorrência do óbito. Cabo de Santo Agostinho, 2020-2021.**



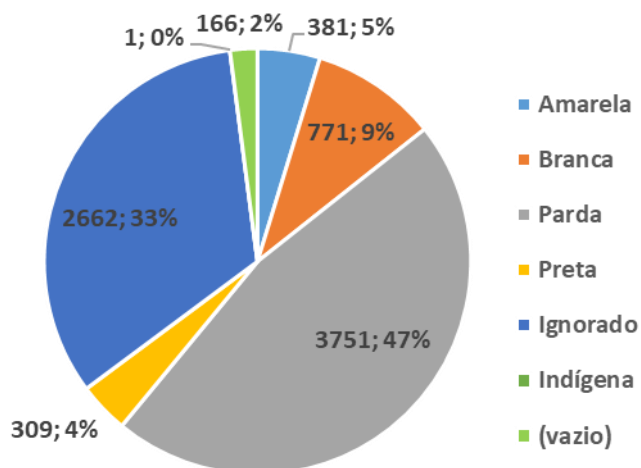
Fonte: Cievs/GVE/SVS/SMS Cabo de Santo Agostinho  
 \*Dados Provisórios, sujeito a alterações. 21/07/2021

**Gráfico 10. Número e Percentual de casos leves confirmados para COVID-19, segundo sexo. Cabo de Santo Agostinho, 2020-2021.**



Fonte: ESUS-VE/Cievs/GVE/SVS/SMS Cabo de Santo Agostinho  
 \*Dados Provisórios, sujeito a alterações. 21/07/2021

Gráfico 11. Número e Percentual de casos leves confirmados para COVID-19, segundo raça/cor. Cabo de Santo Agostinho, 2020-2021.















Fonte: ESUS-VE/Cievs/GVE/SVS/SMS Cabo de Santo Agostinho

\*Dados Provisórios, sujeito a alterações. 21/07/2021



## BOLETIM DE VACINAÇÃO CONTRA A COVID-19

BOLETIM VACINAÇÃO COVID 19					
					
21/07/2021 ATUALIZADO		1º Dose	2º Dose	Dose Única	Total
	Trabalhadores da Saúde	2.631	2.112	0	4.743
	Idosos Institucionalizados	36	34	0	70
	Idosos 60 anos +	24.289	17.561	28	41.878
	36 a 59 anos	43.716	9	353	44.078
	Povos e Comunidades Quilombolas	214	138	0	352
	Pessoas com Comorbidades	8.861	12	22	8.895
	Gestantes e Puerperas	763	0	0	763
	Trabalhadores da Educação	3.930	0	0	3.930
	Força de Segurança e Salvamento	226	0	0	226
	Funcionários do Sistema de Privação de Liberdade	254	0	0	254
	População Privada de Liberdade	118	0	0	118
	Trabalhadores de Limpeza Urbana	333	0	8	341
	Trabalhadores do Transporte Público	378	0	0	378
	Trabalhadores Industriais	87	0	0	87
	Pessoas em Situação de Rua	0	0	40	40
Doses Aplicadas		85.836	19.866	451	106.153

Fonte: GVE/PNI/SMS Cabo de Santo Agostinho  
\*Dados até 21/07/2021

## **EXPEDIENTE:**

### **Prefeito**

Clayton da Silva Marques

### **Secretária Municipal de Saúde**

Ana Maria Albuquerque

### **Gerência de Vigilância em Saúde**

Ricardo Albuquerque

### **Elaboração**

Vanessa Silva

### **Revisão Final**

Ricardo Albuquerque