



# INFORME EPIDEMIOLÓGICO

## COMBATE AO CORONAVÍRUS

**# USE MÁSCARA  
SALVE VIDAS**



PREFEITURA DO  
**CABO**  
DE SANTO AGOSTINHO

*Secretaria Municipal  
de Saúde*

## RESUMO EPIDEMIOLÓGICO DA COVID-19

No Cabo de Santo Agostinho, nas últimas 24 horas não foram confirmados novos casos de COVID-19. Não foram confirmados novos óbitos. Assim, o município totaliza um total de 10.070 casos de COVID-19, dos quais 8.866 casos leves e 1.204 casos de SRAG. Destes últimos, 525 evoluíram para óbito. Além disso, o boletim também aponta 9.383 pacientes recuperados da doença.

Atualmente, 17 residentes do município estão internados, sendo 4 em leito de UTI e 13 em leito de isolamento.

## PANORAMA



**241.41.380**  
Confirmados

**4.912.112**  
Óbitos

Fonte: OMS. Dados atualizados em 20/10/2021, às 17h 09 min. (<https://covid19.who.int/>)



**21.664.879**  
Confirmados

**603.855**  
Óbitos

**20.838.188**  
Recuperados

Fonte: Ministério da Saúde. Dados atualizados em 19/10/2021, às 18h 40 min. (<https://covid.saude.gov.br>)



**626.781**  
Confirmados

**19.908**  
Óbitos

**565.152**  
Recuperados

Fonte: SEVS/CIEVS-PE. Dados atualizados até 18/10/2021.



**10.070**  
Confirmados

**525**  
Óbitos

**9.383**  
Recuperados

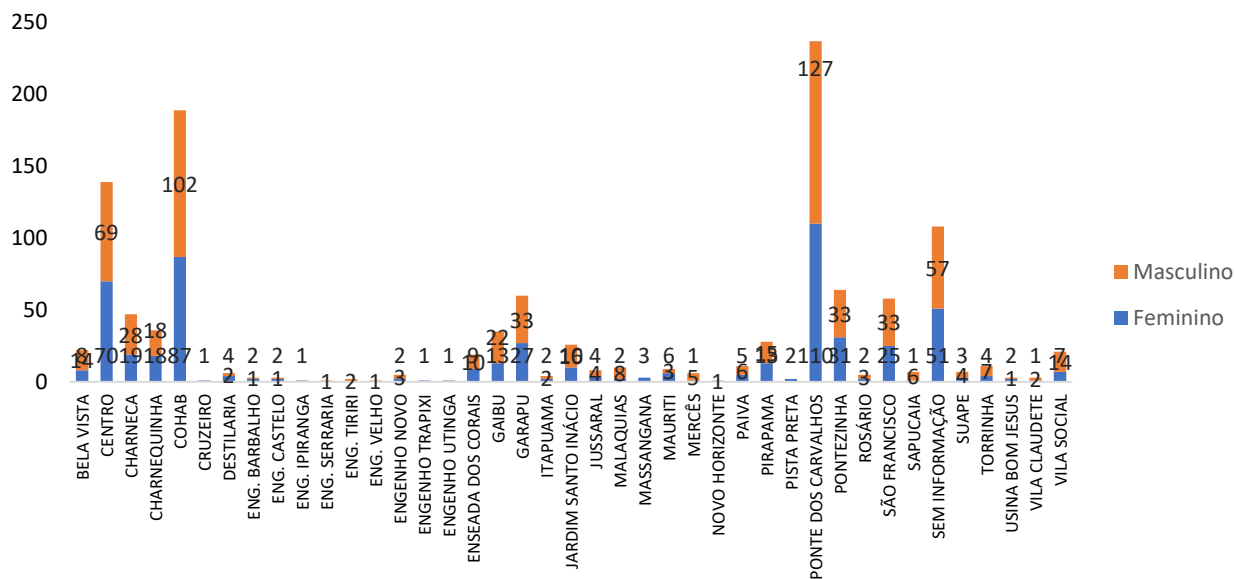
Fonte: GVE/SMS Cabo de Santo Agostinho-PE. Informações até 20/10/2021

## ANÚNCIO DO DIA

O Cabo de Santo Agostinho iniciou neste domingo (17) a vacinação contra covid-19 de pessoas com 12 anos ou mais. A imunização de adolescentes é com a vacina da Pfizer.

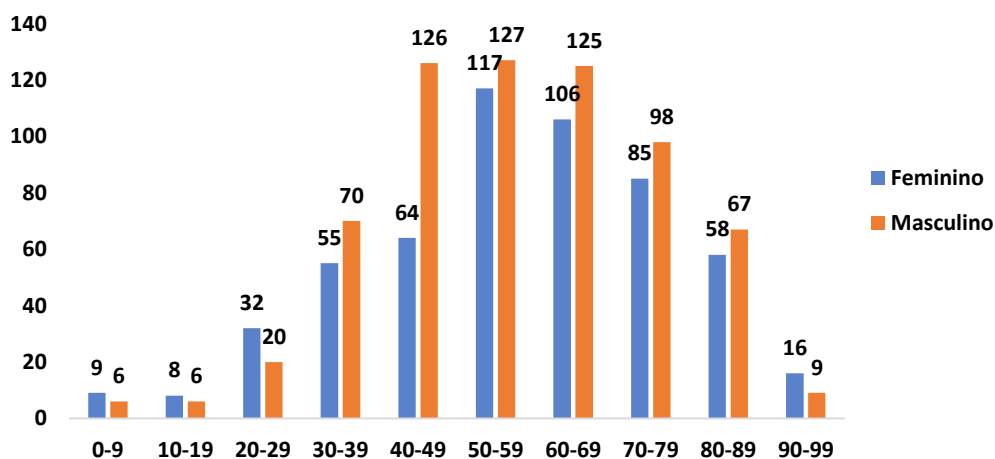
Saiba mais em: <https://prefeitura.cabo.pe.gov.br/noticia/1114/>

**Gráfico 1. Casos SRAG confirmados para COVID-19, segundo sexo e bairro de Residência. Cabo de Santo Agostinho, 2020-2021.**



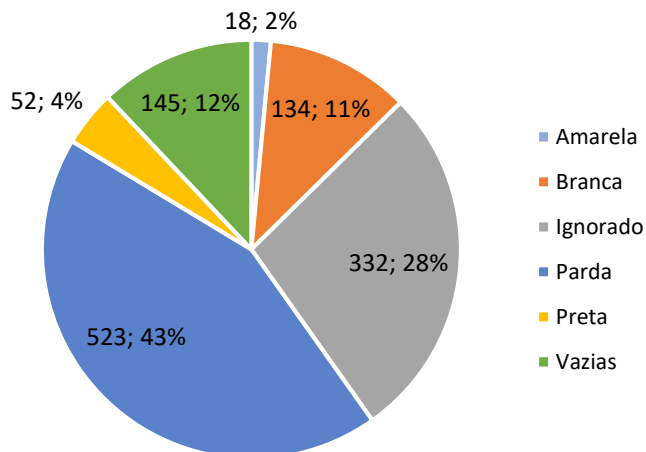
Fonte: Cievs/GVE/SVS/SMS Cabo de Santo Agostinho  
\*Dados Provisórios, sujeito a alterações. 20/10/2021

**Gráfico 2. Casos SRAG confirmados para COVID-19, segundo sexo e faixa etária. Cabo de Santo Agostinho, 2020-2021.**



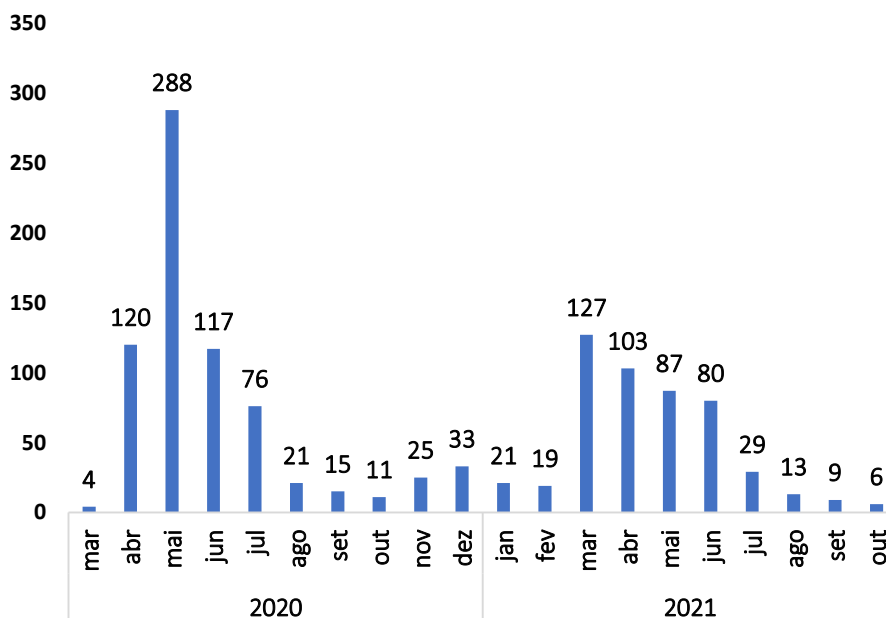
Fonte: Cievs/GVE/SVS/SMS Cabo de Santo Agostinho  
\*Dados Provisórios, sujeito a alterações. 20/10/2021

**Gráfico 3. Casos SRAG confirmados para COVID-19, segundo raça/cor. Cabo de Santo Agostinho, 2020-2021.**



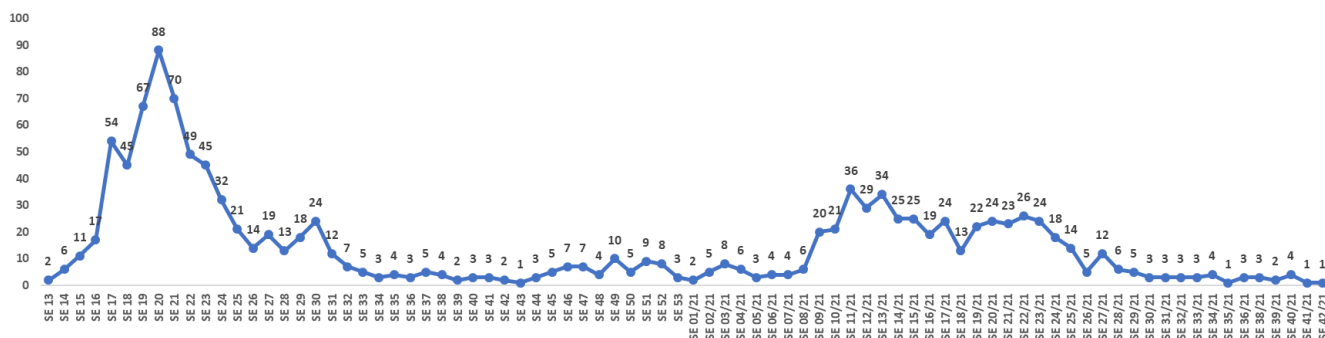
Fonte: Cievs/GVE/SVS/SMS Cabo de Santo Agostinho  
\*Dados Provisórios, sujeito a alterações 20/10/2021

**Gráfico 4. Número de casos SRAG confirmados para COVID-19, segundo mês de notificação. Cabo de Santo Agostinho, 2020-2021.**



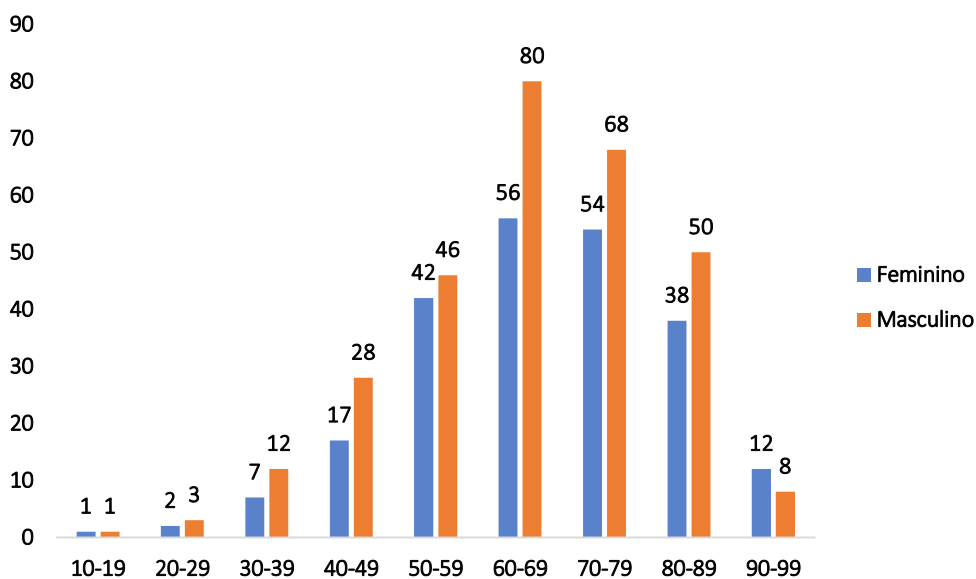
Fonte: Cievs/GVE/SVS/SMS Cabo de Santo Agostinho  
\*Dados Provisórios, sujeito a alterações. 20/10/2021

**Gráfico 5. Número de casos SRAG confirmados para COVID-19, segundo Semana Epidemiológica (SE) da notificação. Cabo de Santo Agostinho, 2020-2021.**



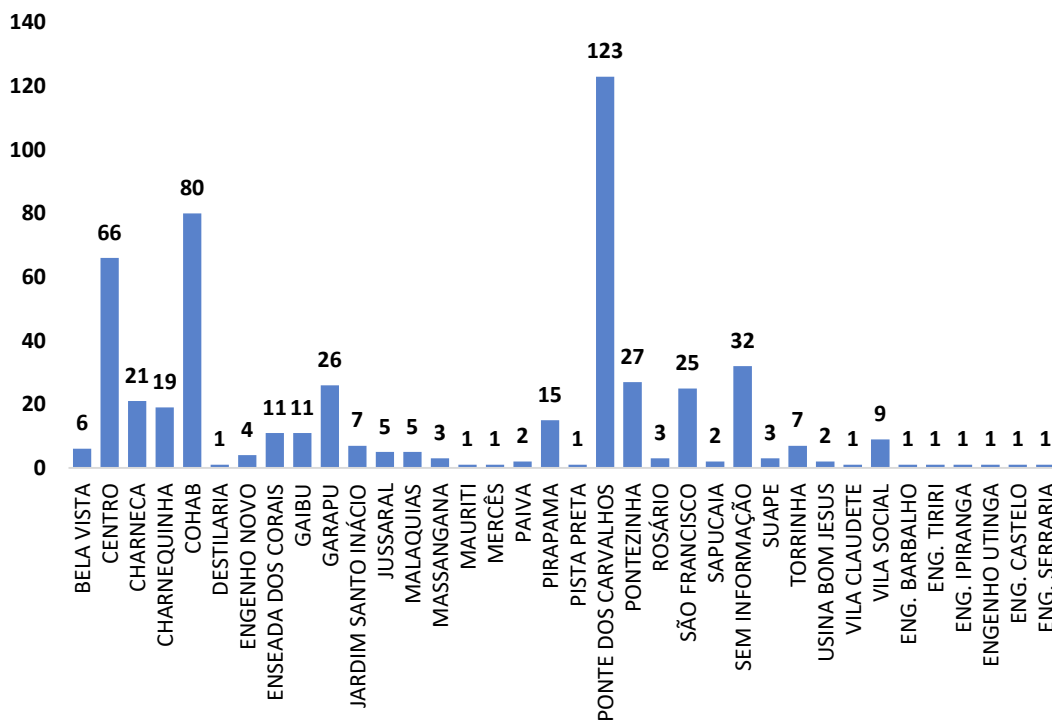
Fonte: Cievs/GVE/SVS/SMS Cabo de Santo Agostinho  
\*Dados Provisórios, sujeito a alterações. 20/10/2021

**Gráfico 6. Óbitos SRAG confirmados por COVID-19, segundo sexo e faixa etária. Cabo de Santo Agostinho, 2020-2021.**



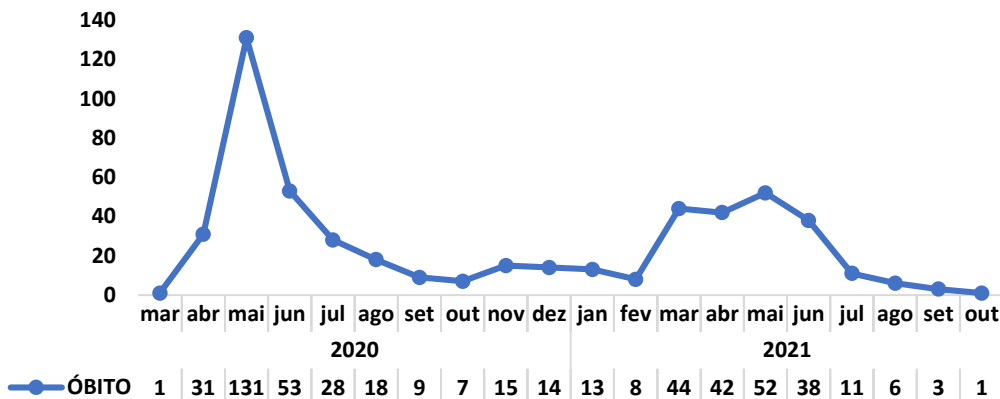
Fonte: Cievs/GVE/SVS/SMS Cabo de Santo Agostinho  
\*Dados Provisórios, sujeito a alterações. 20/10/2021

Gráfico 7. Óbitos SRAG confirmados por COVID-19, segundo bairro. Cabo de Santo Agostinho, 2020-2021.



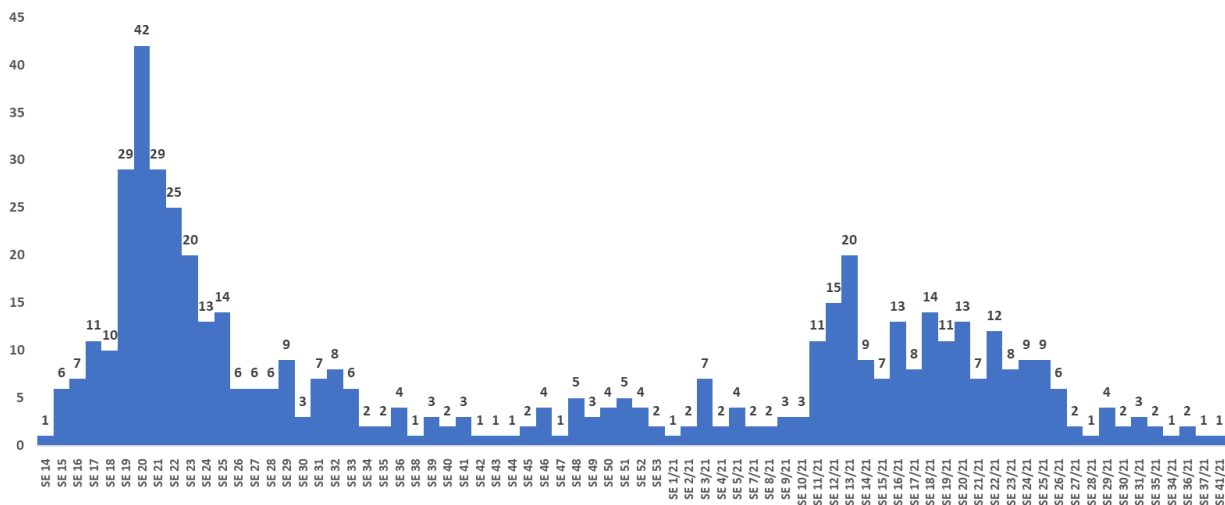
Fonte: Cievs/GVE/SVS/SMS Cabo de Santo Agostinho  
\*Dados Provisórios, sujeito a alterações.20/10/2021

Gráfico 8. Óbitos SRAG confirmados por COVID-19, segundo mês do óbito. Cabo de Santo Agostinho, 2021.



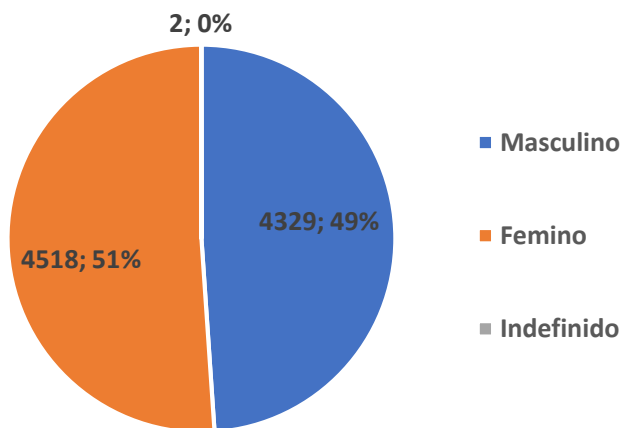
Fonte: Cievs/GVE/SVS/SMS Cabo de Santo Agostinho  
\*Dados Provisórios, sujeito a alterações. 20/10/2021

**Gráfico 9. Óbitos SRAG confirmados por COVID-19, segundo Semana Epidemiológica (SE) da ocorrência do óbito. Cabo de Santo Agostinho, 2020-2021.**



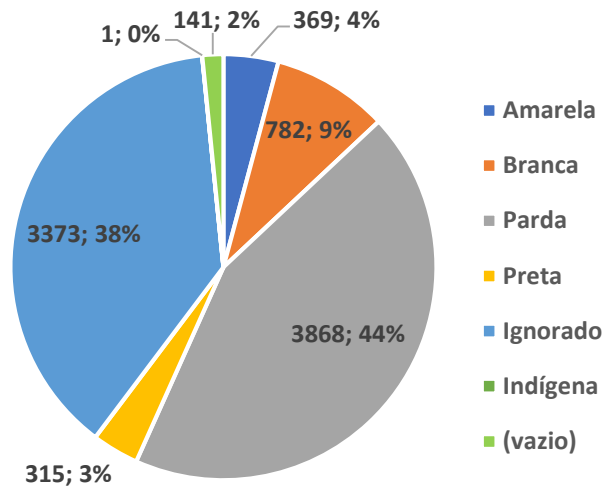
Fonte: Cievs/GVE/SVS/SMS Cabo de Santo Agostinho  
\*Dados Provisórios, sujeito a alterações. 20/10/2021

**Gráfico 10. Número e Percentual de casos leves confirmados para COVID-19, segundo sexo. Cabo de Santo Agostinho, 2020-2021.**



Fonte: ESUS-VE/Cievs/GVE/SVS/SMS Cabo de Santo Agostinho  
\*Dados Provisórios, sujeito a alterações. 15/10/2021



Gráfico 11. Número e Percentual de casos leves confirmados para COVID-19, segundo raça/cor. Cabo de Santo Agostinho, 2020-2021.



Fonte: ESUS-VE/Cievs/GVE/SVS/SMS Cabo de Santo Agostinho  
\*Dados Provisórios, sujeito a alterações. 15/10/2021



## BOLETIM DE VACINAÇÃO CONTRA A COVID-19

BOLETIM VACINAÇÃO COVID 19					
PREFEITURA DO CABO DE SANTO AGOSTINHO					
20/10/2021 ATUALIZADO	1ª Dose	2ª Dose	Dose Única	Dose Reforço	Total
 Trabalhadores da Saúde	2.680	2.792	0	1.460	5.472
 Idosos Institucionalizados	36	34	0	32	70
 Idosos 60 anos +	25.310	23.746	47	1.332	49.103
 18 a 59 anos	100.981	55.332	904	0	157.217
 12 a 17 anos	10.404	1	0	0	10.405
 Povos e Comunidades Quilombolas	216	202	35	0	453
 Pessoas com Comorbidades	9.122	6.920	22	243	16.064
 Gestantes e Puerperas	1.537	936	0	0	2.473
 Trabalhadores da Educação	3.930	3.384	0	0	7.314
 Força de Segurança e Salvamento	227	203	0	0	430
 Funcionários do Sistema de Privação de Liberdade	255	217	8	0	480
 População Privada de Liberdade	223	124	11	0	358
 Trabalhadores de Limpeza Urbana	333	207	8	0	548
 Trabalhadores do Transporte Público	380	278	0	0	658
 Trabalhadores Industriais	90	64	0	0	154
 Pessoas em Situação de Rua	0	0	62	0	62
 Correios	1	4	0	0	5
 Bancários	53	32	0	0	85
Doses Aplicadas	155.778	94.476	1.097	3.067	254.418

Fonte: GVE/PNI/SMS Cabo de Santo Agostinho  
\*Dados até 20/10/2021

## **EXPEDIENTE:**

### **Prefeito**

Clayton da Silva Marques

### **Secretária Municipal de Saúde**

Ana Maria Albuquerque

### **Gerência de Vigilância em Saúde**

Ricardo Albuquerque

### **Elaboração**

Vanessa Silva

### **Revisão Final**

Ricardo Albuquerque