



# INFORME EPIDEMIOLÓGICO

## COMBATE AO CORONAVÍRUS

**# USE MÁSCARA  
SALVE VIDAS**



PREFEITURA DO  
**CABO**  
DE SANTO AGOSTINHO

*Secretaria Municipal  
de Saúde*

## RESUMO EPIDEMIOLÓGICO DA COVID-19

No Cabo de Santo Agostinho, nas últimas 24 horas, foram confirmados 28 novos casos de COVID-19, sendo 24 casos leves e 4 casos de Síndrome Respiratória Aguda Grave (SRAG). Não foram confirmados novos óbitos. Assim, o município totaliza um total de 7.795 casos de COVID-19, dos quais 6.696 casos leves e 1.099 casos de SRAG. Destes últimos, 471 evoluíram para óbito. Além disso, o boletim também aponta 4.992 pacientes recuperados da doença.

Atualmente, 58 residentes do município estão internados, sendo 14 em leito de UTI e 44 em leito de isolamento.

## PANORAMA



**178.118.597**  
Confirmados

**3.864.180**  
Óbitos

Fonte: OMS. Dados atualizados em 21/06/2021, às 11h 46 min. (<https://covid19.who.int/>)



**17.927.928**  
Confirmados

**501.825**  
Óbitos

**16.220.238**  
Recuperados

Fonte: Ministério da Saúde. Dados atualizados em 20/06/2021, às 17h 40min. (<https://covid.saude.gov.br>)



**535.707**  
Confirmados

**17.216**  
Óbitos

**449.231**  
Recuperados

Fonte: SEVS/CIEVS-PE. Dados atualizados até 18/06/2021.



**7.795**  
Confirmados

**471**  
Óbitos

**4.992**  
Recuperados

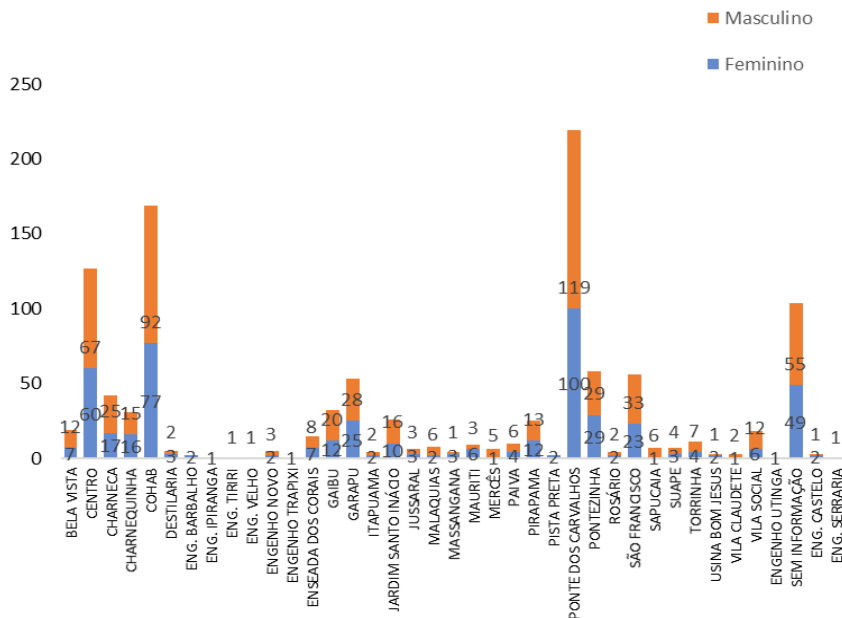
Fonte: GVE/SMS Cabo de Santo Agostinho-PE. Informações até 20/06/2021

## ANÚNCIO DO DIA

A campanha de vacinação do Cabo de Santo Agostinho acelerou durante os últimos dias, imunizando mais de 18,5 mil pessoas acima de 44 anos e, na sexta (18), iniciou uma nova fase, aplicando doses em pessoas com 40 anos ou mais.

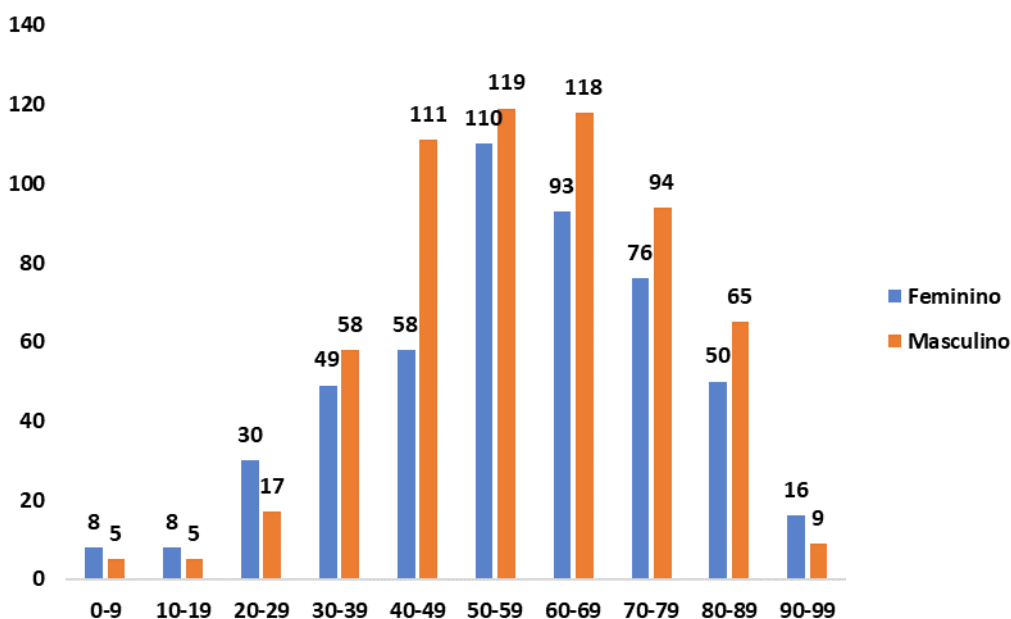
Saiba mais em: <https://prefeitura.cabo.pe.gov.br/noticia/794/>

**Gráfico 1. Casos SRAG confirmados para COVID-19, segundo sexo e bairro de Residência. Cabo de Santo Agostinho, 2020-2021.**



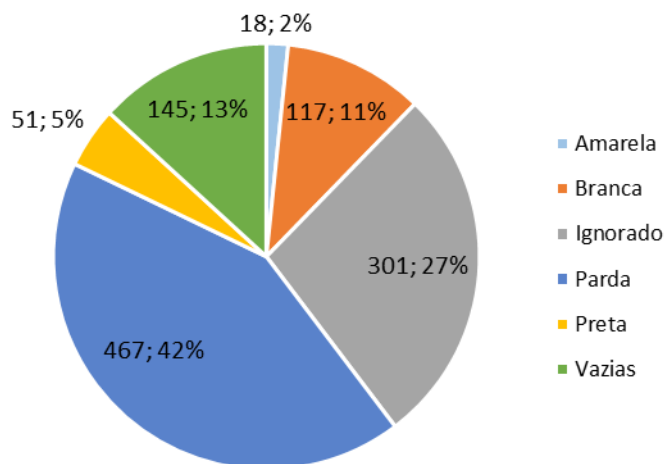
Fonte: Cievs/GVE/SVS/SMS Cabo de Santo Agostinho  
\*Dados Provisórios, sujeito a alterações. 20/06/2021

**Gráfico 2. Casos SRAG confirmados para COVID-19, segundo sexo e faixa etária. Cabo de Santo Agostinho, 2020-2021.**



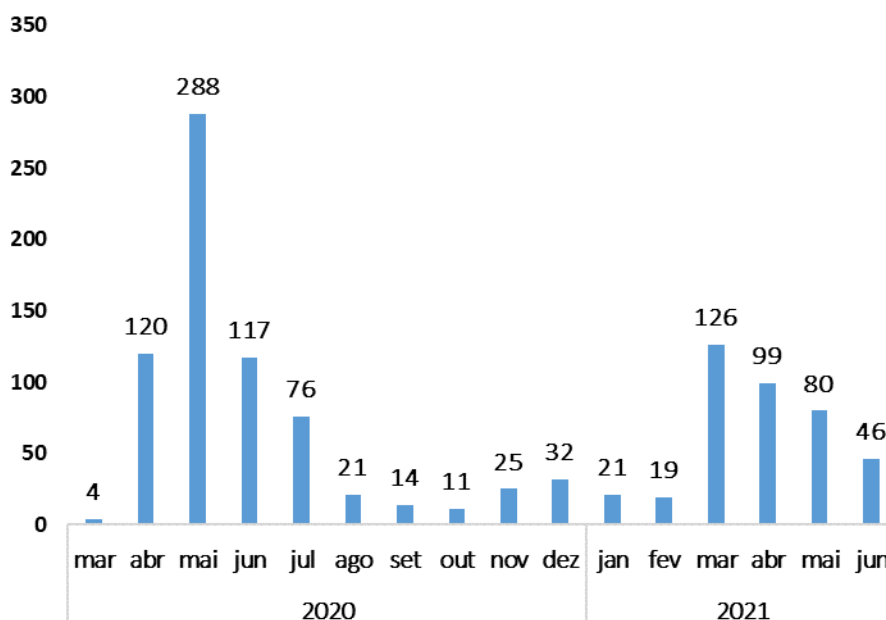
Fonte: Cievs/GVE/SVS/SMS Cabo de Santo Agostinho  
\*Dados Provisórios, sujeito a alterações. 20/06/2021

**Gráfico 3. Casos SRAG confirmados para COVID-19, segundo raça/cor. Cabo de Santo Agostinho, 2020-2021.**



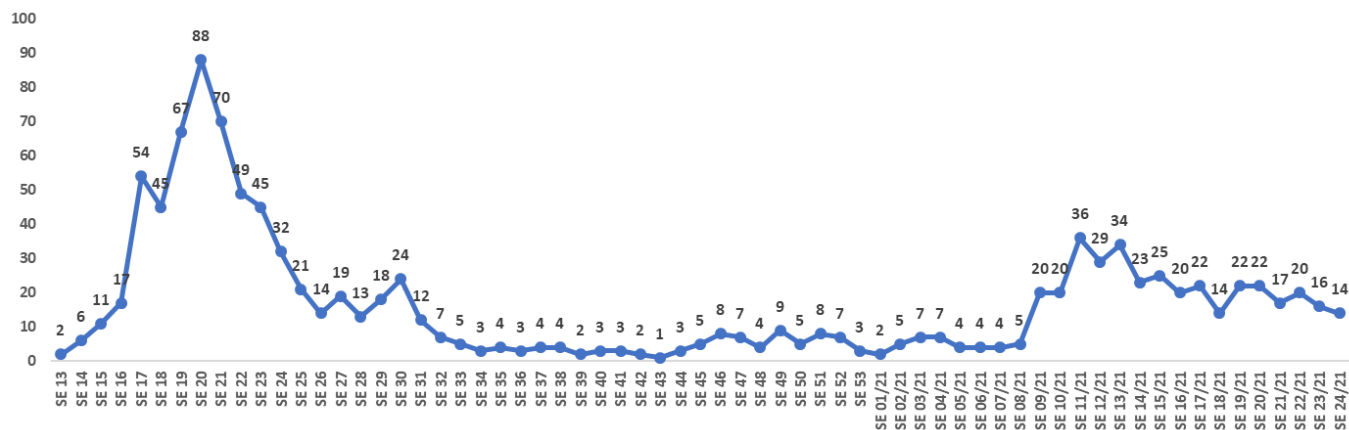
Fonte: Cievs/GVE/SVS/SMS Cabo de Santo Agostinho  
\*Dados Provisórios, sujeito a alterações.20/06/2021

**Gráfico 4. Número de casos SRAG confirmados para COVID-19, segundo mês de notificação. Cabo de Santo Agostinho, 2020-2021.**



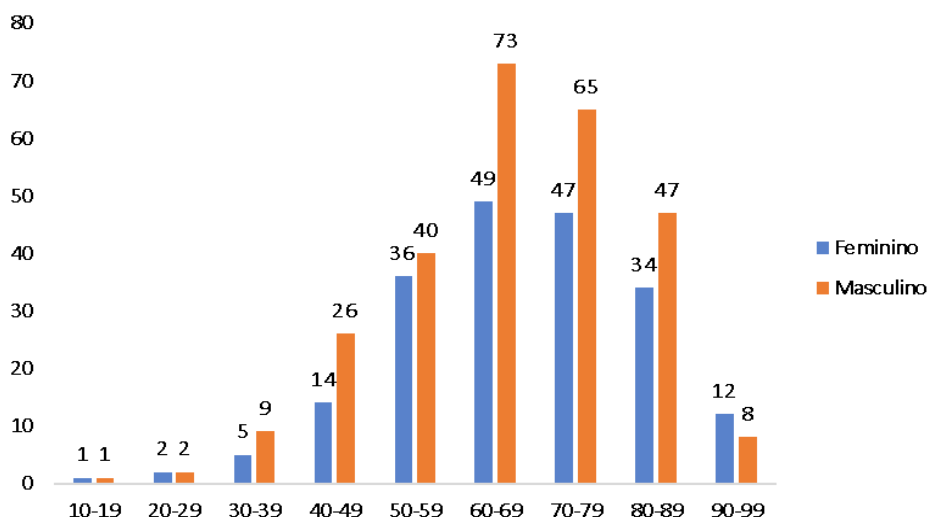
Fonte: Cievs/GVE/SVS/SMS Cabo de Santo Agostinho  
\*Dados Provisórios, sujeito a alterações. 20/06/2021

**Gráfico 5. Número de casos SRAG confirmados para COVID-19, segundo Semana Epidemiológica (SE) da notificação. Cabo de Santo Agostinho, 2020-2021.**



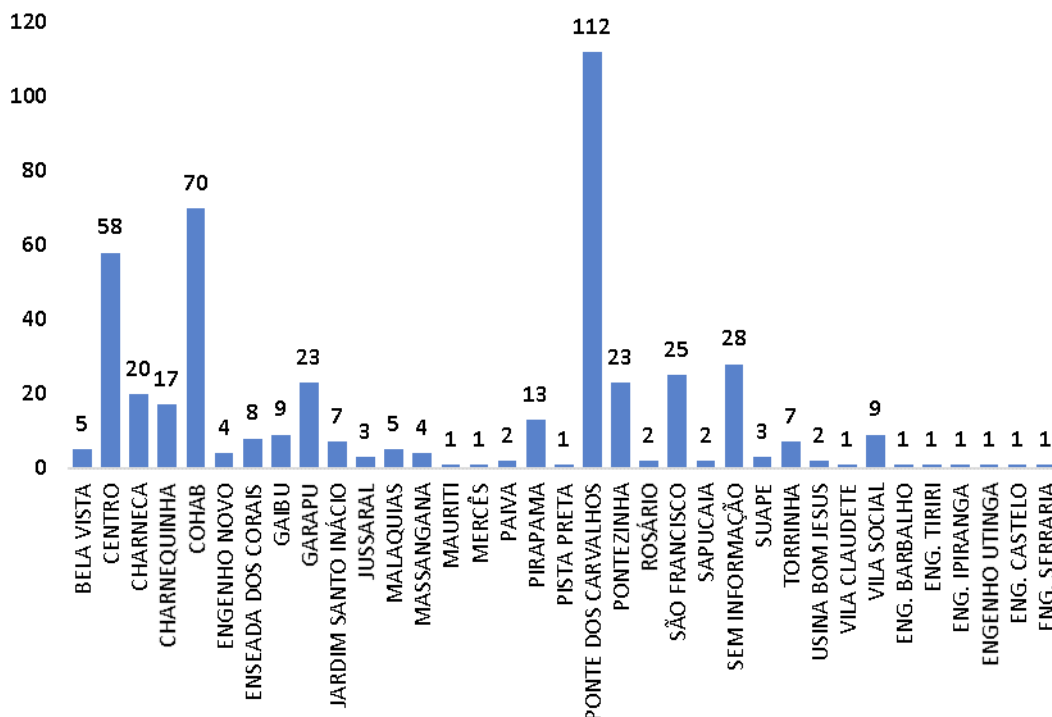
Fonte: Cievs/GVE/SVS/SMS Cabo de Santo Agostinho  
\*Dados Provisórios, sujeito a alterações. 20/06/2021

**Gráfico 6. Óbitos SRAG confirmados por COVID-19, segundo sexo e faixa etária. Cabo de Santo Agostinho, 2020-2021.**



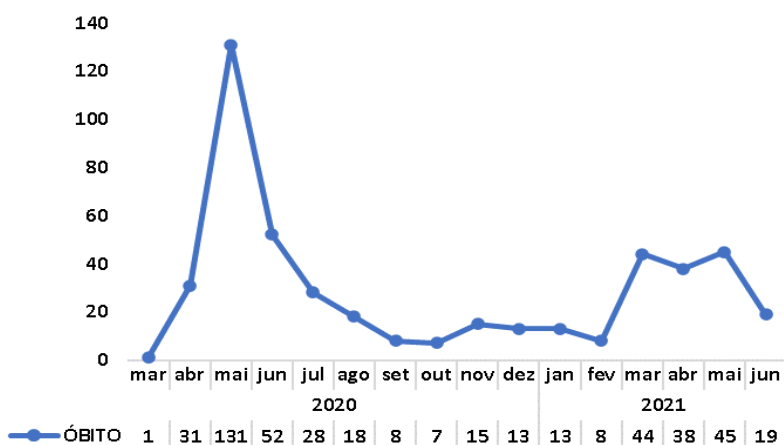
Fonte: Cievs/GVE/SVS/SMS Cabo de Santo Agostinho  
\*Dados Provisórios, sujeito a alterações. 20/06/2021

Gráfico 7. Óbitos SRAG confirmados por COVID-19, segundo bairro. Cabo de Santo Agostinho, 2020-2021.



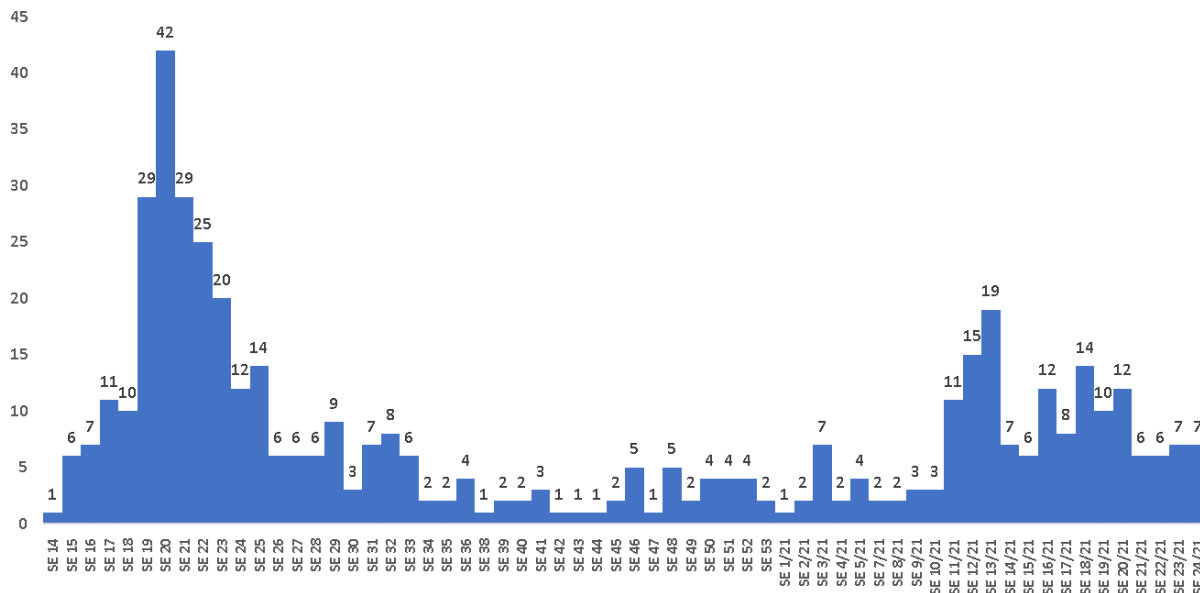
Fonte: Cievs/GVE/SVS/SMS Cabo de Santo Agostinho  
\*Dados Provisórios, sujeito a alterações. 20/06/2021

Gráfico 8. Óbitos SRAG confirmados por COVID-19, segundo mês do óbito. Cabo de Santo Agostinho, 2021.



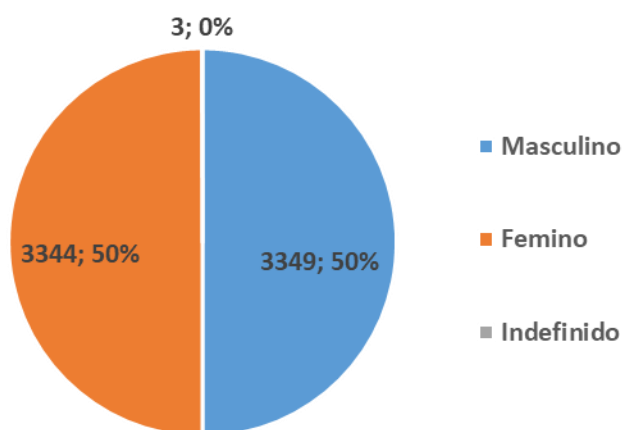
Fonte: Cievs/GVE/SVS/SMS Cabo de Santo Agostinho  
\*Dados Provisórios, sujeito a alterações. 20/06/2021

**Gráfico 9. Óbitos SRAG confirmados por COVID-19, segundo Semana Epidemiológica (SE) da ocorrência do óbito. Cabo de Santo Agostinho, 2020-2021.**



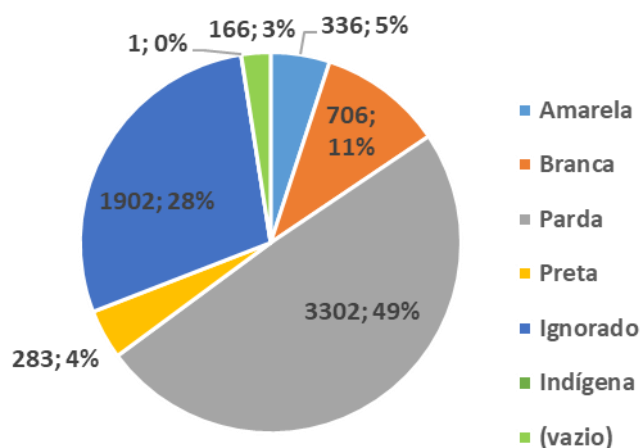
Fonte: Cievs/GVE/SVS/SMS Cabo de Santo Agostinho  
\*Dados Provisórios, sujeito a alterações. 20/06/2021

**Gráfico 10. Número e Percentual de casos leves confirmados para COVID-19, segundo sexo. Cabo de Santo Agostinho, 2020-2021.**



Fonte: ESUS-VE/Cievs/GVE/SVS/SMS Cabo de Santo Agostinho  
\*Dados Provisórios, sujeito a alterações. 20/06/2021













Gráfico 11. Número e Percentual de casos leves confirmados para COVID-19, segundo raça/cor. Cabo de Santo Agostinho, 2020-2021.



Fonte: ESUS-VE/Cievs/GVE/SVS/SMS Cabo de Santo Agostinho  
\*Dados Provisórios, sujeito a alterações. 20/06/2021



## BOLETIM DE VACINAÇÃO CONTRA A COVID-19

BOLETIM VACINAÇÃO COVID 19				
				
18/06/2021 ATUALIZADO		1ª Dose	2ª Dose	Total
	Trabalhadores da Saúde	2.583	2.097	4680
	Idosos Institucionalizados	36	34	70
	Idosos 60 anos +	23.722	13.858	37.580
	Povos e Comunidades Quilombolas	214	0	214
	Pessoas com Comorbidades	8.756	0	8.756
	Trabalhadores da Educação	3.875	0	3875
	Força de Segurança e Salvamento	214	0	214
	Funcionários do Sistema de Privação de Liberdade	254	0	254
	População Privada de Liberdade	118	0	118
	40 Anos ou +	26644	0	26644
	Trabalhadores do Transporte Público	350	0	350
<b>Doses Aplicadas</b>		<b>66.766</b>	<b>15.989</b>	<b>82755</b>

Fonte: GVE/PNI/SMS Cabo de Santo Agostinho  
\*Dados até 18/06/2021

## **EXPEDIENTE:**

### **Prefeito**

Clayton da Silva Marques

### **Secretária Municipal de Saúde**

Ana Maria Albuquerque

### **Gerência de Vigilância em Saúde**

Ricardo Albuquerque

### **Elaboração**

Vanessa Silva

### **Revisão Final**

Ricardo Albuquerque