

INFORME EPIDEMIOLÓGICO

COMBATE AO CORONAVÍRUS

**# USE MÁSCARA
SALVE VIDAS**



PREFEITURA DO
CABO
DE SANTO AGOSTINHO

*Secretaria Municipal
de Saúde*

RESUMO EPIDEMIOLÓGICO DA COVID-19

No Cabo de Santo Agostinho, nas últimas 24 horas não foram confirmados novos casos de Síndrome Respiratória Aguda Grave (SRAG) relacionada à COVID-19. Não foram confirmados novos óbitos. Com relação aos casos leves, por motivo de alteração na estrutura do banco de dados do sistema e-SUS VE, impossibilitou a atualização das informações. Portanto, estamos mantendo os dados referentes ao dia 09/09/2021, até isso ser superado. Assim, o município totaliza um total de 9.915 casos de COVID-19, dos quais 8.721 casos leves e 1.194 casos de SRAG. Destes últimos, 523 evoluíram para óbito. Além disso, o boletim também aponta 8.798 pacientes recuperados da doença.

Atualmente, 21 residentes do município estão internados, sendo 4 em leito de UTI e 17 em leito de isolamento.

PANORAMA



228.206.384
Confirmados

4.687.066
Óbitos

Fonte: OMS. Dados atualizados em 20/09/2021, às 17h 20 min. (<https://covid19.who.int/>)



21.239.783
Confirmados

590.752
Óbitos

20.253.273
Recuperados

Fonte: Ministério da Saúde. Dados atualizados em 19/09/2021, às 17h 50 min. (<https://covid.saude.gov.br>)



615.550
Confirmados

19.605
Óbitos

550.750
Recuperados

Fonte: SEVS/CIEVS-PE. Dados atualizados até 17/09/2021.



9.915
Confirmados

523
Óbitos

8.798
Recuperados

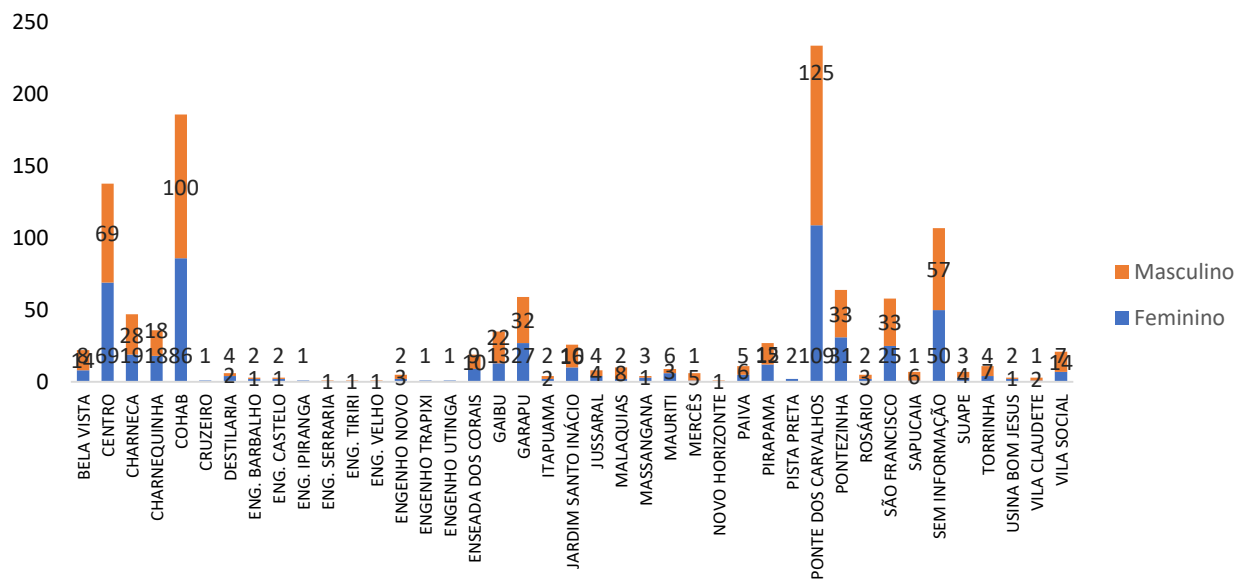
Fonte: GVE/SMS Cabo de Santo Agostinho-PE. Informações até 18/09/2021

ANÚNCIO DO DIA

A Prefeitura do Cabo de Santo Agostinho iniciou a vacinação de primeira dose dos menores de idade sem comorbidades.

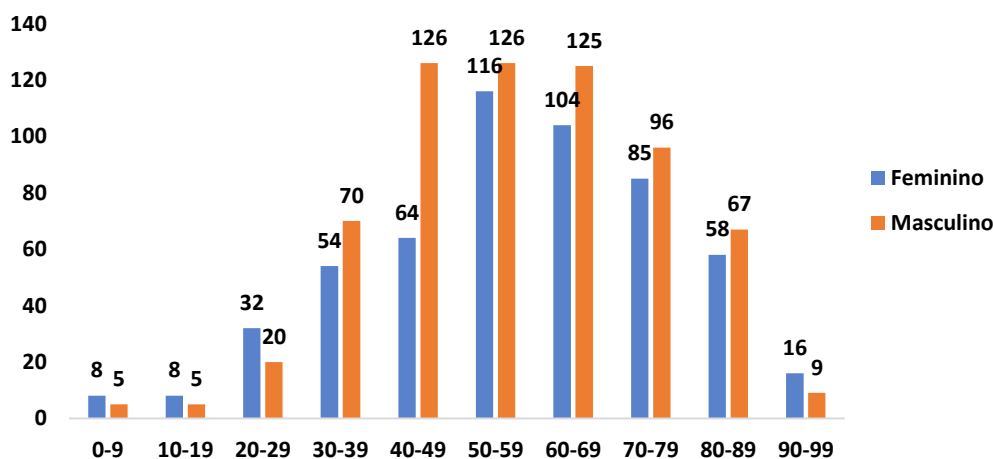
Saiba mais em: <https://prefeitura.cabo.pe.gov.br/noticia/1034/>

Gráfico 1. Casos SRAG confirmados para COVID-19, segundo sexo e bairro de Residência. Cabo de Santo Agostinho, 2020-2021.



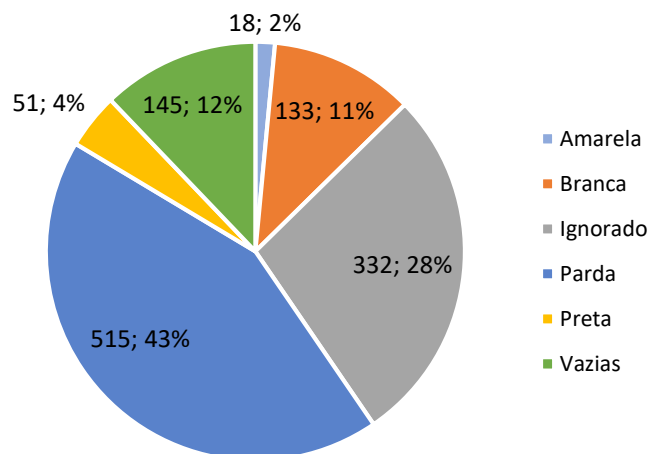
Fonte: Cievs/GVE/SVS/SMS Cabo de Santo Agostinho
*Dados Provisórios, sujeito a alterações. 19/09/2021

Gráfico 2. Casos SRAG confirmados para COVID-19, segundo sexo e faixa etária. Cabo de Santo Agostinho, 2020-2021.



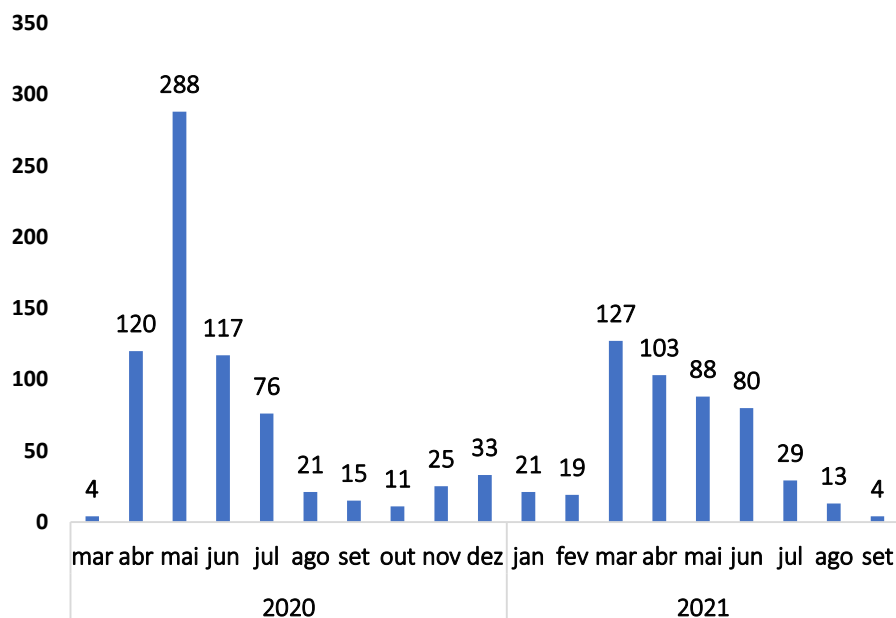
Fonte: Cievs/GVE/SVS/SMS Cabo de Santo Agostinho
*Dados Provisórios, sujeito a alterações. 19/09/2021

Gráfico 3. Casos SRAG confirmados para COVID-19, segundo raça/cor. Cabo de Santo Agostinho, 2020-2021.



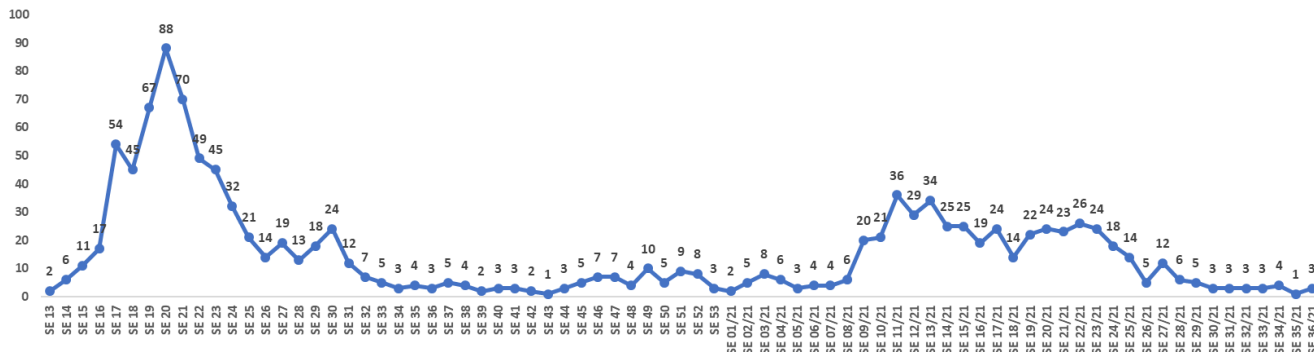
Fonte: Cievs/GVE/SVS/SMS Cabo de Santo Agostinho
*Dados Provisórios, sujeito a alterações 19/09/2021

Gráfico 4. Número de casos SRAG confirmados para COVID-19, segundo mês de notificação. Cabo de Santo Agostinho, 2020-2021.



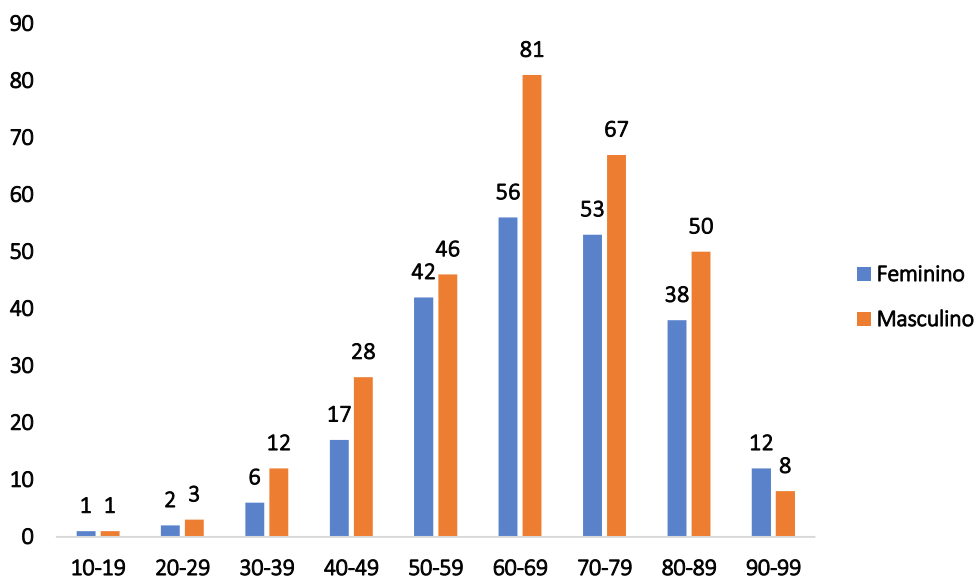
Fonte: Cievs/GVE/SVS/SMS Cabo de Santo Agostinho
*Dados Provisórios, sujeito a alterações. 19/09/2021

Gráfico 5. Número de casos SRAG confirmados para COVID-19, segundo Semana Epidemiológica (SE) da notificação. Cabo de Santo Agostinho, 2020-2021.



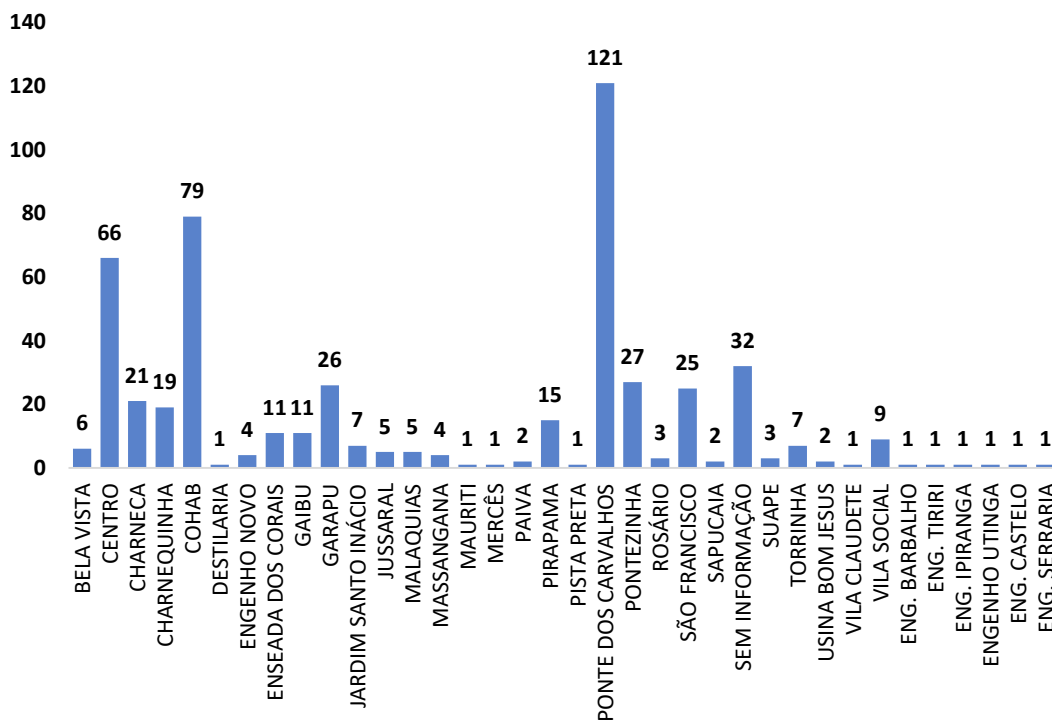
Fonte: Cievs/GVE/SVS/SMS Cabo de Santo Agostinho
*Dados Provisórios, sujeito a alterações. 19/09/2021

Gráfico 6. Óbitos SRAG confirmados por COVID-19, segundo sexo e faixa etária. Cabo de Santo Agostinho, 2020-2021.



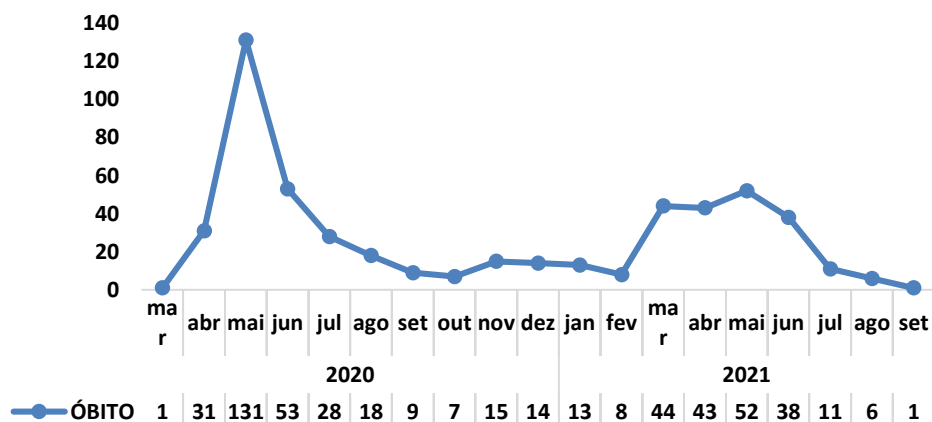
Fonte: Cievs/GVE/SVS/SMS Cabo de Santo Agostinho
*Dados Provisórios, sujeito a alterações. 19/09/2021

Gráfico 7. Óbitos SRAG confirmados por COVID-19, segundo bairro. Cabo de Santo Agostinho, 2020-2021.



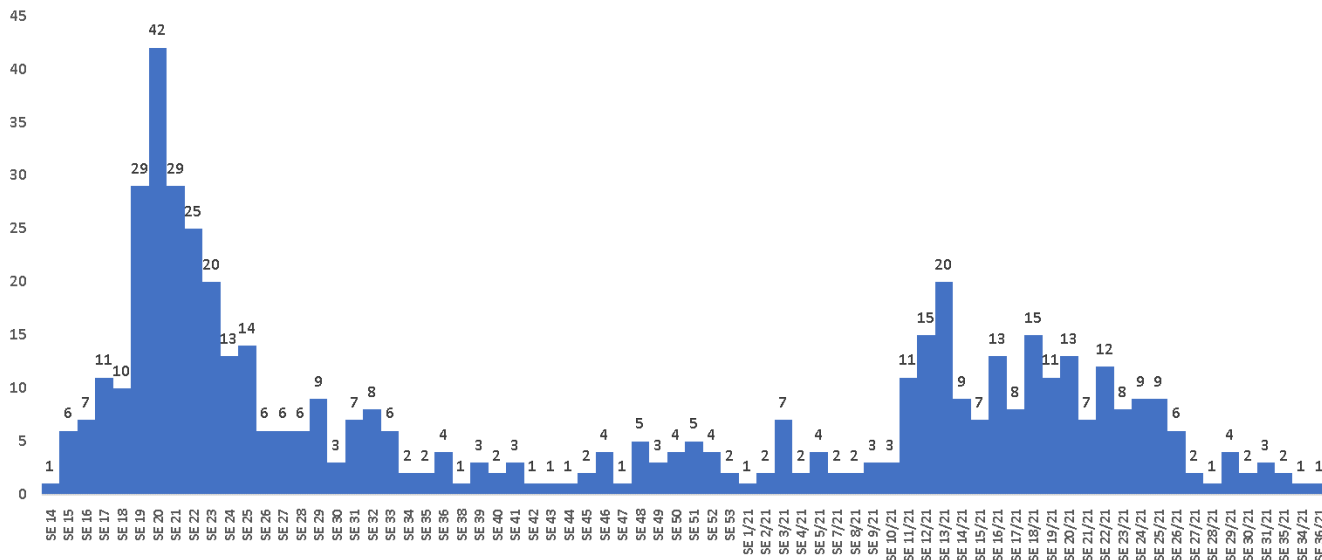
Fonte: Cievs/GVE/SVS/SMS Cabo de Santo Agostinho
*Dados Provisórios, sujeito a alterações. 19/09/2021

Gráfico 8. Óbitos SRAG confirmados por COVID-19, segundo mês do óbito. Cabo de Santo Agostinho, 2021.



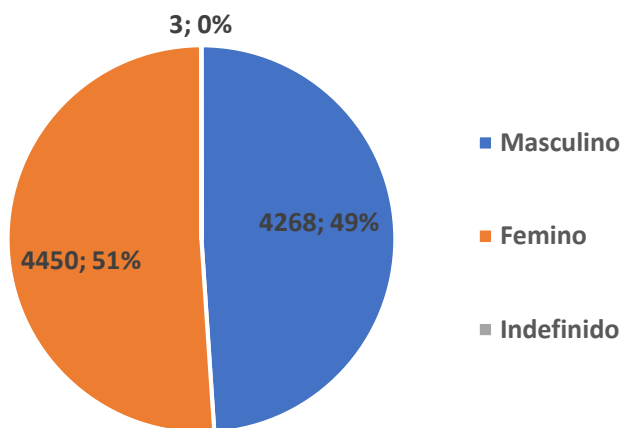
Fonte: Cievs/GVE/SVS/SMS Cabo de Santo Agostinho
*Dados Provisórios, sujeito a alterações. 19/09/2021

Gráfico 9. Óbitos SRAG confirmados por COVID-19, segundo Semana Epidemiológica (SE) da ocorrência do óbito. Cabo de Santo Agostinho, 2020-2021.



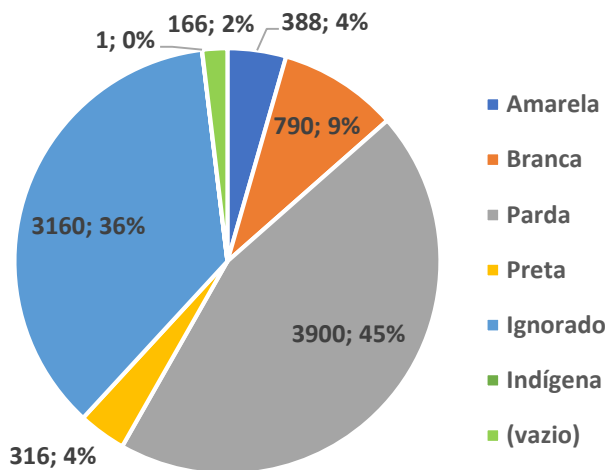
Fonte: Cievs/GVE/SVS/SMS Cabo de Santo Agostinho
*Dados Provisórios, sujeito a alterações. 19/09/2021

Gráfico 10. Número e Percentual de casos leves confirmados para COVID-19, segundo sexo. Cabo de Santo Agostinho, 2020-2021.



Fonte: ESUS-VE/Cievs/GVE/SVS/SMS Cabo de Santo Agostinho
*Dados Provisórios, sujeito a alterações. 09/09/2021

Gráfico 11. Número e Percentual de casos leves confirmados para COVID-19, segundo raça/cor. Cabo de Santo Agostinho, 2020-2021.



Fonte: ESUS-VE/Cievs/GVE/SVS/SMS Cabo de Santo Agostinho

*Dados Provisórios, sujeito a alterações. 09/09/2021

BOLETIM DE VACINAÇÃO CONTRA A COVID-19

BOLETIM VACINAÇÃO COVID 19



18/09/2021 ATUALIZADO		1ª Dose	2ª Dose	Dose Única	Total
	Trabalhadores da Saúde	2.678	2.753	0	5.431
	Idosos Institucionalizados	36	34	0	70
	Idosos 60 anos +	25.051	22.936	47	48.034
	18 a 59 anos	92.031	21.072	904	114.007
	12 a 17 anos	504	0	0	504
	Povos e Comunidades Quilombolas	216	202	35	453
	Pessoas com Comorbidades	9.105	6.435	22	15.562
	Gestantes e Puerperas	1.406	714	0	2.120
	Trabalhadores da Educação	3.930	3.368	0	7.298
	Força de Segurança e Salvamento	226	194	0	420
	Funcionários do Sistema de Privação de Liberdade	255	211	8	474
	População Privada de Liberdade	184	105	11	300
	Trabalhadores de Limpeza Urbana	333	9	8	350
	Trabalhadores do Transporte Público	379	253	0	632
	Trabalhadores Industriais	90	49	0	139
	Pessoas em Situação de Rua	0	0	62	62
	Correios	1	4	0	5
	Bancários	53	32	0	85
Doses Aplicadas		136.478	58.371	1.097	195.946

Fonte: GVE/PNI/SMS Cabo de Santo Agostinho
*Dados até 18/09/2021

EXPEDIENTE:

Prefeito

Clayton da Silva Marques

Secretária Municipal de Saúde

Ana Maria Albuquerque

Gerência de Vigilância em Saúde

Ricardo Albuquerque

Elaboração

Vanessa Silva

Revisão Final

Ricardo Albuquerque