

INFORME EPIDEMIOLÓGICO

COMBATE AO CORONAVÍRUS

**# USE MÁSCARA
SALVE VIDAS**



PREFEITURA DO
CABO
DE SANTO AGOSTINHO

*Secretaria Municipal
de Saúde*

RESUMO EPIDEMIOLÓGICO DA COVID-19

No Cabo de Santo Agostinho, nas últimas 24 horas, foram confirmados 47 novos casos de COVID-19, sendo 43 casos leves e 4 casos de Síndrome Respiratória Aguda Grave (SRAG). Foram confirmados 3 novos óbitos ocorrido em 17/05/2021 e 17/06/2021. Assim, o município totaliza um total de 7.767 casos de COVID-19, dos quais 6.672 casos leves e 1.095 casos de SRAG. Destes últimos, 471 evoluíram para óbito. Além disso, o boletim também aponta 4.989 pacientes recuperados da doença.

Atualmente, 54 residentes do município estão internados, sendo 13 em leito de UTI e 41 em leito de isolamento.

PANORAMA



177.108.695
Confirmados

3.840.223
Óbitos

Fonte: OMS. Dados atualizados em 18/06/2021, às 17h 31 min. (<https://covid19.who.int/>)



17.883.750
Confirmados

500.800
Óbitos

16.183.849
Recuperados

Fonte: Ministério da Saúde. Dados atualizados em 19/06/2021, às 17h 32min. (<https://covid.saude.gov.br>)



530.077
Confirmados

17.069
Óbitos

442.186
Recuperados

Fonte: SEVS/CIEVS-PE. Dados atualizados até 16/06/2021.



7.767
Confirmados

471
Óbitos

4.989
Recuperados

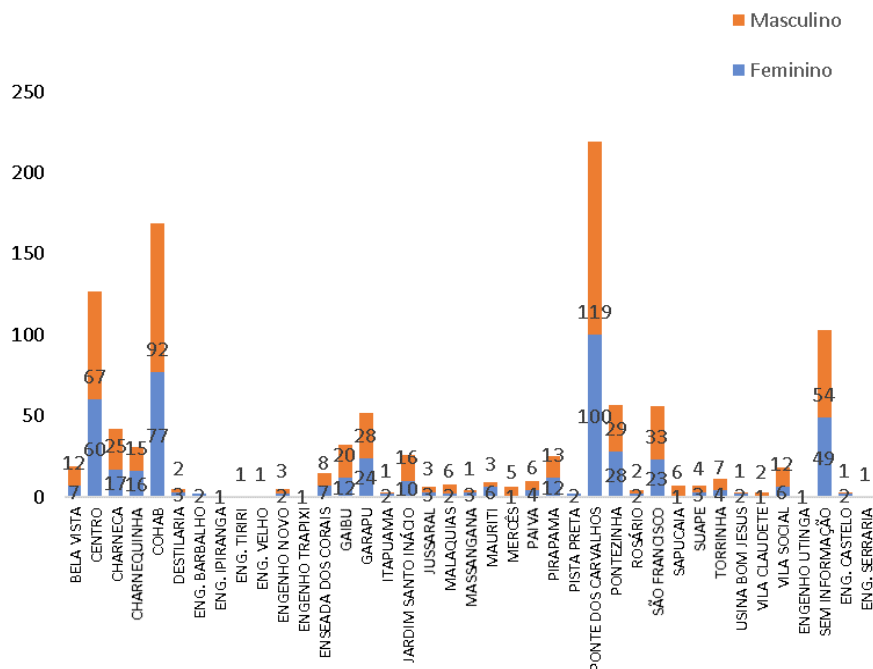
Fonte: GVE/SMS Cabo de Santo Agostinho-PE. Informações até 19/06/2021

ANÚNCIO DO DIA

A campanha de vacinação do Cabo de Santo Agostinho acelerou durante os últimos dias, imunizando mais de 18,5 mil pessoas acima de 44 anos e, nesta sexta (18), iniciou uma nova fase, aplicando doses em pessoas com 40 anos ou mais.

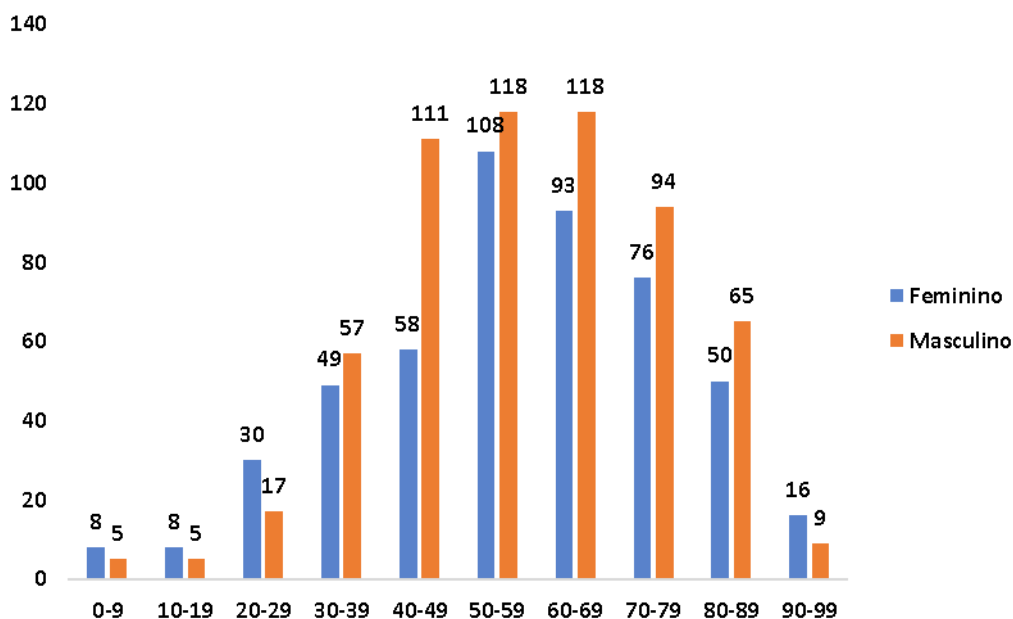
Saiba mais em: <https://prefeitura.cabo.pe.gov.br/noticia/794/>

Gráfico 1. Casos SRAG confirmados para COVID-19, segundo sexo e bairro de Residência. Cabo de Santo Agostinho, 2020-2021.



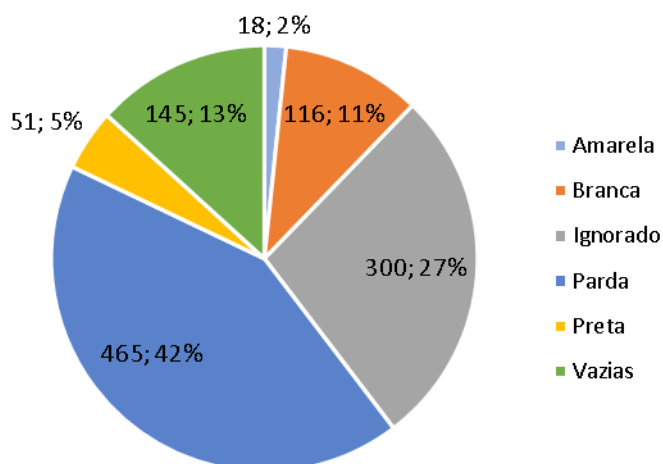
Fonte: Cievs/GVE/SVS/SMS Cabo de Santo Agostinho
*Dados Provisórios, sujeito a alterações. 19/06/2021

Gráfico 2. Casos SRAG confirmados para COVID-19, segundo sexo e faixa etária. Cabo de Santo Agostinho, 2020-2021.



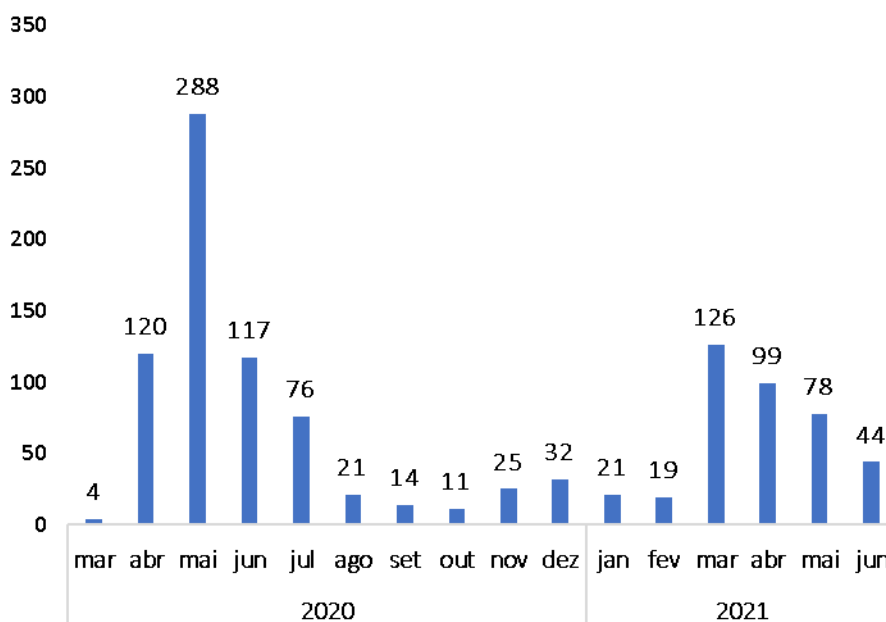
Fonte: Cievs/GVE/SVS/SMS Cabo de Santo Agostinho
*Dados Provisórios, sujeito a alterações. 19/06/2021

Gráfico 3. Casos SRAG confirmados para COVID-19, segundo raça/cor. Cabo de Santo Agostinho, 2020-2021.



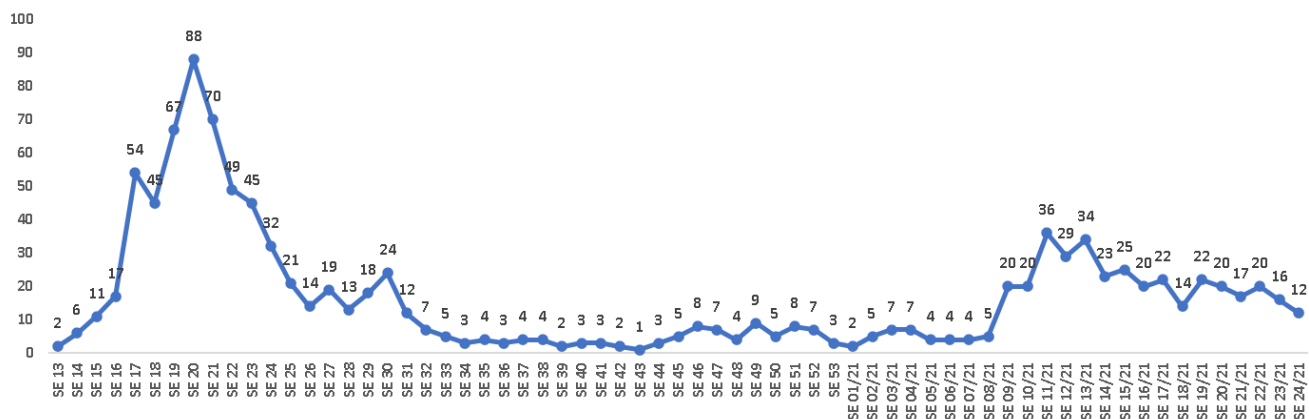
Fonte: Cievs/GVE/SVS/SMS Cabo de Santo Agostinho
*Dados Provisórios, sujeito a alterações. 19/06/2021

Gráfico 4. Número de casos SRAG confirmados para COVID-19, segundo mês de notificação. Cabo de Santo Agostinho, 2020-2021.



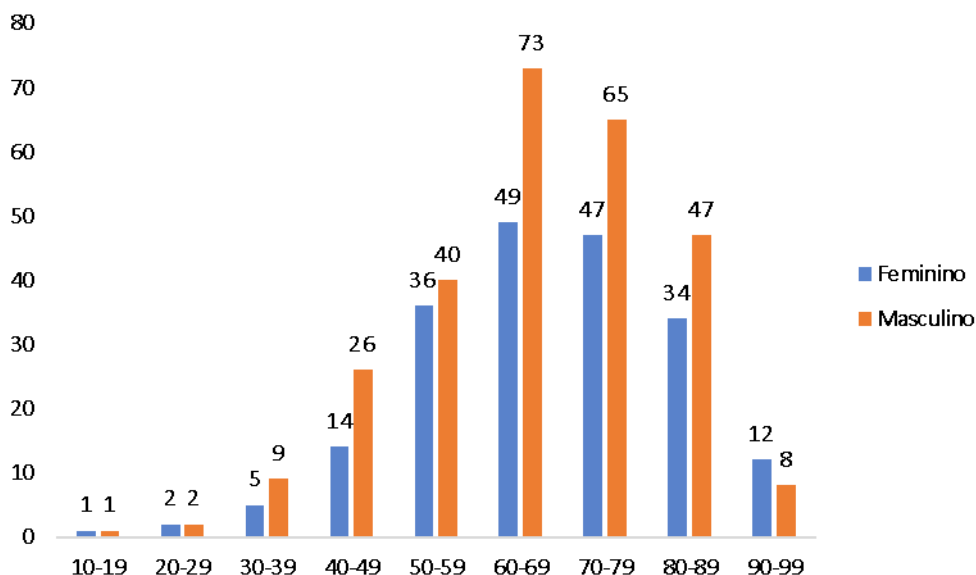
Fonte: Cievs/GVE/SVS/SMS Cabo de Santo Agostinho
*Dados Provisórios, sujeito a alterações. 19/06/2021

Gráfico 5. Número de casos SRAG confirmados para COVID-19, segundo Semana Epidemiológica (SE) da notificação. Cabo de Santo Agostinho, 2020-2021.



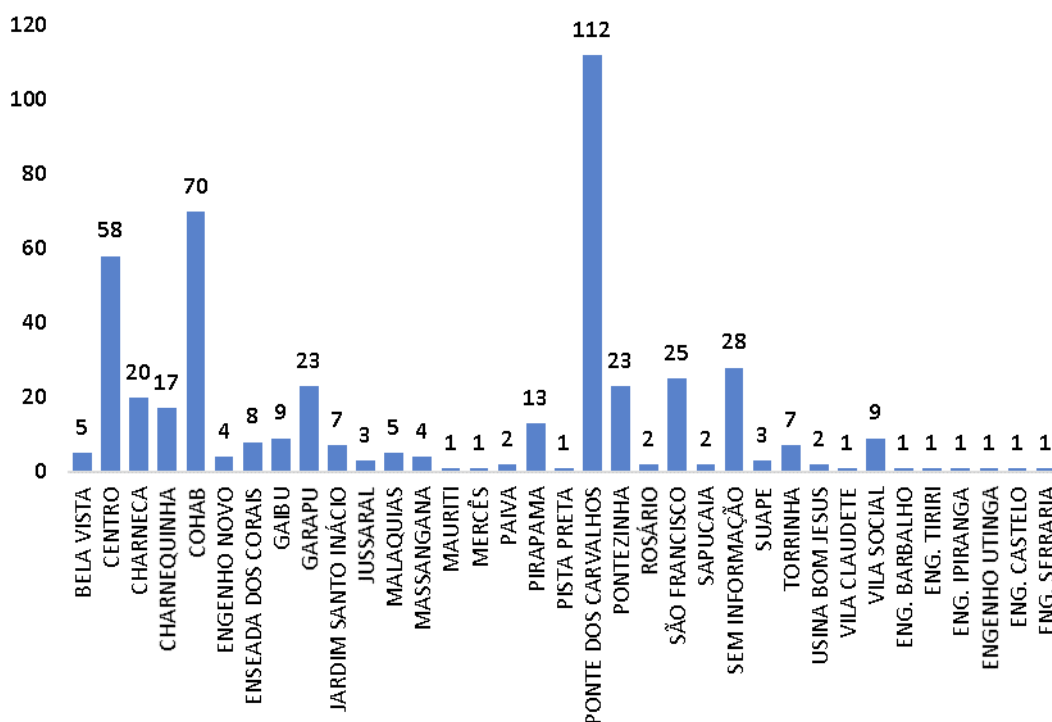
Fonte: Cievs/GVE/SVS/SMS Cabo de Santo Agostinho
*Dados Provisórios, sujeito a alterações. 19/06/2021

Gráfico 6. Óbitos SRAG confirmados por COVID-19, segundo sexo e faixa etária. Cabo de Santo Agostinho, 2020-2021.



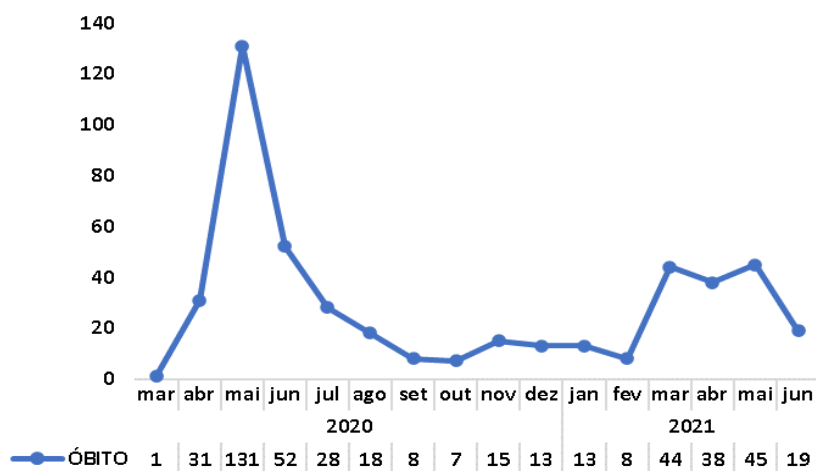
Fonte: Cievs/GVE/SVS/SMS Cabo de Santo Agostinho
*Dados Provisórios, sujeito a alterações. 19/06/2021

Gráfico 7. Óbitos SRAG confirmados por COVID-19, segundo bairro. Cabo de Santo Agostinho, 2020-2021.



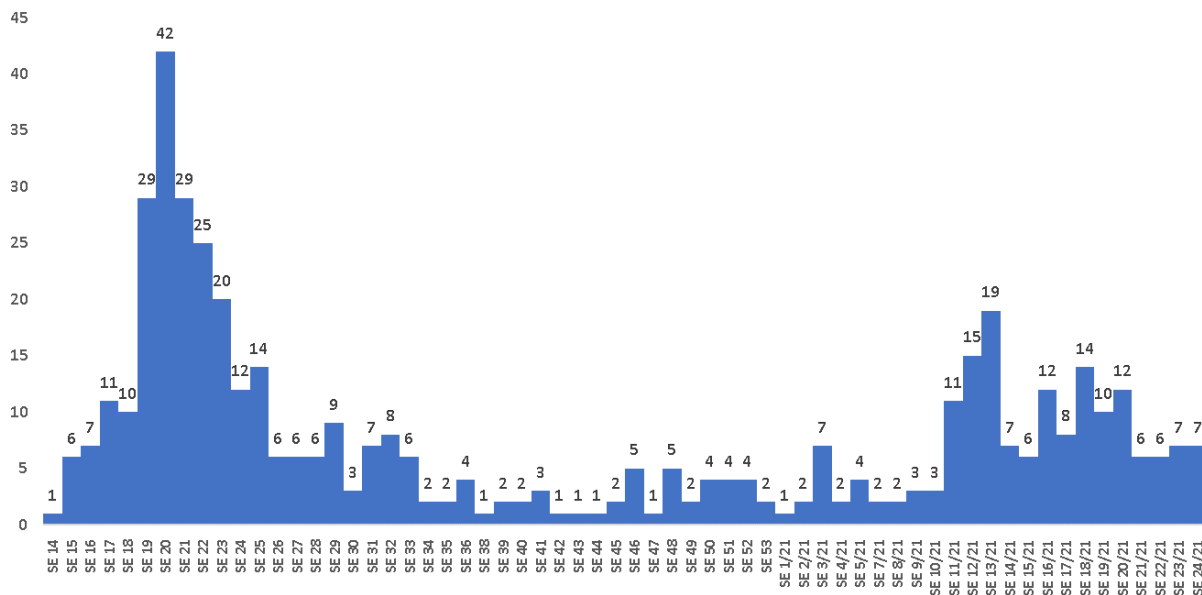
Fonte: Cievs/GVE/SVS/SMS Cabo de Santo Agostinho
*Dados Provisórios, sujeito a alterações. 19/06/2021

Gráfico 8. Óbitos SRAG confirmados por COVID-19, segundo mês do óbito. Cabo de Santo Agostinho, 2021.



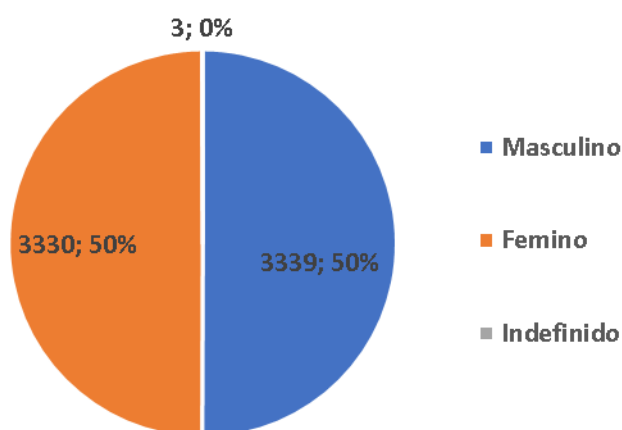
Fonte: Cievs/GVE/SVS/SMS Cabo de Santo Agostinho
*Dados Provisórios, sujeito a alterações. 19/06/2021

Gráfico 9. Óbitos SRAG confirmados por COVID-19, segundo Semana Epidemiológica (SE) da ocorrência do óbito. Cabo de Santo Agostinho, 2020-2021.



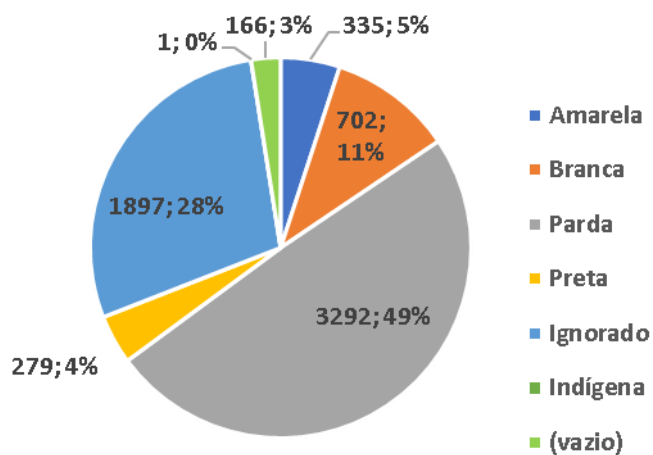
Fonte: Cievs/GVE/SVS/SMS Cabo de Santo Agostinho
*Dados Provisórios, sujeito a alterações. 19/06/2021

Gráfico 10. Número e Percentual de casos leves confirmados para COVID-19, segundo sexo. Cabo de Santo Agostinho, 2020-2021.



Fonte: ESUS-VE/Cievs/GVE/SVS/SMS Cabo de Santo Agostinho
*Dados Provisórios, sujeito a alterações. 19/06/2021












Gráfico 11. Número e Percentual de casos leves confirmados para COVID-19, segundo raça/cor. Cabo de Santo Agostinho, 2020-2021.



Fonte: ESUS-VE/Cievs/GVE/SVS/SMS Cabo de Santo Agostinho

*Dados Provisórios, sujeito a alterações. 19/06/2021

BOLETIM DE VACINAÇÃO CONTRA A COVID-19

BOLETIM VACINAÇÃO COVID 19				
				
18/06/2021 ATUALIZADO		1ª Dose	2ª Dose	Total
	Trabalhadores da Saúde	2.583	2.097	4680
	Idosos Institucionalizados	36	34	70
	Idosos 60 anos +	23.722	13.858	37.580
	Povos e Comunidades Quilombolas	214	0	214
	Pessoas com Comorbidades	8.756	0	8.756
	Trabalhadores da Educação	3.875	0	3875
	Força de Segurança e Salvamento	214	0	214
	Funcionários do Sistema de Privação de Liberdade	254	0	254
	População Privada de Liberdade	118	0	118
	40 Anos ou +	26644	0	26644
	Trabalhadores do Transporte Público	350	0	350
Doses Aplicadas		66.766	15.989	82755

Fonte: GVE/PNI/SMS Cabo de Santo Agostinho
*Dados até 18/06/2021

EXPEDIENTE:

Prefeito

Clayton da Silva Marques

Secretária Municipal de Saúde

Ana Maria Albuquerque

Gerência de Vigilância em Saúde

Ricardo Albuquerque

Elaboração

Vanessa Silva

Revisão Final

Ricardo Albuquerque