

INFORME EPIDEMIOLÓGICO

COMBATE AO CORONAVÍRUS

**# USE MÁSCARA
SALVE VIDAS**



PREFEITURA DO
CABO
DE SANTO AGOSTINHO

*Secretaria Municipal
de Saúde*

RESUMO EPIDEMIOLÓGICO DA COVID-19

No Cabo de Santo Agostinho, nas últimas 24 horas não foram confirmados novos casos de Síndrome Respiratória Aguda Grave (SRAG) relacionada à COVID-19. Não foram confirmados novos óbitos. Com relação aos casos leves, por motivo de alteração na estrutura do banco de dados do sistema e-SUS VE, impossibilitou a atualização das informações. Portanto, estamos mantendo os dados referentes ao dia 09/09/2021, até isso ser superado. Assim, o município totaliza um total de 9.915 casos de COVID-19, dos quais 8.721 casos leves e 1.194 casos de SRAG. Destes últimos, 523 evoluíram para óbito. Além disso, o boletim também aponta 8.798 pacientes recuperados da doença.

Atualmente, 21 residentes do município estão internados, sendo 4 em leito de UTI e 17 em leito de isolamento.

PANORAMA



226.844.344
Confirmados

4.666.334
Óbitos

Fonte: OMS. Dados atualizados em 17/09/2021, às 17h 20 min. (<https://covid19.who.int/>)



21.230.352
Confirmados

590.508
Óbitos

20.280.294
Recuperados

Fonte: Ministério da Saúde. Dados atualizados em 18/09/2021, às 18h 50 min. (<https://covid.saude.gov.br>)



615.550
Confirmados

19.605
Óbitos

550.750
Recuperados

Fonte: SEVS/CIEVS-PE. Dados atualizados até 17/09/2021.



9.915
Confirmados

523
Óbitos

8.798
Recuperados

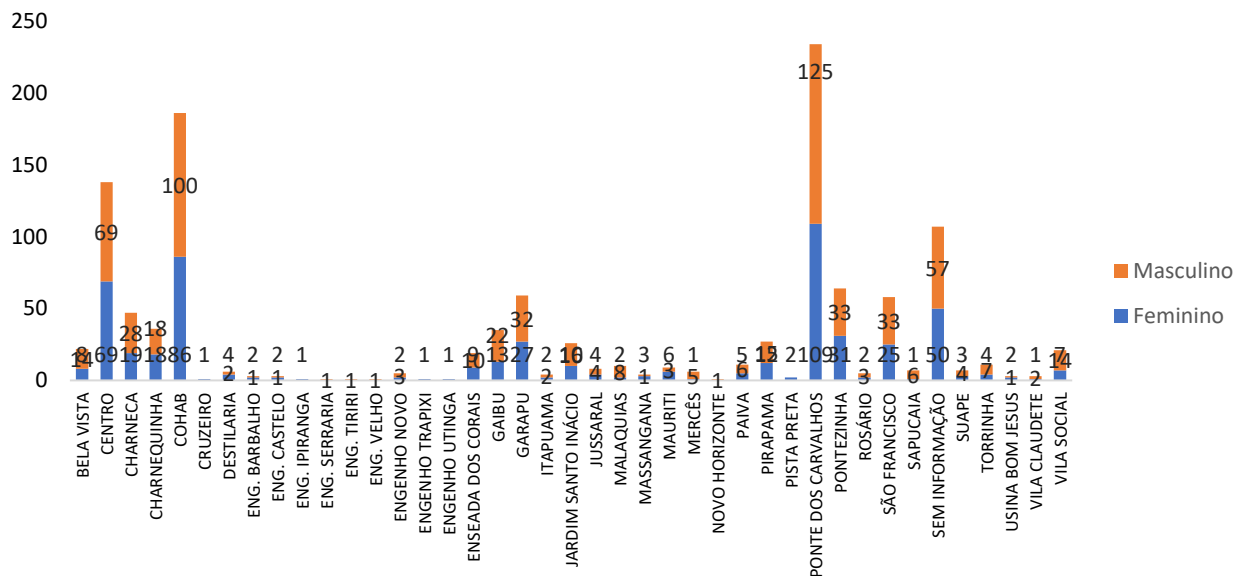
Fonte: GVE/SMS Cabo de Santo Agostinho-PE. Informações até 18/09/2021

ANÚNCIO DO DIA

A Prefeitura do Cabo de Santo Agostinho iniciou a vacinação contra a covid-19 do público com 18 anos ou mais.

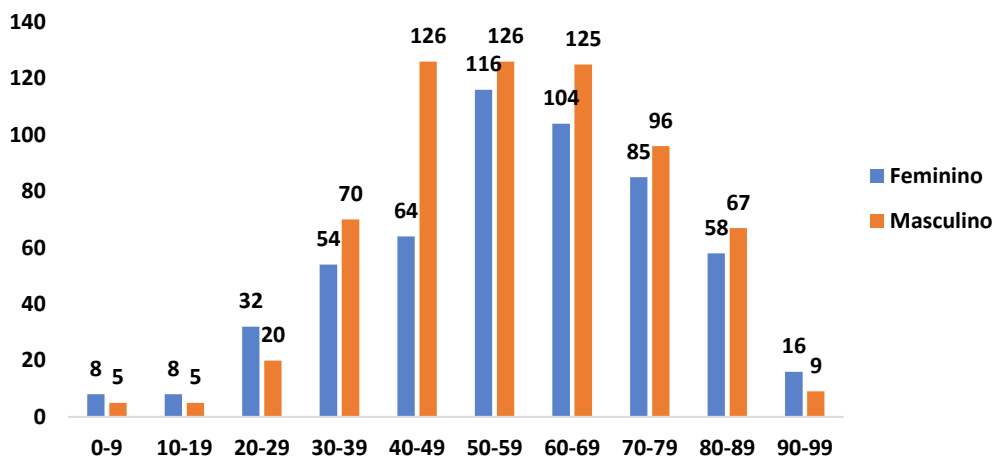
Saiba mais em: <https://prefeitura.cabo.pe.gov.br/noticia/1013/>

Gráfico 1. Casos SRAG confirmados para COVID-19, segundo sexo e bairro de Residência. Cabo de Santo Agostinho, 2020-2021.



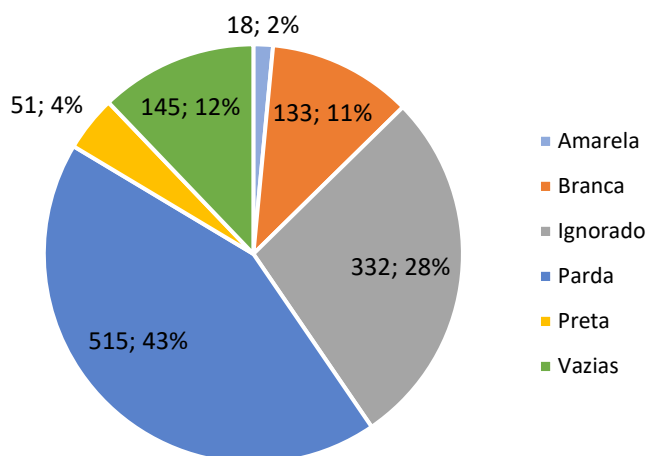
Fonte: Cievs/GVE/SVS/SMS Cabo de Santo Agostinho
*Dados Provisórios, sujeito a alterações. 18/09/2021

Gráfico 2. Casos SRAG confirmados para COVID-19, segundo sexo e faixa etária. Cabo de Santo Agostinho, 2020-2021.



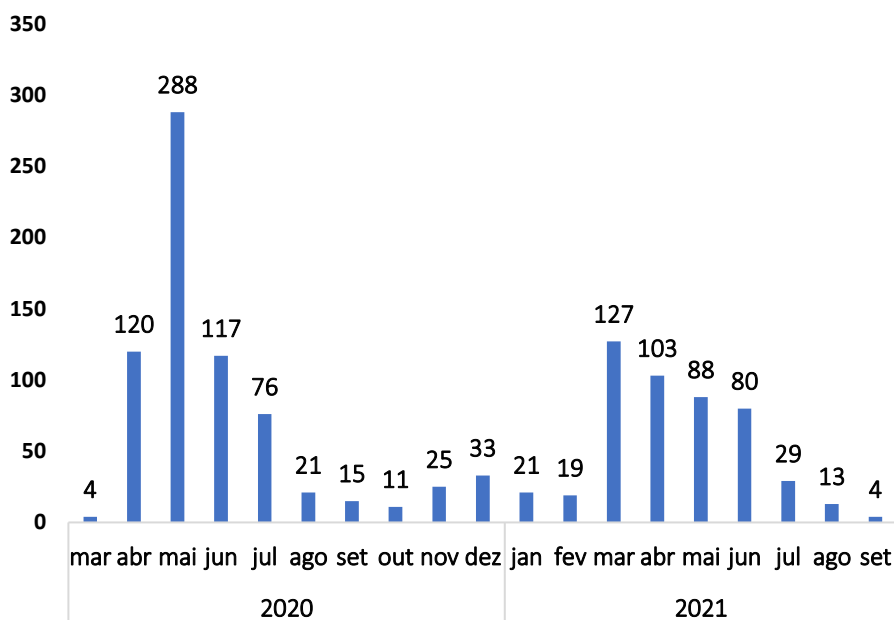
Fonte: Cievs/GVE/SVS/SMS Cabo de Santo Agostinho
*Dados Provisórios, sujeito a alterações. 18/09/2021

Gráfico 3. Casos SRAG confirmados para COVID-19, segundo raça/cor. Cabo de Santo Agostinho, 2020-2021.



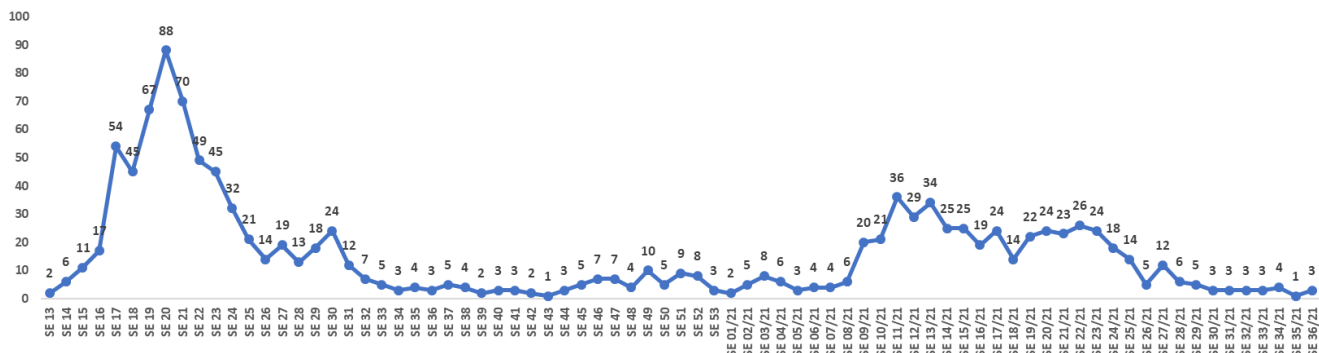
Fonte: Cievs/GVE/SVS/SMS Cabo de Santo Agostinho
*Dados Provisórios, sujeito a alterações 18/09/2021

Gráfico 4. Número de casos SRAG confirmados para COVID-19, segundo mês de notificação. Cabo de Santo Agostinho, 2020-2021.



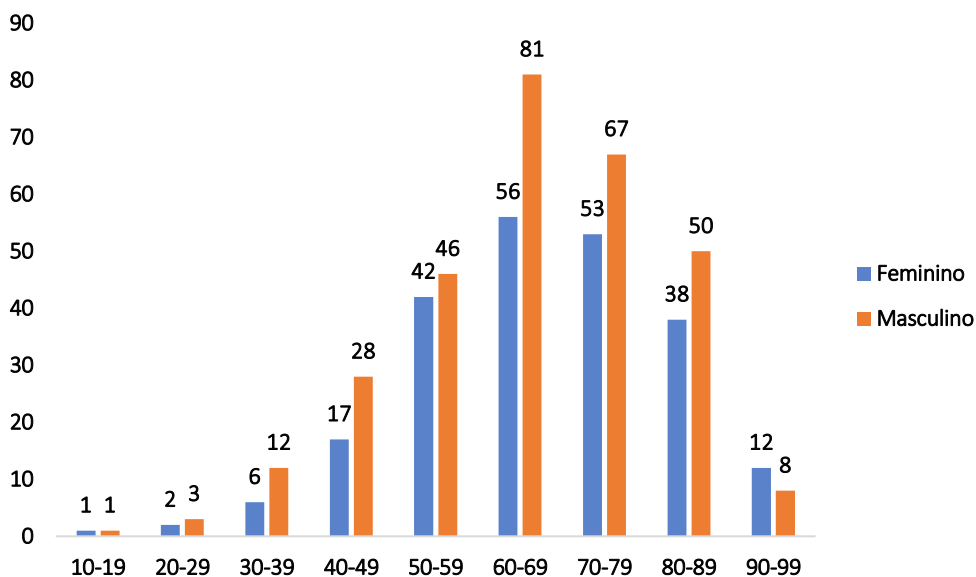
Fonte: Cievs/GVE/SVS/SMS Cabo de Santo Agostinho
*Dados Provisórios, sujeito a alterações. 18/09/2021

Gráfico 5. Número de casos SRAG confirmados para COVID-19, segundo Semana Epidemiológica (SE) da notificação. Cabo de Santo Agostinho, 2020-2021.



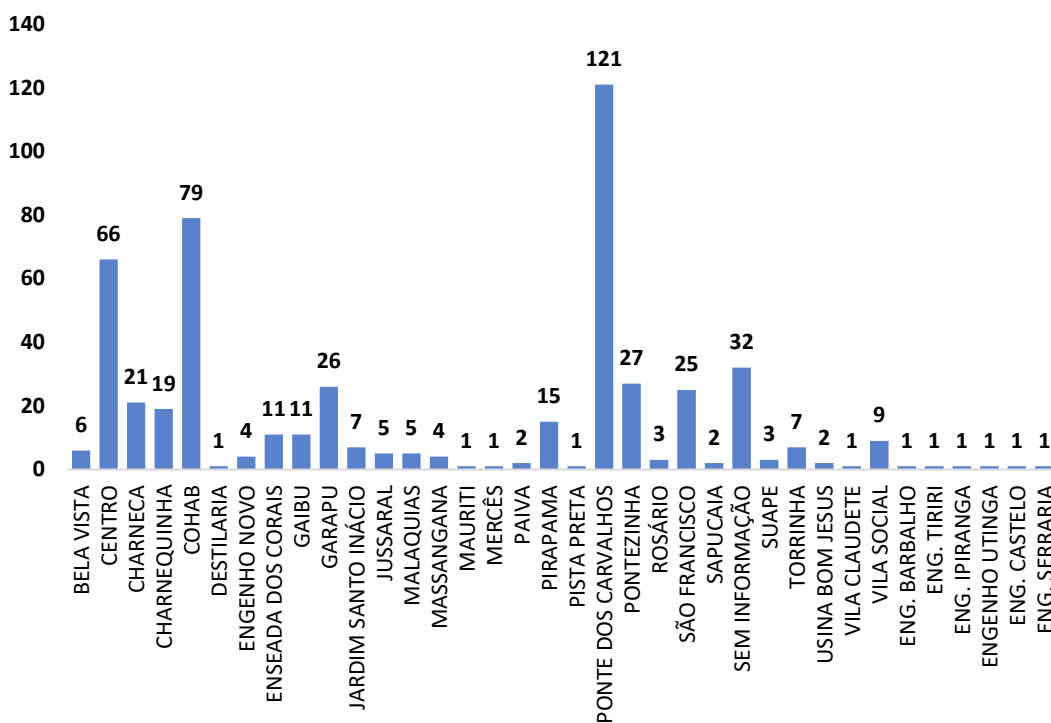
Fonte: Cievs/GVE/SVS/SMS Cabo de Santo Agostinho
*Dados Provisórios, sujeito a alterações. 18/09/2021

Gráfico 6. Óbitos SRAG confirmados por COVID-19, segundo sexo e faixa etária. Cabo de Santo Agostinho, 2020-2021.



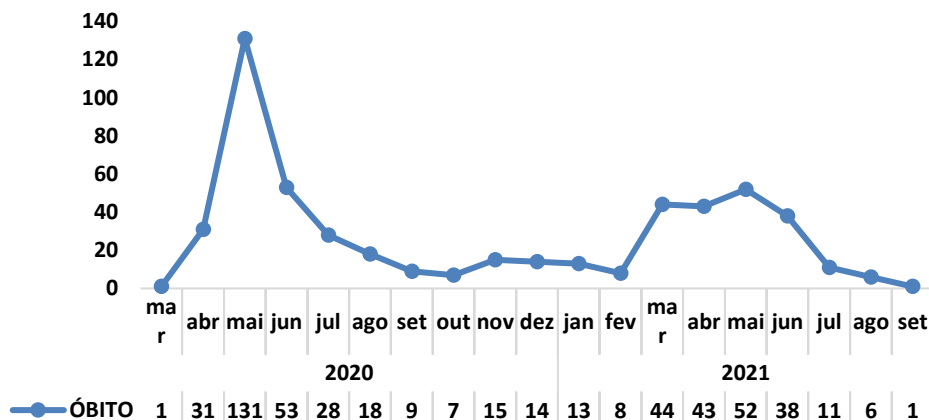
Fonte: Cievs/GVE/SVS/SMS Cabo de Santo Agostinho
*Dados Provisórios, sujeito a alterações. 18/09/2021

Gráfico 7. Óbitos SRAG confirmados por COVID-19, segundo bairro. Cabo de Santo Agostinho, 2020-2021.



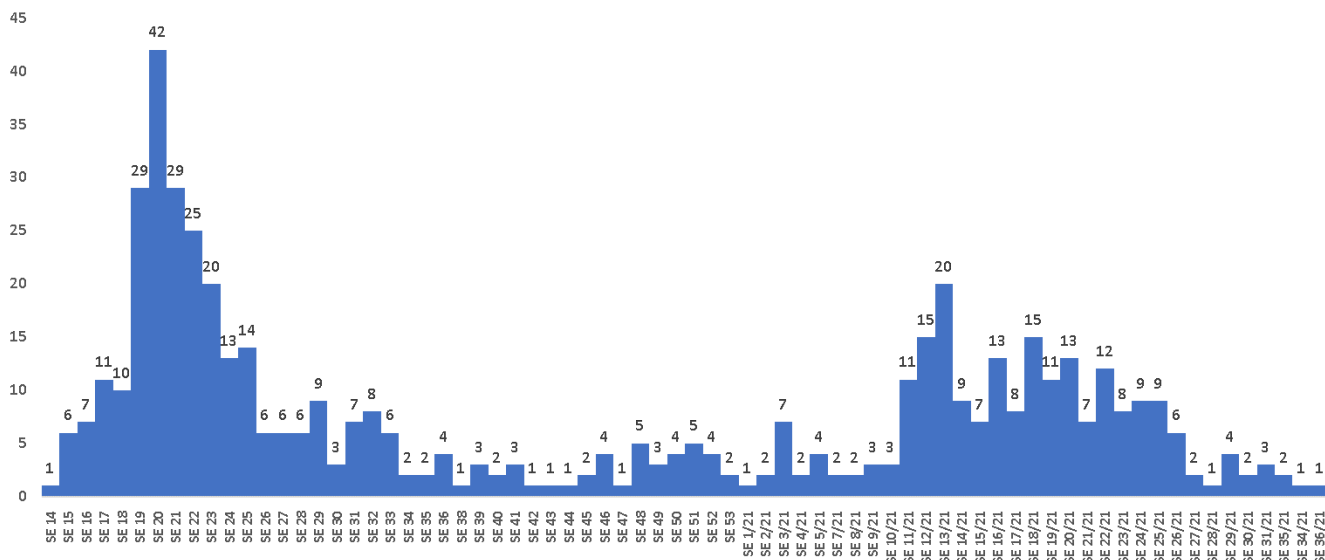
Fonte: Cievs/GVE/SVS/SMS Cabo de Santo Agostinho
*Dados Provisórios, sujeito a alterações. 18/09/2021

Gráfico 8. Óbitos SRAG confirmados por COVID-19, segundo mês do óbito. Cabo de Santo Agostinho, 2021.



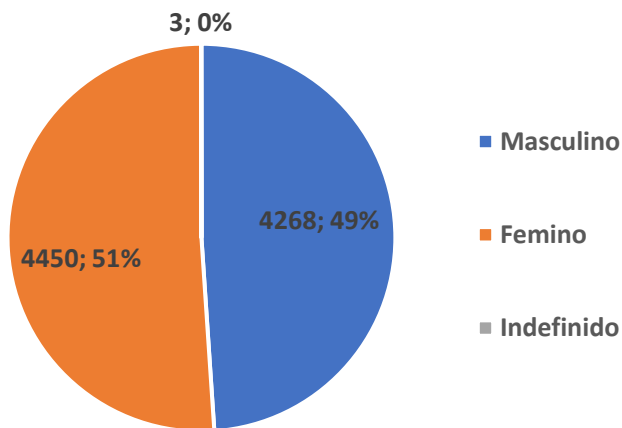
Fonte: Cievs/GVE/SVS/SMS Cabo de Santo Agostinho
*Dados Provisórios, sujeito a alterações. 18/09/2021

Gráfico 9. Óbitos SRAG confirmados por COVID-19, segundo Semana Epidemiológica (SE) da ocorrência do óbito. Cabo de Santo Agostinho, 2020-2021.



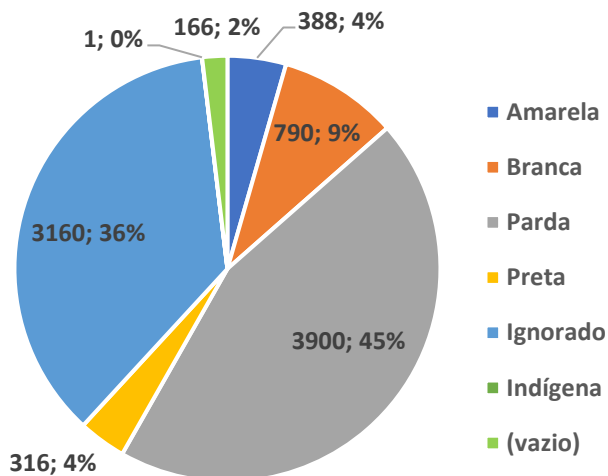
Fonte: Cievs/GVE/SVS/SMS Cabo de Santo Agostinho
*Dados Provisórios, sujeito a alterações. 18/09/2021

Gráfico 10. Número e Percentual de casos leves confirmados para COVID-19, segundo sexo. Cabo de Santo Agostinho, 2020-2021.



Fonte: ESUS-VE/Cievs/GVE/SVS/SMS Cabo de Santo Agostinho
*Dados Provisórios, sujeito a alterações. 09/09/2021

















Gráfico 11. Número e Percentual de casos leves confirmados para COVID-19, segundo raça/cor. Cabo de Santo Agostinho, 2020-2021.



Fonte: ESUS-VE/Cievs/GVE/SVS/SMS Cabo de Santo Agostinho

*Dados Provisórios, sujeito a alterações. 09/09/2021

BOLETIM DE VACINAÇÃO CONTRA A COVID-19

BOLETIM VACINAÇÃO COVID 19				
PREFEITURA DO CABO DE SANTO AGOSTINHO				
17/09/2021 ATUALIZADO	1º Dose	2º Dose	Dose Única	Total
 Trabalhadores da Saúde	2.678	2.752	0	5.430
 Idosos Institucionalizados	36	34	0	70
 Idosos 60 anos +	25.048	22.923	47	48.018
 18 a 59 anos	91.587	20.500	904	112.991
 Adolescentes com Comorbidade / Deficiência	32	0	0	32
 Povos e Comunidades Quilombolas	216	202	35	453
 Pessoas com Comorbidades	9.105	6.417	22	15.544
 Gestantes e Puerperas	1.401	712	0	2.113
 Trabalhadores da Educação	3.930	3.364	0	7.294
 Força de Segurança e Salvamento	226	194	0	420
 Funcionários do Sistema de Privação de Liberdade	255	211	8	474
 População Privada de Liberdade	184	105	11	300
 Trabalhadores de Limpeza Urbana	333	9	8	350
 Trabalhadores do Transporte Público	379	252	0	631
 Trabalhadores Industriais	90	48	0	138
 Pessoas em Situação de Rua	0	0	62	62
 Correios	1	4	0	5
 Bancários	53	32	0	85
Doses Aplicadas	135.554	57.759	1.097	194.410

Fonte: GVE/PNI/SMS Cabo de Santo Agostinho
*Dados até 17/09/2021

EXPEDIENTE:

Prefeito

Clayton da Silva Marques

Secretária Municipal de Saúde

Ana Maria Albuquerque

Gerência de Vigilância em Saúde

Ricardo Albuquerque

Elaboração

Vanessa Silva

Revisão Final

Ricardo Albuquerque