



INFORME EPIDEMIOLÓGICO

COMBATE AO CORONAVÍRUS

**# USE MÁSCARA
SALVE VIDAS**



PREFEITURA DO
CABO
DE SANTO AGOSTINHO

*Secretaria Municipal
de Saúde*

RESUMO EPIDEMIOLÓGICO DA COVID-19

No Cabo de Santo Agostinho, nas últimas 24 horas, foram confirmados 2 novos casos de casos de Síndrome Respiratória Aguda Grave (SRAG) relacionada a COVID-19. Com relação aos casos leves, por instabilidade no sistema, não conseguimos atualizar os números. Não foram confirmados novos óbitos. Assim, o município totaliza um total de 9.026 casos de COVID-19, dos quais 7.869 casos leves* e 1.157 casos de SRAG. Destes últimos, 493 evoluíram para óbito. Além disso, o boletim também aponta 7.755 pacientes recuperados da doença.

Atualmente, 38 residentes do município estão internados, sendo 7 em leito de UTI e 31 em leito de isolamento.

NOTA: *Dados de casos leves são referentes ao dia 17/07/2021, devido à instabilidade no sistema e-SUS VE.

PANORAMA



189.921.964
Confirmados

4.088.281
Óbitos

Fonte: OMS. Dados atualizados em 19/07/2021, às 11h 37 min. (<https://covid19.who.int/>)



19.376.574
Confirmados

542.214
Óbitos

18.023.512
Recuperados

Fonte: Ministério da Saúde. Dados atualizados em 18/07/2021, às 18h 20min. (<https://covid.saude.gov.br>)



578.448
Confirmados

18.304
Óbitos

500.058
Recuperados

Fonte: SEVS/CIEVS-PE. Dados atualizados até 16/07/2021.



9.024
Confirmados

493
Óbitos

7.755
Recuperados

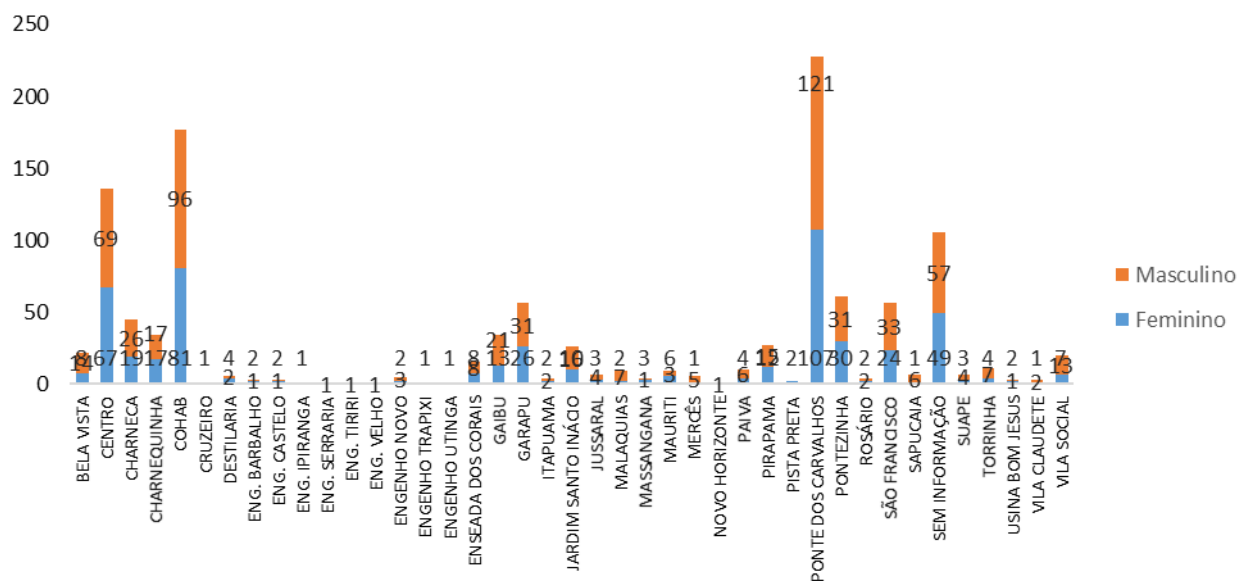
Fonte: GVE/SMS Cabo de Santo Agostinho-PE. Informações até 18/07/2021

ANÚNCIO DO DIA

Auxiliares de dentistas da Rede Municipal Recebem capacitação sobre cuidados com a COVID-19.

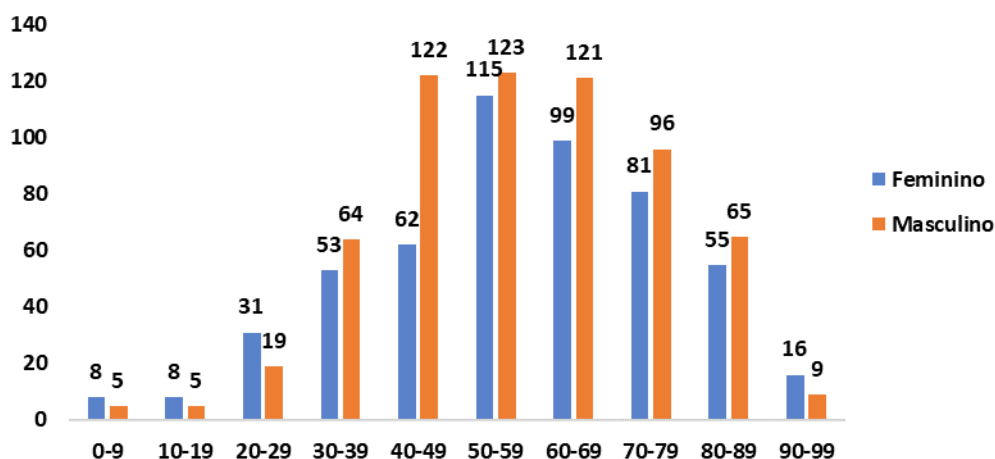
Saiba mais em: <https://prefeitura.cabo.pe.gov.br/noticia/850/>

Gráfico 1. Casos SRAG confirmados para COVID-19, segundo sexo e bairro de Residência. Cabo de Santo Agostinho, 2020-2021.



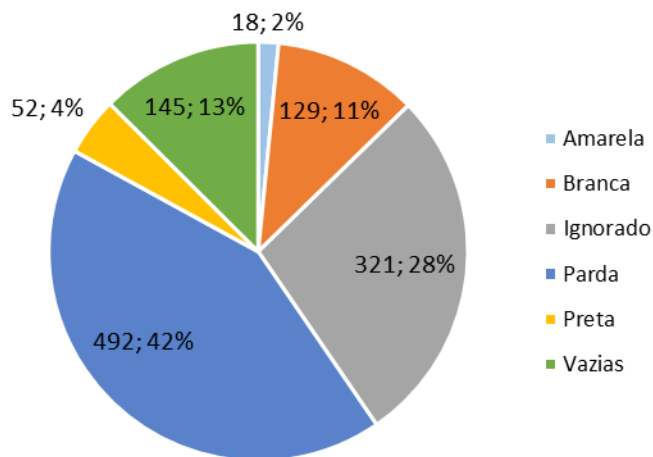
Fonte: Cievs/GVE/SVS/SMS Cabo de Santo Agostinho
*Dados Provisórios, sujeito a alterações. 18/07/2021

Gráfico 2. Casos SRAG confirmados para COVID-19, segundo sexo e faixa etária. Cabo de Santo Agostinho, 2020-2021.



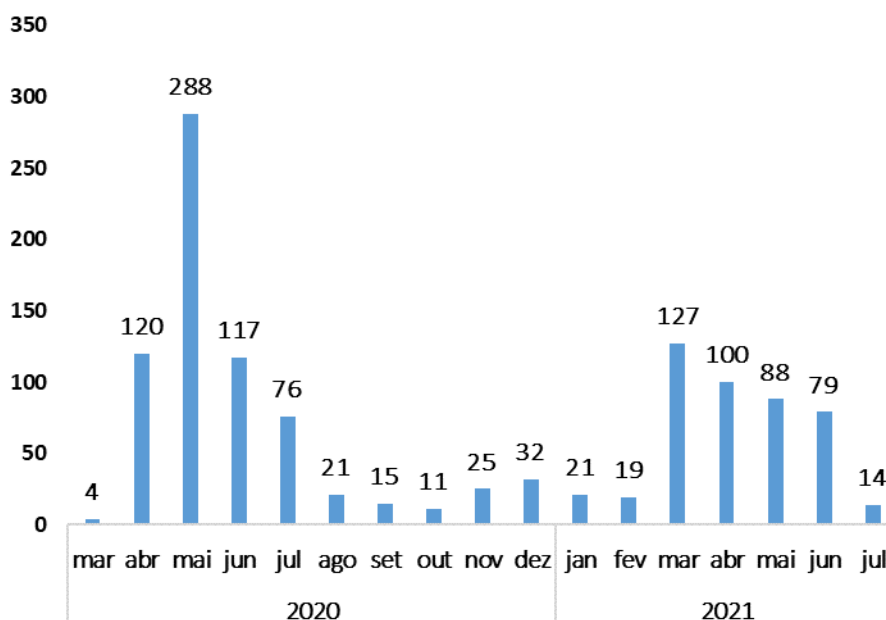
Fonte: Cievs/GVE/SVS/SMS Cabo de Santo Agostinho
*Dados Provisórios, sujeito a alterações. 18/07/2021

Gráfico 3. Casos SRAG confirmados para COVID-19, segundo raça/cor. Cabo de Santo Agostinho, 2020-2021.



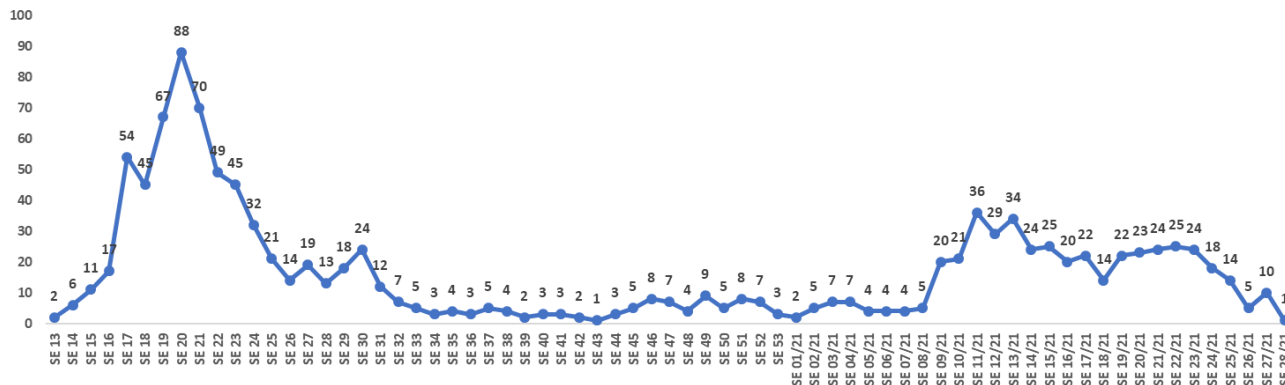
Fonte: Cievs/GVE/SVS/SMS Cabo de Santo Agostinho
*Dados Provisórios, sujeito a alterações.18/07/2021

Gráfico 4. Número de casos SRAG confirmados para COVID-19, segundo mês de notificação. Cabo de Santo Agostinho, 2020-2021.



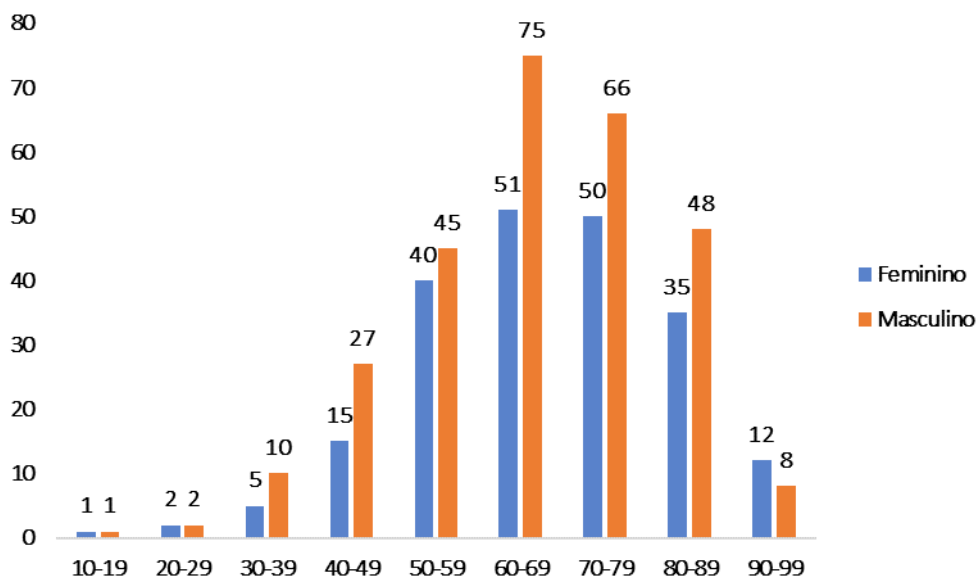
Fonte: Cievs/GVE/SVS/SMS Cabo de Santo Agostinho
*Dados Provisórios, sujeito a alterações. 18/07/2021

Gráfico 5. Número de casos SRAG confirmados para COVID-19, segundo Semana Epidemiológica (SE) da notificação. Cabo de Santo Agostinho, 2020-2021.



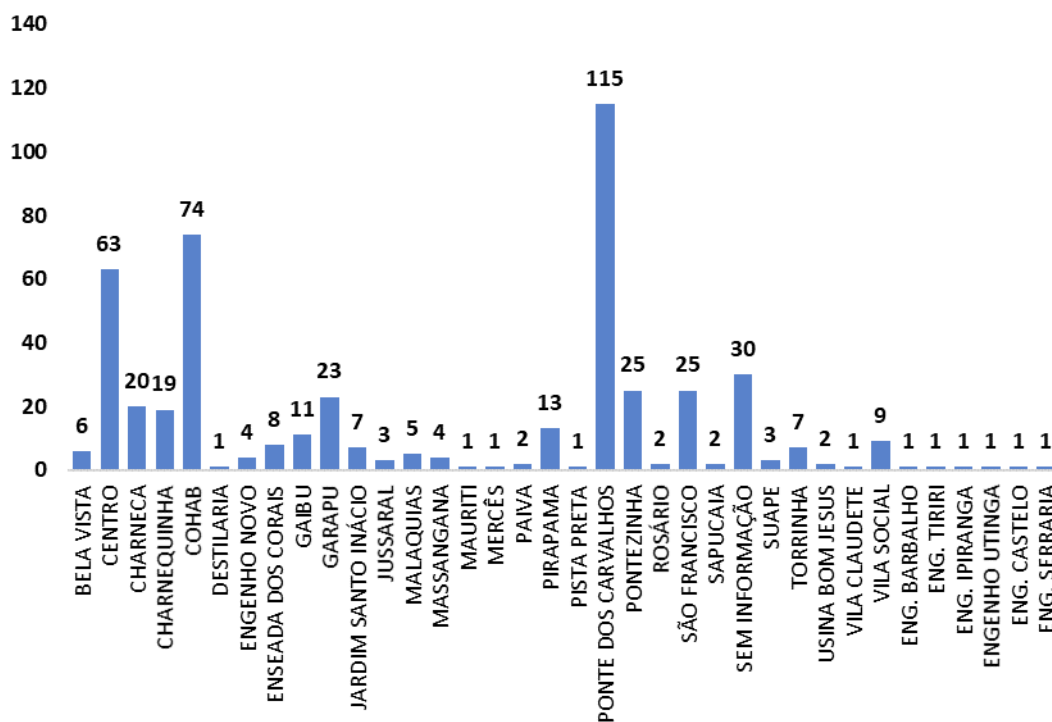
Fonte: Cievs/GVE/SVS/SMS Cabo de Santo Agostinho
*Dados Provisórios, sujeito a alterações. 18/07/2021

Gráfico 6. Óbitos SRAG confirmados por COVID-19, segundo sexo e faixa etária. Cabo de Santo Agostinho, 2020-2021.



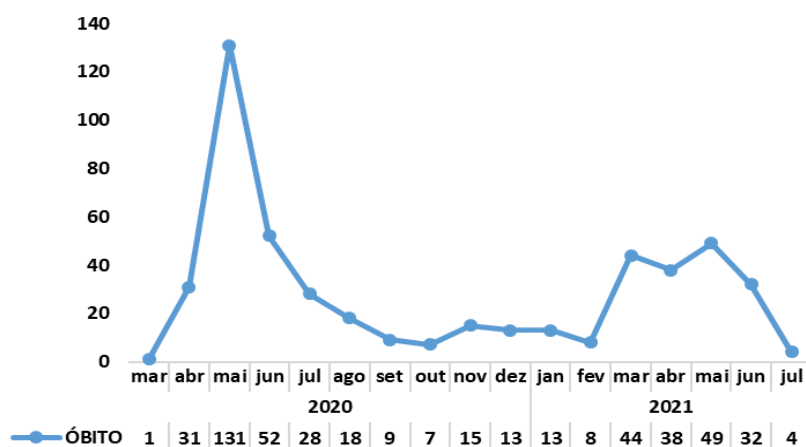
Fonte: Cievs/GVE/SVS/SMS Cabo de Santo Agostinho
*Dados Provisórios, sujeito a alterações. 18/07/2021

Gráfico 7. Óbitos SRAG confirmados por COVID-19, segundo bairro. Cabo de Santo Agostinho, 2020-2021.



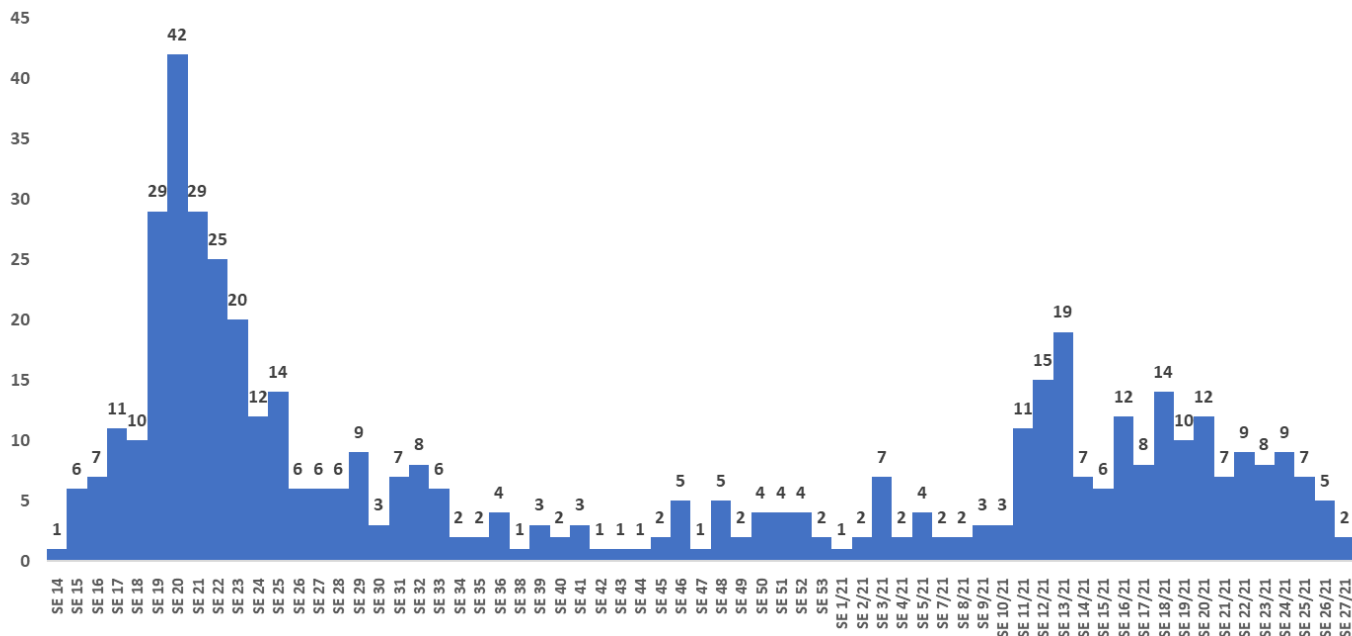
Fonte: Cievs/GVE/SVS/SMS Cabo de Santo Agostinho
*Dados Provisórios, sujeito a alterações. 18/07/2021

Gráfico 8. Óbitos SRAG confirmados por COVID-19, segundo mês do óbito. Cabo de Santo Agostinho, 2021.



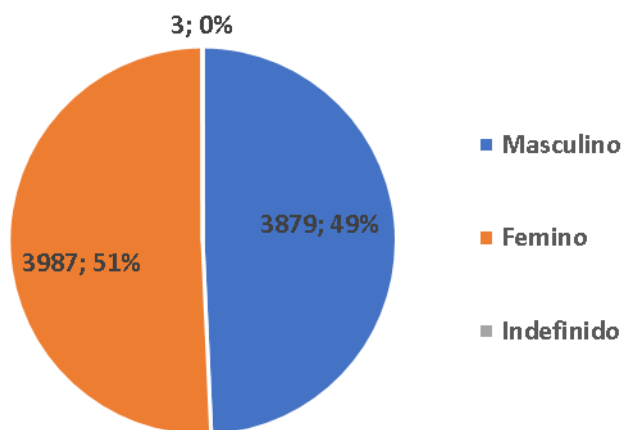
Fonte: Cievs/GVE/SVS/SMS Cabo de Santo Agostinho
*Dados Provisórios, sujeito a alterações. 18/07/2021

Gráfico 9. Óbitos SRAG confirmados por COVID-19, segundo Semana Epidemiológica (SE) da ocorrência do óbito. Cabo de Santo Agostinho, 2020-2021.



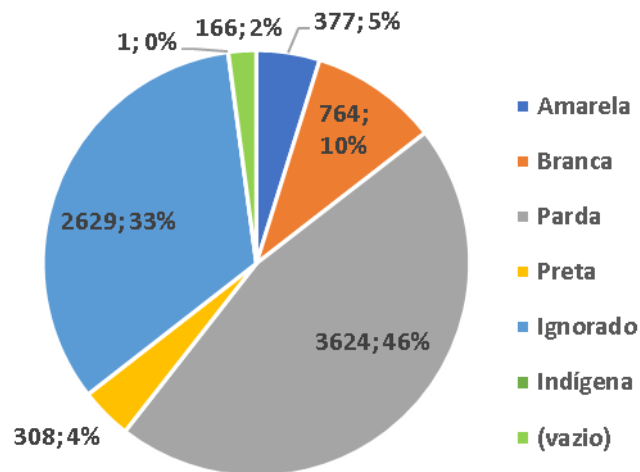
Fonte: Cievs/GVE/SVS/SMS Cabo de Santo Agostinho
*Dados Provisórios, sujeito a alterações. 18/07/2021

Gráfico 10. Número e Percentual de casos leves confirmados para COVID-19, segundo sexo. Cabo de Santo Agostinho, 2020-2021.



















Fonte: ESUS-VE/Cievs/GVE/SVS/SMS Cabo de Santo Agostinho
*Dados Provisórios, sujeito a alterações. 17/07/2021

Gráfico 11. Número e Percentual de casos leves confirmados para COVID-19, segundo raça/cor. Cabo de Santo Agostinho, 2020-2021.



Fonte: ESUS-VE/Cievs/GVE/SVS/SMS Cabo de Santo Agostinho
*Dados Provisórios, sujeito a alterações. 17/07/2021

BOLETIM DE VACINAÇÃO CONTRA A COVID-19

BOLETIM VACINAÇÃO COVID 19					
					
17/07/2021 ATUALIZADO		1ª Dose	2ª Dose	Dose Única	Total
	Trabalhadores da Saúde	2.622	2.112	0	4.734
	Idosos Institucionalizados	36	34	0	70
	Idosos 60 anos +	24.146	15.999	28	40.173
	37 a 59 anos	39.889	6	353	40.248
	Povos e Comunidades Quilombolas	214	138	0	352
	Pessoas com Comorbidades	8.800	11	22	8.833
	Gestantes e Puerperas	731	0	0	731
	Trabalhadores da Educação	3.875	0	0	3.875
	Força de Segurança e Salvamento	226	0	0	226
	Funcionários do Sistema de Privação de Liberdade	254	0	0	254
	População Privada de Liberdade	118	0	0	118
	Trabalhadores de Limpeza Urbana	333	0	8	341
	Trabalhadores do Transporte Público	378	0	0	378
	Trabalhadores Industriais	86	0	0	86
	Pessoas em Situação de Rua	0	0	40	40
Doses Aplicadas		81.708	18.300	451	100.459

Fonte: GVE/PNI/SMS Cabo de Santo Agostinho
 *Dados até 17/07/2021

EXPEDIENTE:

Prefeito

Clayton da Silva Marques

Secretária Municipal de Saúde

Ana Maria Albuquerque

Gerência de Vigilância em Saúde

Ricardo Albuquerque

Elaboração

Vanessa Silva

Revisão Final

Ricardo Albuquerque