



INFORME EPIDEMIOLÓGICO

COMBATE AO CORONAVÍRUS

**# USE MÁSCARA
SALVE VIDAS**



PREFEITURA DO
CABO
DE SANTO AGOSTINHO

*Secretaria Municipal
de Saúde*

RESUMO EPIDEMIOLÓGICO DA COVID-19

No Cabo de Santo Agostinho, nas últimas 24 horas foram confirmados 8 novos casos de COVID-19, sendo 7 casos leves e 1 caso de Síndrome Respiratória Aguda Grave (SRAG). Não foram confirmados novos óbitos. Assim, o município totaliza um total de 10.058 casos de COVID-19, dos quais 8.856 casos leves e 1.202 casos de SRAG. Destes últimos, 523 evoluíram para óbito. Além disso, o boletim também aponta 9.381 pacientes recuperados da doença.

Atualmente, 17 residentes do município estão internados, sendo 4 em leito de UTI e 13 em leito de isolamento.

PANORAMA



240.061.454
Confirmados

4.887.600
Óbitos

Fonte: OMS. Dados atualizados em 18/10/2021, às 10h 38 min. (<https://covid19.who.int/>)



21.644.464
Confirmados

603.282
Óbitos

20.794.497
Recuperados

Fonte: Ministério da Saúde. Dados atualizados em 17/10/2021, às 18h 20 min. (<https://covid.saude.gov.br>)



625.969
Confirmados

19.885
Óbitos

563.792
Recuperados

Fonte: SEVS/CIEVS-PE. Dados atualizados até 15/10/2021.



10.058
Confirmados

523
Óbitos

9.381
Recuperados

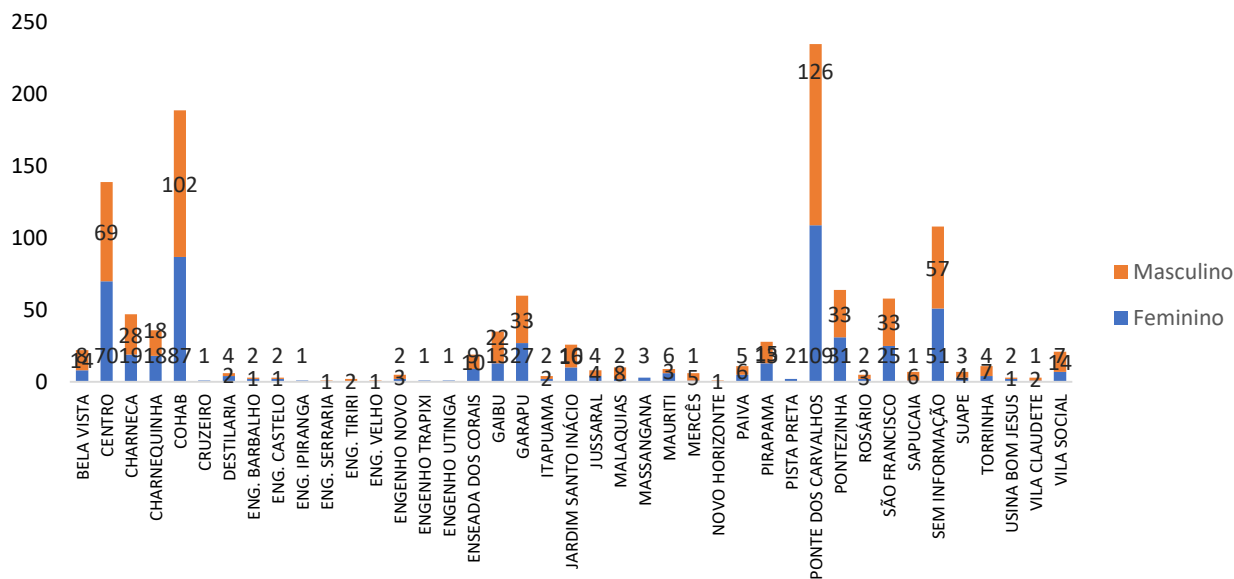
Fonte: GVE/SMS Cabo de Santo Agostinho-PE. Informações até 17/10/2021

ANÚNCIO DO DIA

O Cabo de Santo Agostinho iniciou neste domingo (17) a vacinação contra covid-19 de pessoas com 12 anos ou mais. A imunização de adolescentes é com a vacina da Pfizer.

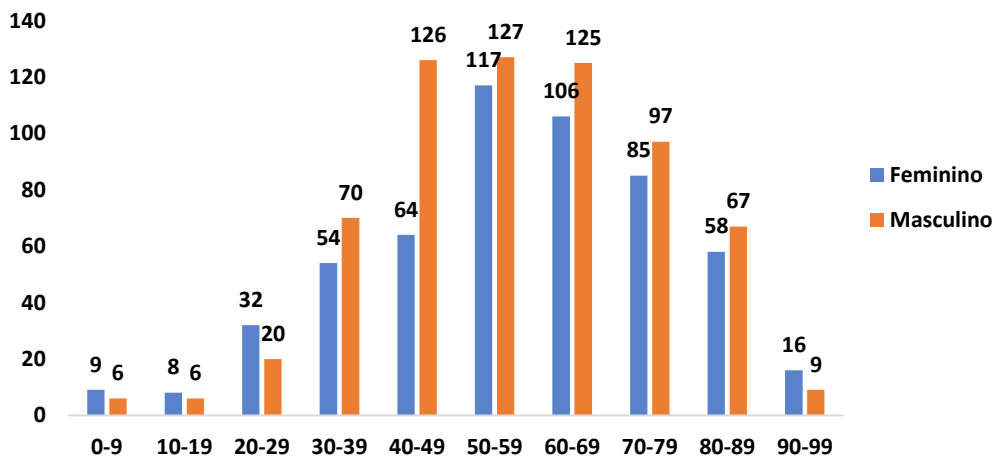
Saiba mais em: <https://prefeitura.cabo.pe.gov.br/noticia/1114/>

Gráfico 1. Casos SRAG confirmados para COVID-19, segundo sexo e bairro de Residência. Cabo de Santo Agostinho, 2020-2021.



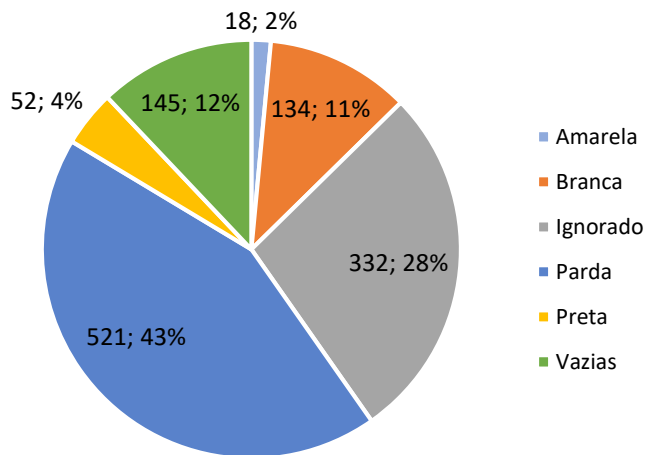
Fonte: Cievs/GVE/SVS/SMS Cabo de Santo Agostinho
*Dados Provisórios, sujeito a alterações. 17/10/2021

Gráfico 2. Casos SRAG confirmados para COVID-19, segundo sexo e faixa etária. Cabo de Santo Agostinho, 2020-2021.



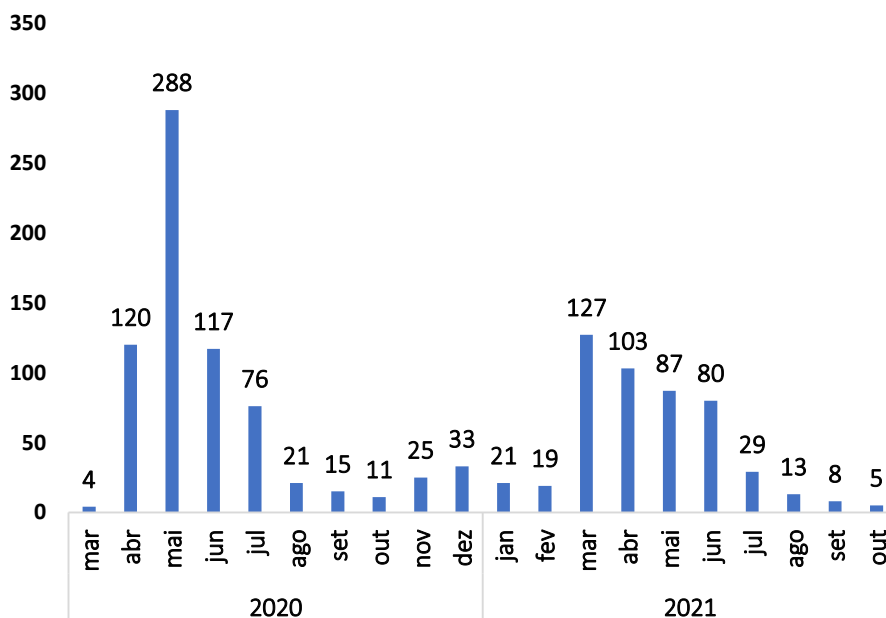
Fonte: Cievs/GVE/SVS/SMS Cabo de Santo Agostinho
*Dados Provisórios, sujeito a alterações. 17/10/2021

Gráfico 3. Casos SRAG confirmados para COVID-19, segundo raça/cor. Cabo de Santo Agostinho, 2020-2021.



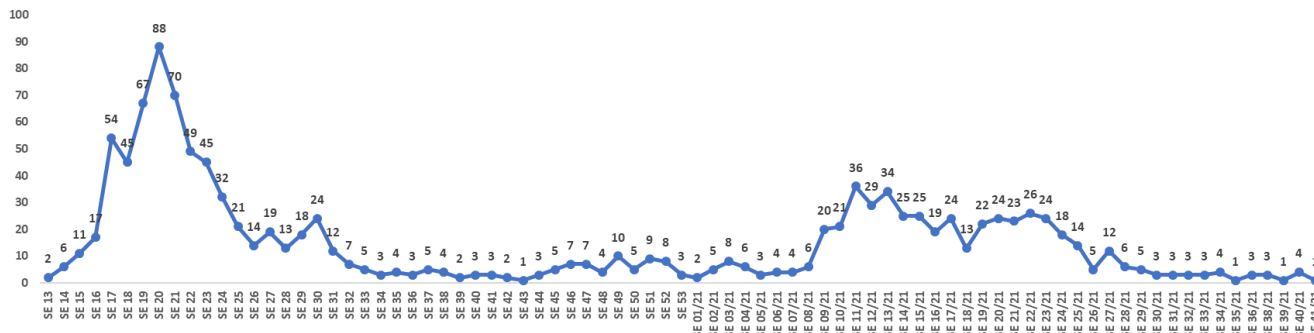
Fonte: Cievs/GVE/SVS/SMS Cabo de Santo Agostinho
*Dados Provisórios, sujeito a alterações 17/10/2021

Gráfico 4. Número de casos SRAG confirmados para COVID-19, segundo mês de notificação. Cabo de Santo Agostinho, 2020-2021.



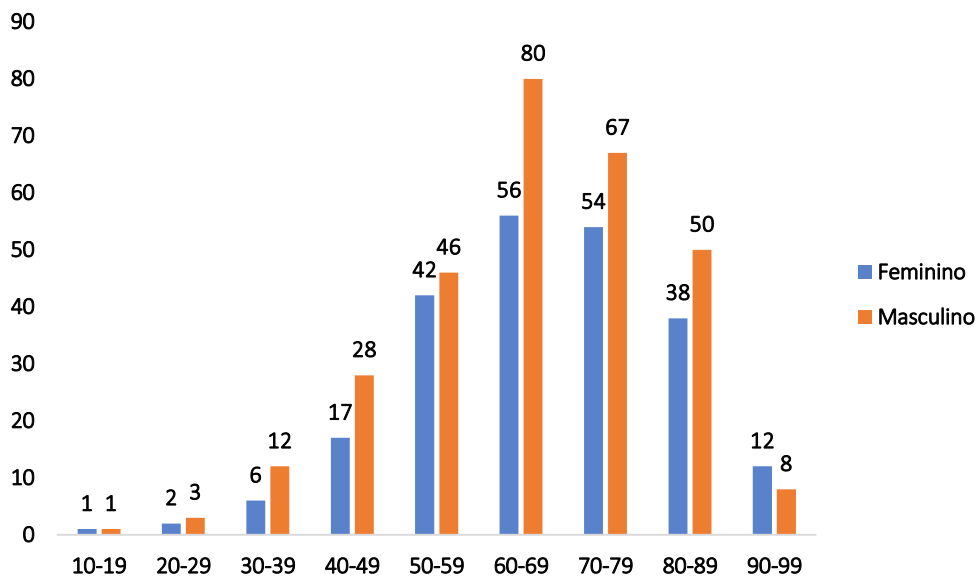
Fonte: Cievs/GVE/SVS/SMS Cabo de Santo Agostinho
*Dados Provisórios, sujeito a alterações. 17/10/2021

Gráfico 5. Número de casos SRAG confirmados para COVID-19, segundo Semana Epidemiológica (SE) da notificação. Cabo de Santo Agostinho, 2020-2021.



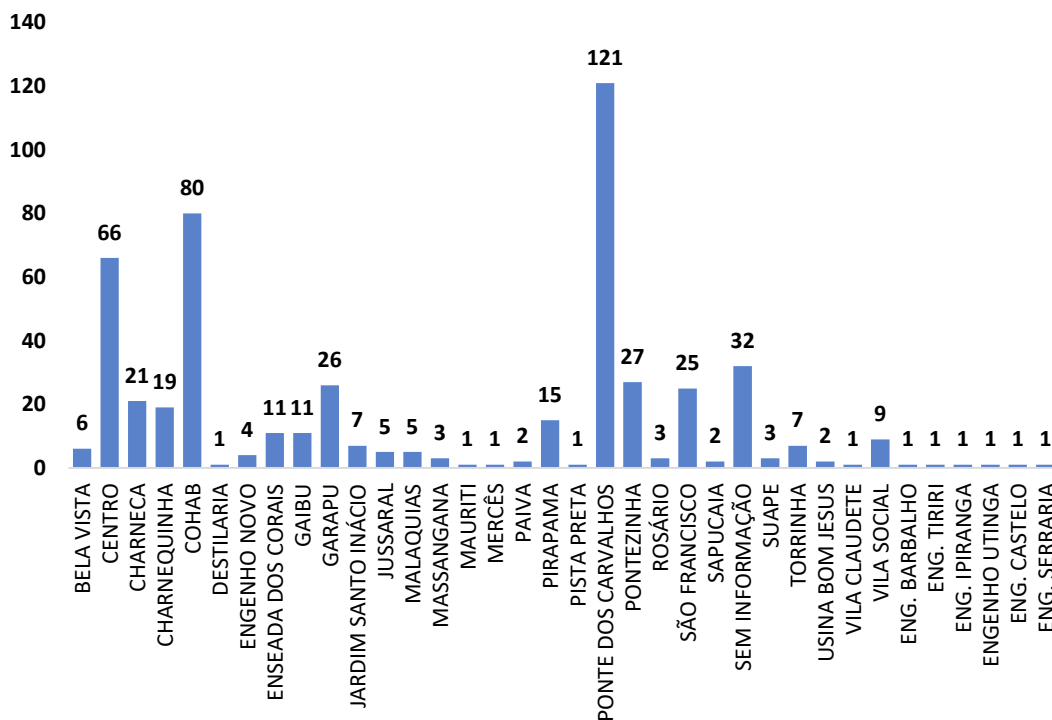
Fonte: Cievs/GVE/SVS/SMS Cabo de Santo Agostinho
*Dados Provisórios, sujeito a alterações. 17/10/2021

Gráfico 6. Óbitos SRAG confirmados por COVID-19, segundo sexo e faixa etária. Cabo de Santo Agostinho, 2020-2021.



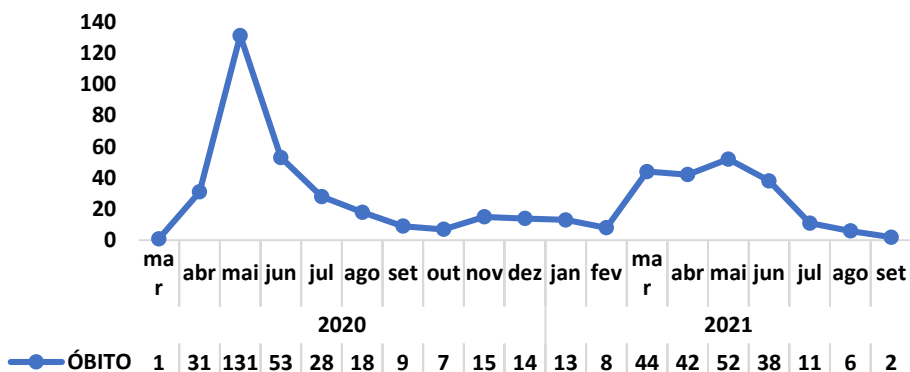
Fonte: Cievs/GVE/SVS/SMS Cabo de Santo Agostinho
*Dados Provisórios, sujeito a alterações. 17/10/2021

Gráfico 7. Óbitos SRAG confirmados por COVID-19, segundo bairro. Cabo de Santo Agostinho, 2020-2021.



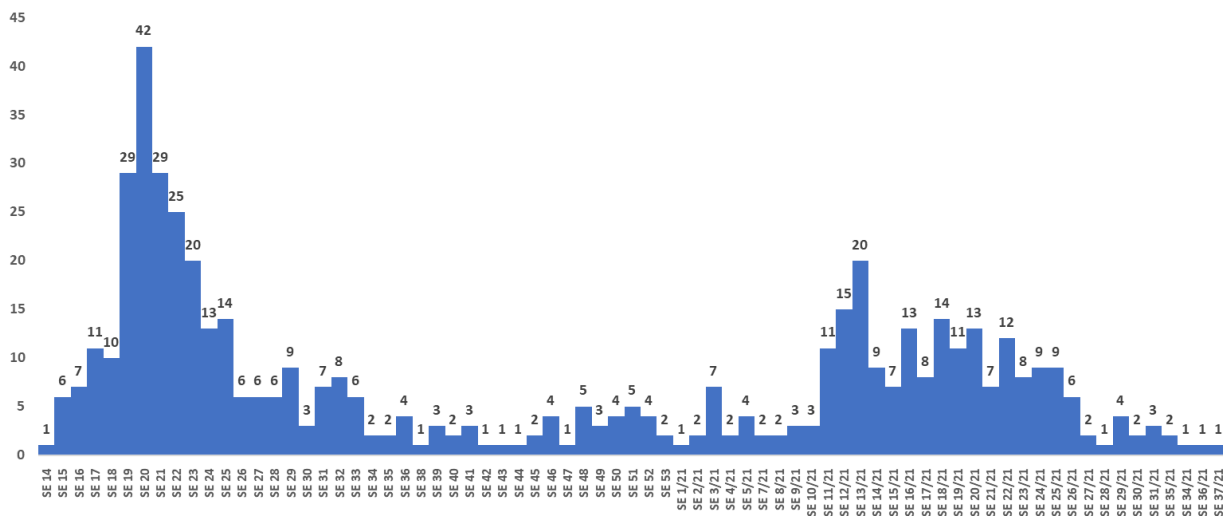
Fonte: Cievs/GVE/SVS/SMS Cabo de Santo Agostinho
*Dados Provisórios, sujeito a alterações. 17/10/2021

Gráfico 8. Óbitos SRAG confirmados por COVID-19, segundo mês do óbito. Cabo de Santo Agostinho, 2021.



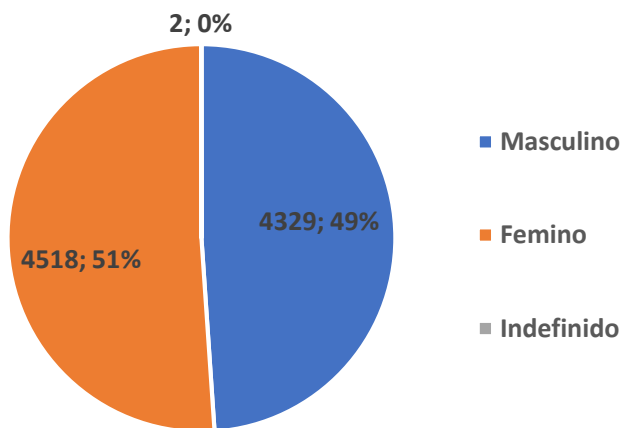
Fonte: Cievs/GVE/SVS/SMS Cabo de Santo Agostinho
*Dados Provisórios, sujeito a alterações. 17/10/2021

Gráfico 9. Óbitos SRAG confirmados por COVID-19, segundo Semana Epidemiológica (SE) da ocorrência do óbito. Cabo de Santo Agostinho, 2020-2021.



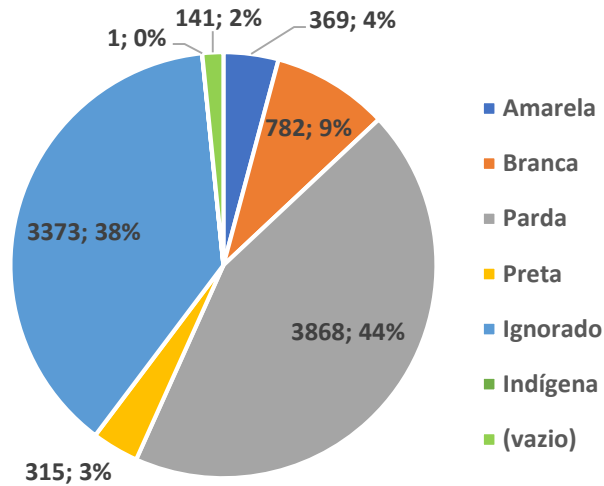
Fonte: Cievs/GVE/SVS/SMS Cabo de Santo Agostinho
*Dados Provisórios, sujeito a alterações. 17/10/2021

Gráfico 10. Número e Percentual de casos leves confirmados para COVID-19, segundo sexo. Cabo de Santo Agostinho, 2020-2021.








Fonte: ESUS-VE/Cievs/GVE/SVS/SMS Cabo de Santo Agostinho
*Dados Provisórios, sujeito a alterações. 15/10/2021

Gráfico 11. Número e Percentual de casos leves confirmados para COVID-19, segundo raça/cor. Cabo de Santo Agostinho, 2020-2021.



Fonte: ESUS-VE/Cievs/GVE/SVS/SMS Cabo de Santo Agostinho
*Dados Provisórios, sujeito a alterações. 15/10/2021

BOLETIM DE VACINAÇÃO CONTRA A COVID-19

BOLETIM VACINAÇÃO COVID 19		MUNICÍPIO DE CABO DE SANTO AGOSTINHO				
17/10/2021 ATUALIZADO		1ª Dose	2ª Dose	Dose Única	Dose Reforço	Total
	Trabalhadores da Saúde	2.681	2.789	0	1.055	5.470
	Idosos Institucionalizados	36	34	0	32	70
	Idosos 60 anos +	25.280	23.656	47	122	48.983
	18 a 59 anos	100.024	51.251	904	0	152.179
	12 a 17 anos	4.928	0	0	0	4.928
	Povos e Comunidades Quilombolas	216	202	35	0	453
	Pessoas com Comorbidades	9.120	6.900	22	238	16.042
	Gestantes e Puerperas	1.517	903	0	0	2.420
	Trabalhadores da Educação	3.930	3.384	0	0	7.314
	Força de Segurança e Salvamento	227	204	0	0	431
	Funcionários do Sistema de Privação de Liberdade	255	217	8	0	480
	População Privada de Liberdade	223	124	11	0	358
	Trabalhadores de Limpeza Urbana	333	207	8	0	548
	Trabalhadores do Transporte Público	380	274	0	0	654
	Trabalhadores Industriais	90	61	0	0	151
	Pessoas em Situação de Rua	0	0	62	0	62
	Correios	1	4	0	0	5
	Bancários	53	32	0	0	85
Doses Aplicadas		149.294	90.242	1.097	1.447	242.080

Fonte: GVE/PNI/SMS Cabo de Santo Agostinho
*Dados até 17/10/2021

EXPEDIENTE:

Prefeito

Clayton da Silva Marques

Secretária Municipal de Saúde

Ana Maria Albuquerque

Gerência de Vigilância em Saúde

Ricardo Albuquerque

Elaboração

Vanessa Silva

Revisão Final

Ricardo Albuquerque