



# INFORME EPIDEMIOLÓGICO

## COMBATE AO CORONAVÍRUS

**# USE MÁSCARA  
SALVE VIDAS**



PREFEITURA DO  
**CABO**  
DE SANTO AGOSTINHO

*Secretaria Municipal  
de Saúde*

## RESUMO EPIDEMIOLÓGICO DA COVID-19

No Cabo de Santo Agostinho, nas últimas 24 horas, foram confirmados 13 novos casos de COVID-19, sendo 12 casos leves e 1 caso de Síndrome Respiratória Aguda Grave (SRAG). Não foram confirmados novos óbitos. Assim, o município totaliza um total de 5.195 casos de COVID-19, dos quais 4.216 casos leves e 979 casos de SRAG. Destes últimos, 416 evoluíram para óbito. Além disso, o boletim também aponta 3.682 pacientes recuperados da doença.

Atualmente, 53 residentes do município estão internados, sendo 17 em leito de UTI e 36 em leito de isolamento.

## PANORAMA



**162.177.376**  
Confirmados

**3.364.178**  
Óbitos

Fonte: OMS. Dados atualizados em 16/05/2021, às 15h 02min. (<https://covid19.who.int/>)



**15.627.475**  
Confirmados

**435.751**  
Óbitos

**14.097.287**  
Recuperados

Fonte: Ministério da Saúde. Dados atualizados em 16/05/2021, às 17h 50min. (<https://covid.saude.gov.br>)



**440.677**  
Confirmados

**14.906**  
Óbitos

**375.408**  
Recuperados

Fonte: SEVS/CIEVS-PE. Dados atualizados até 14/05/2021.



**5.195**  
Confirmados

**416**  
Óbitos

**3.682**  
Recuperados

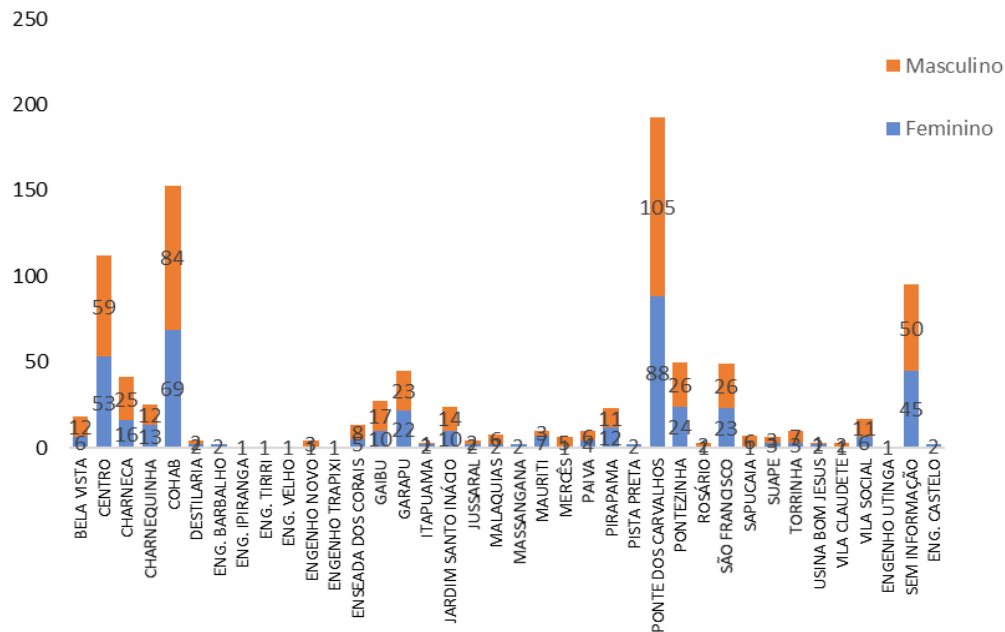
Fonte: GVE/SMS Cabo de Santo Agostinho-PE. Informações até 16/05/2021

## ANÚNCIO DO DIA

A Prefeitura do Cabo de Santo Agostinho lançou, na segunda-feira (19), o programa “A Solidariedade Nasce Em Cada Um de Nós”. O movimento tem o intuito de sensibilizar empresários e a população do município sobre a doação de cestas básicas. Os materiais serão distribuídos às famílias impactadas pela crise econômica provocada pela pandemia da covid-19.

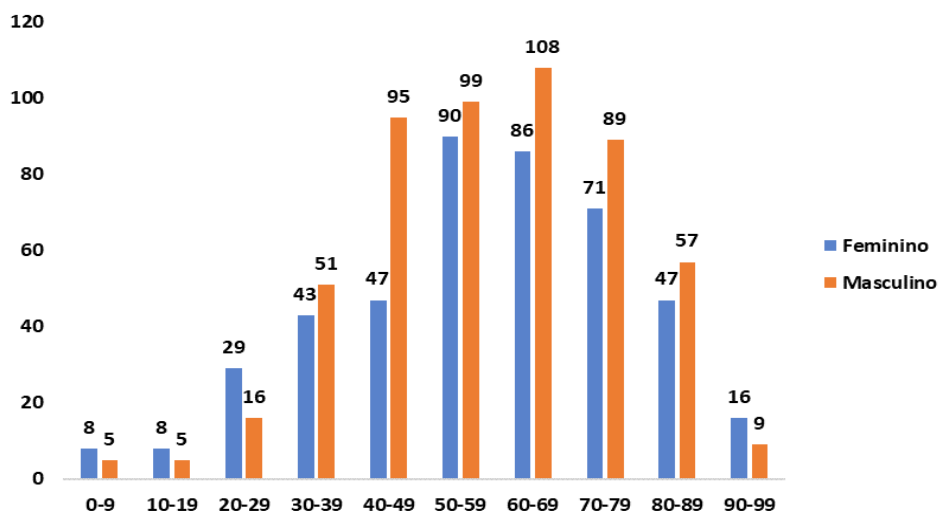
Saiba mais em: <http://servicos.cabo.pe.gov.br/noticia/693/>

**Gráfico 1. Casos SRAG confirmados para COVID-19, segundo sexo e bairro de Residência. Cabo de Santo Agostinho, 2020-2021.**



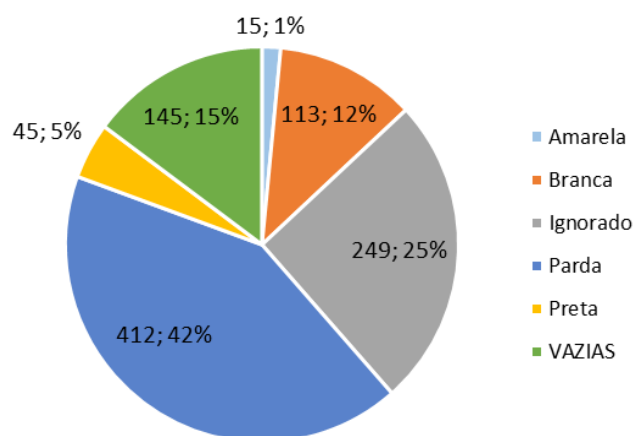
Fonte: Cievs/GVE/SVS/SMS Cabo de Santo Agostinho  
\*Dados Provisórios, sujeito a alterações. 16/05/2021

**Gráfico 2. Casos SRAG confirmados para COVID-19, segundo sexo e faixa etária. Cabo de Santo Agostinho, 2020-2021.**



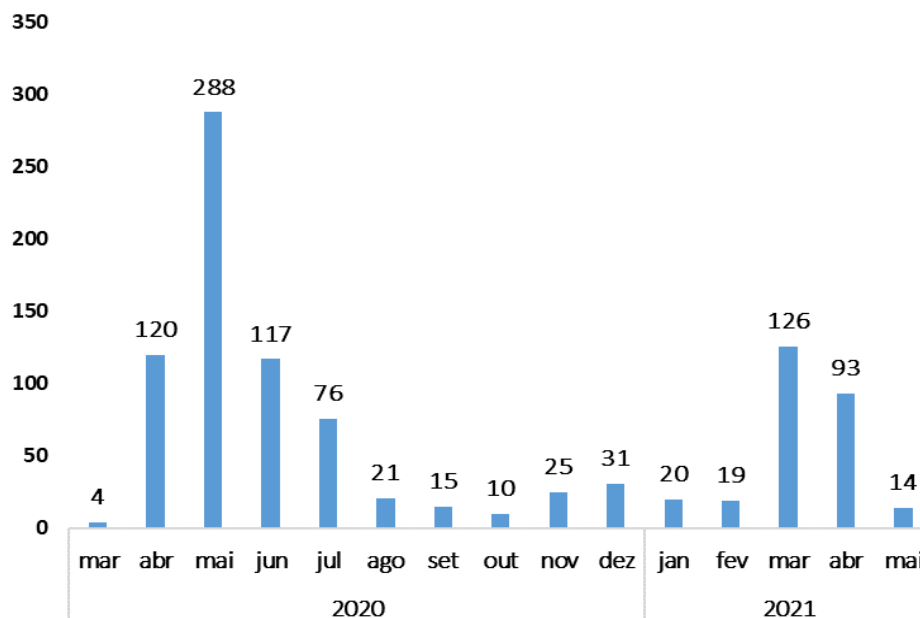
Fonte: Cievs/GVE/SVS/SMS Cabo de Santo Agostinho  
\*Dados Provisórios, sujeito a alterações. 16/05/2021

**Gráfico 3. Casos SRAG confirmados para COVID-19, segundo raça/cor. Cabo de Santo Agostinho, 2020-2021.**



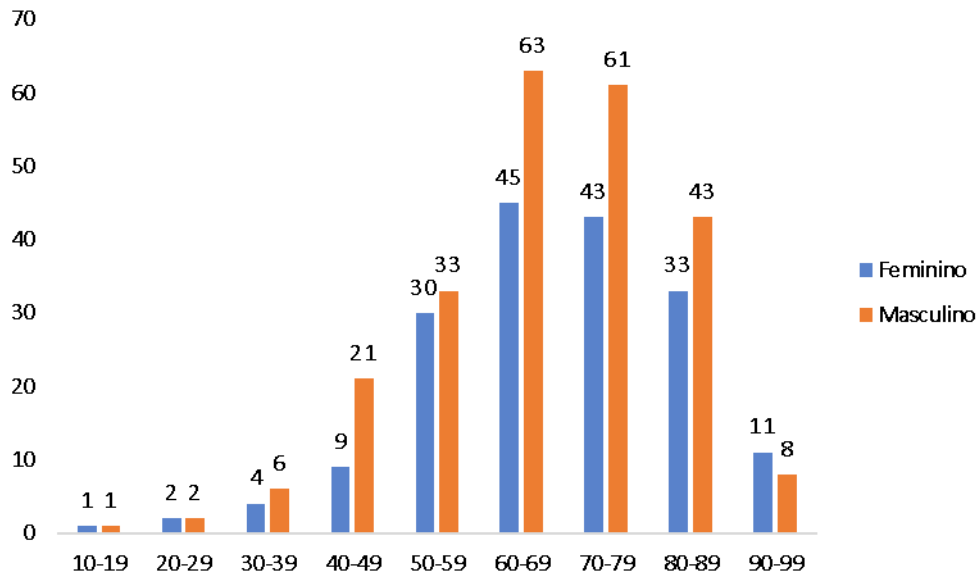
Fonte: Cievs/GVE/SVS/SMS Cabo de Santo Agostinho  
\*Dados Provisórios, sujeito a alterações. 16/05/2021

**Gráfico 4. Número de casos SRAG confirmados para COVID-19, segundo mês de notificação. Cabo de Santo Agostinho, 2020-2021.**



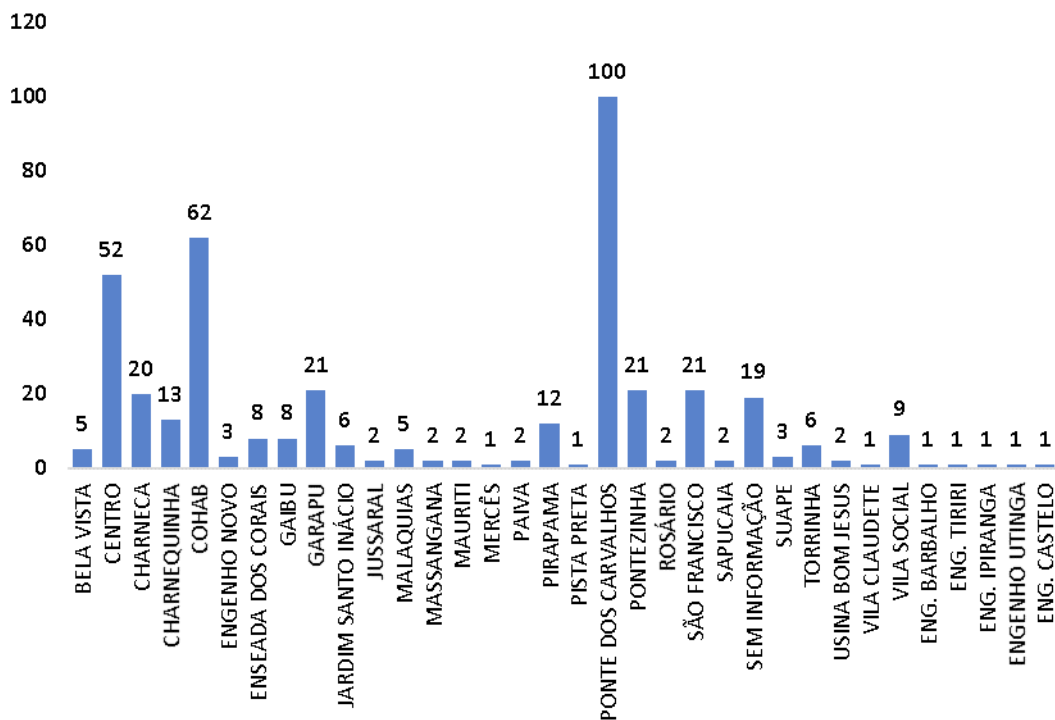
Fonte: Cievs/GVE/SVS/SMS Cabo de Santo Agostinho  
\*Dados Provisórios, sujeito a alterações. 16/05/2021

Gráfico 5. Óbitos SRAG confirmados por COVID-19, segundo sexo e faixa etária. Cabo de Santo Agostinho, 2020-2021.



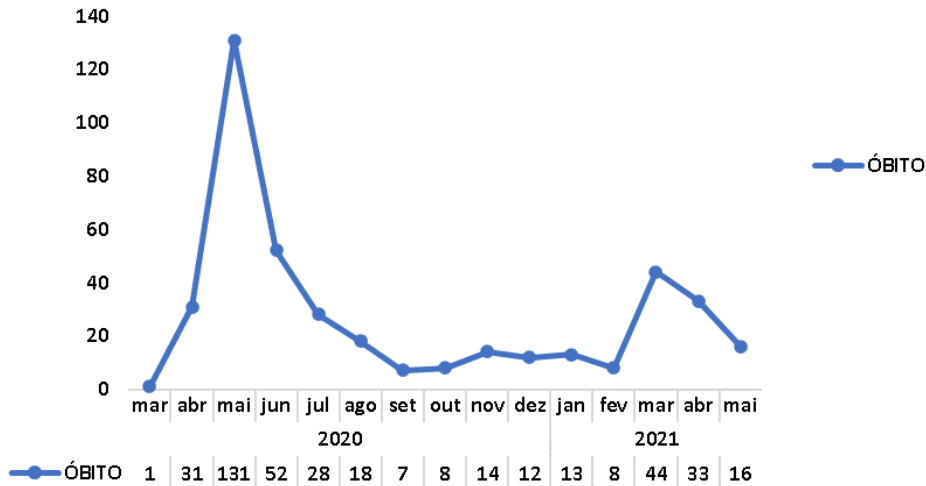
Fonte: Cievs/GVE/SVS/SMS Cabo de Santo Agostinho  
\*Dados Provisórios, sujeito a alterações. 16/05/2021

Gráfico 6. Óbitos SRAG confirmados por COVID-19, segundo bairro. Cabo de Santo Agostinho, 2020-2021.



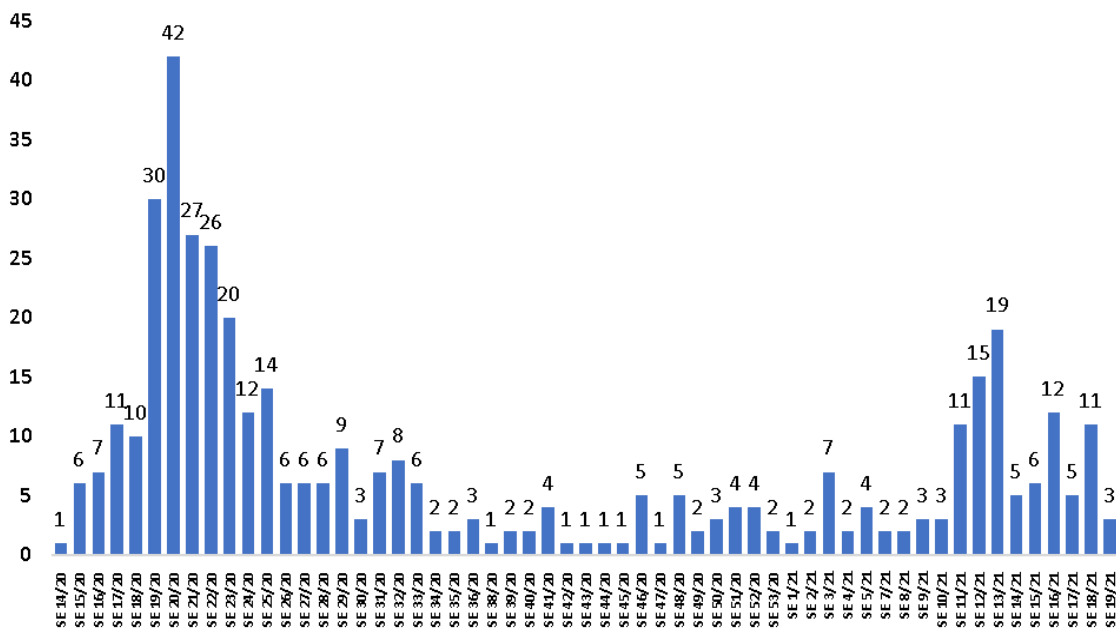
Fonte: Cievs/GVE/SVS/SMS Cabo de Santo Agostinho  
\*Dados Provisórios, sujeito a alterações. 16/05/2021

Gráfico 7. Óbitos SRAG confirmados por COVID-19, segundo mês do óbito. Cabo de Santo Agostinho, 2021.



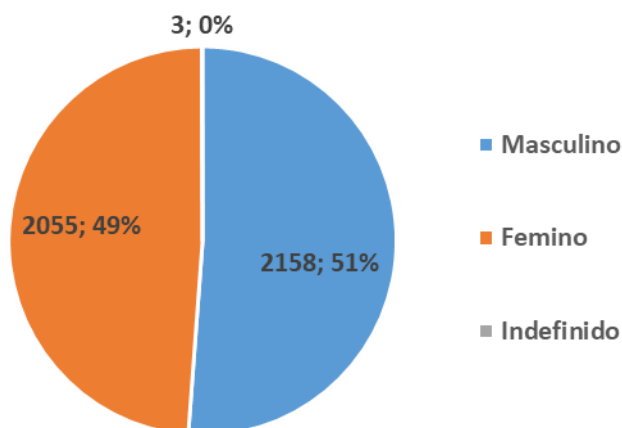
Fonte: Cievs/GVE/SVS/SMS Cabo de Santo Agostinho  
\*Dados Provisórios, sujeito a alterações. 16/05/2021

Gráfico 8. Óbitos SRAG confirmados por COVID-19, segundo Semana Epidemiológica (SE) da ocorrência do óbito. Cabo de Santo Agostinho, 2020-2021.



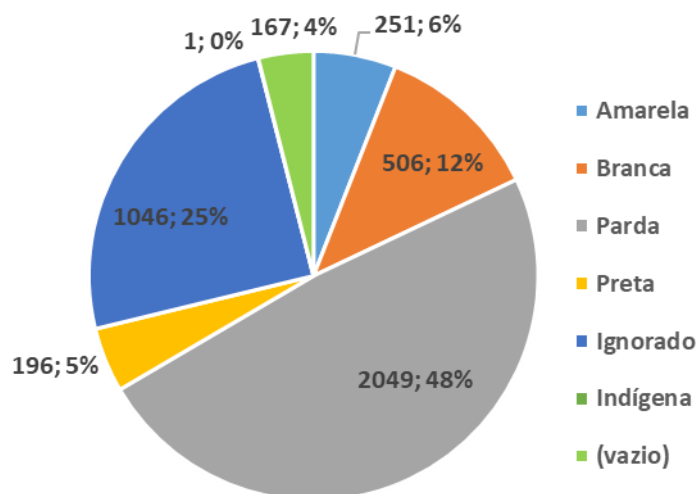
Fonte: Cievs/GVE/SVS/SMS Cabo de Santo Agostinho  
\*Dados Provisórios, sujeito a alterações. 16/05/2021

Gráfico 9. Número e Percentual de casos leves confirmados para COVID-19, segundo sexo. Cabo de Santo Agostinho, 2020-2021.



Fonte: ESUS-VE/Cievs/GVE/SVS/SMS Cabo de Santo Agostinho  
\*Dados Provisórios, sujeito a alterações. 16/05/2021







Gráfico 10. Número e Percentual de casos leves confirmados para COVID-19, segundo raça/cor. Cabo de Santo Agostinho, 2020-2021.



Fonte: ESUS-VE/Cievs/GVE/SVS/SMS Cabo de Santo Agostinho  
\*Dados Provisórios, sujeito a alterações. 16/05/2021

**BOLET**

## IM DE VACINAÇÃO CONTRA A COVID-19

<b>BOLETIM VACINAÇÃO COVID 19</b>				
				
<b>16/05/2021</b> ATUALIZADO		<b>1ª Dose</b>	<b>2ª Dose</b>	<b>Total</b>
	<b>Trabalhadores da Saúde</b>	<b>2443</b>	<b>2073</b>	<b>4516</b>
	<b>Idosos Institucionalizados</b>	<b>36</b>	<b>34</b>	<b>70</b>
	<b>Idosos 60 anos +</b>	<b>22.186</b>	<b>11.415</b>	<b>33.601</b>
	<b>Povos e Comunidades Quilombolas</b>	<b>214</b>	<b>0</b>	<b>214</b>
	<b>Pessoas com Comorbidades</b>	<b>907</b>	<b>0</b>	<b>907</b>
	<b>Doses Aplicadas</b>	<b>25786</b>	<b>13522</b>	<b>39308</b>

Fonte: GVE/PNI/SMS Cabo de Santo Agostinho  
\*Dados até 16/05/2021



**EXPEDIENTE:**

**Prefeito**

Clayton da Silva Marques

**Secretária Municipal de Saúde**

Ana Maria Albuquerque

**Gerência de Vigilância em Saúde**

Ricardo Albuquerque

**Elaboração**

Vanessa Silva

**Revisão Final**

Ricardo Albuquerque