



# INFORME EPIDEMIOLÓGICO

## COMBATE AO CORONAVÍRUS

**# USE MÁSCARA  
SALVE VIDAS**



PREFEITURA DO  
**CABO**  
DE SANTO AGOSTINHO

*Secretaria Municipal  
de Saúde*

## RESUMO EPIDEMIOLÓGICO DA COVID-19

No Cabo de Santo Agostinho, nas últimas 24 horas foram confirmados 2 novos casos de COVID-19, sendo todos casos leves. Não foram confirmados novos óbitos. Assim, o município totaliza um total de 10.050 casos de COVID-19, dos quais 8.849 casos leves e 1.201 casos de SRAG. Destes últimos, 523 evoluíram para óbito. Além disso, o boletim também aponta 9.378 pacientes recuperados da doença.

Atualmente, 19 residentes do município estão internados, sendo 5 em leito de UTI e 14 em leito de isolamento.

## PANORAMA



**239.007.759**  
Confirmados

**4.871.841**  
Óbitos

Fonte: OMS. Dados atualizados em 14/10/2021, às 17h 08 min. (<https://covid19.who.int/>)



**21.612.237**  
Confirmados

**602.099**  
Óbitos

**20.758.597**  
Recuperados

Fonte: Ministério da Saúde. Dados atualizados em 14/10/2021, às 17h 45 min. (<https://covid.saude.gov.br>)



**625.147**  
Confirmados

**19.866**  
Óbitos

**562.626**  
Recuperados

Fonte: SEVS/CIEVS-PE. Dados atualizados até 13/10/2021.



**10.050**  
Confirmados

**523**  
Óbitos

**9.378**  
Recuperados

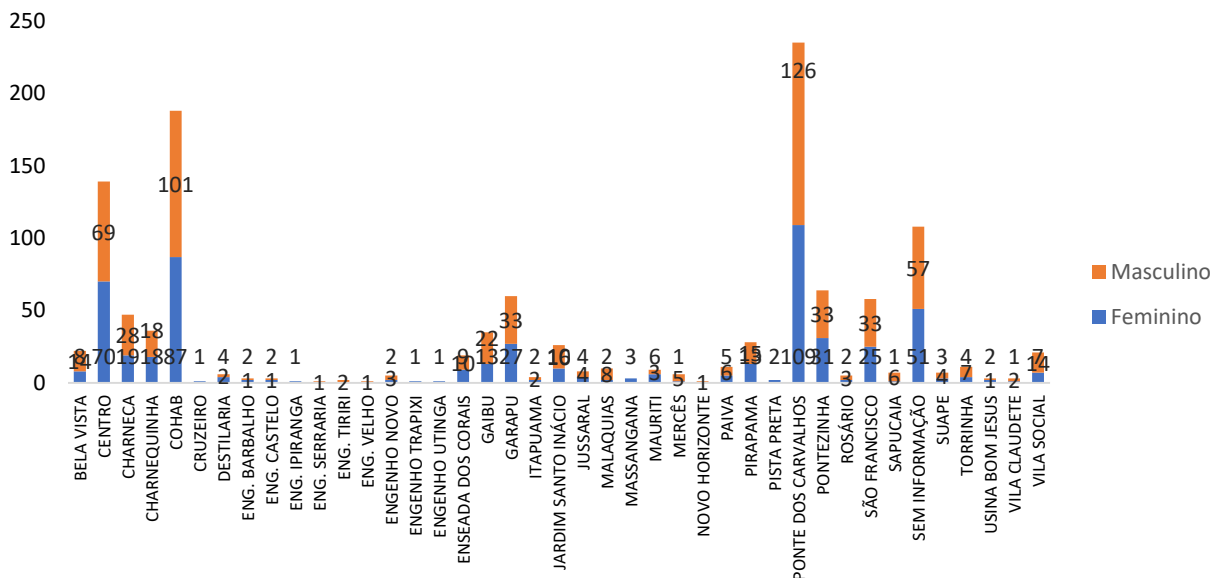
Fonte: GVE/SMS Cabo de Santo Agostinho-PE. Informações até 15/10/2021

## ANÚNCIO DO DIA

A Secretaria de Saúde do Cabo de Santo Agostinho iniciou na quinta-feira a vacinação dos idosos com a dose de reforço nos pontos de vacinação.

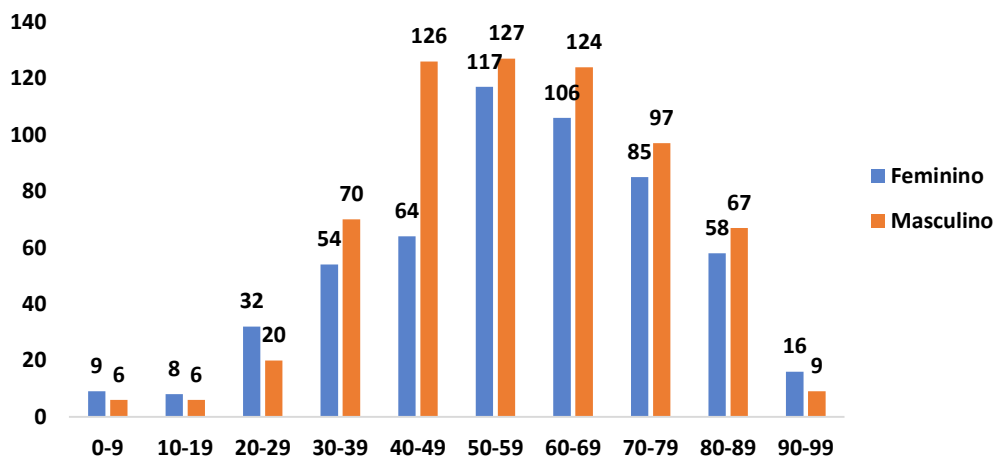
Saiba mais em: <https://prefeitura.cabo.pe.gov.br/noticia/1100/>

**Gráfico 1. Casos SRAG confirmados para COVID-19, segundo sexo e bairro de Residência. Cabo de Santo Agostinho, 2020-2021.**



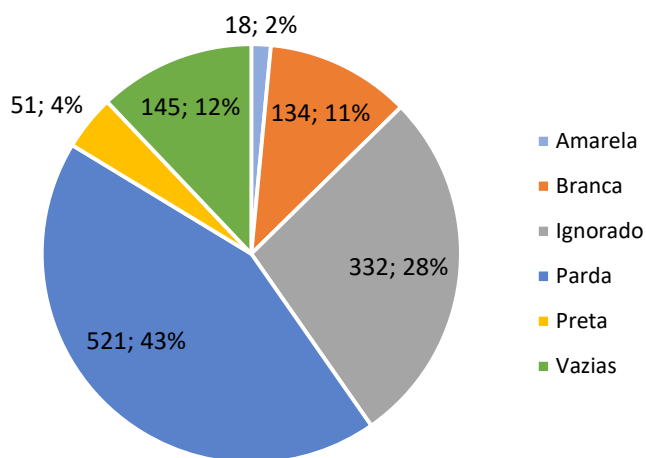
Fonte: Cievs/GVE/SVS/SMS Cabo de Santo Agostinho  
\*Dados Provisórios, sujeito a alterações. 15/10/2021

**Gráfico 2. Casos SRAG confirmados para COVID-19, segundo sexo e faixa etária. Cabo de Santo Agostinho, 2020-2021.**



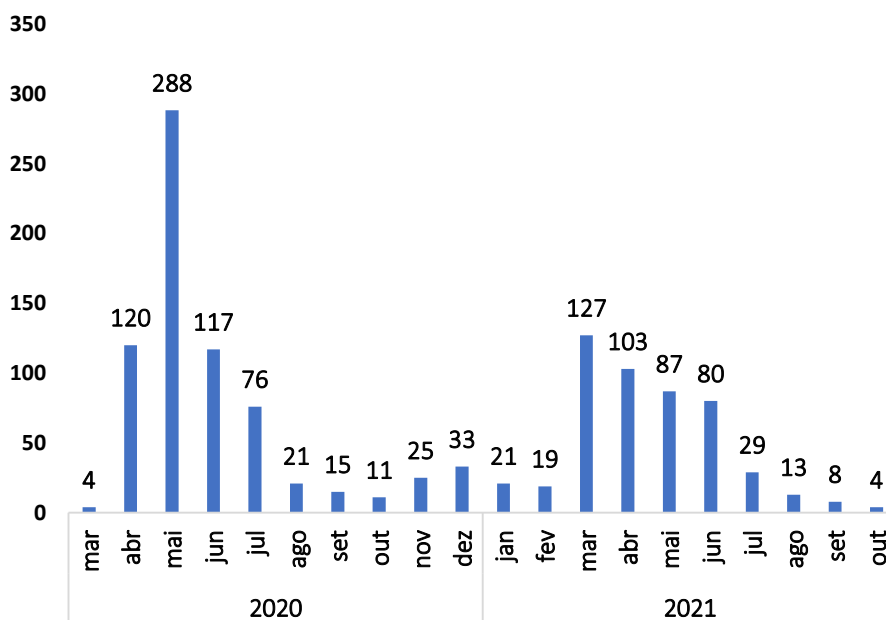
Fonte: Cievs/GVE/SVS/SMS Cabo de Santo Agostinho  
\*Dados Provisórios, sujeito a alterações. 15/10/2021

**Gráfico 3. Casos SRAG confirmados para COVID-19, segundo raça/cor. Cabo de Santo Agostinho, 2020-2021.**



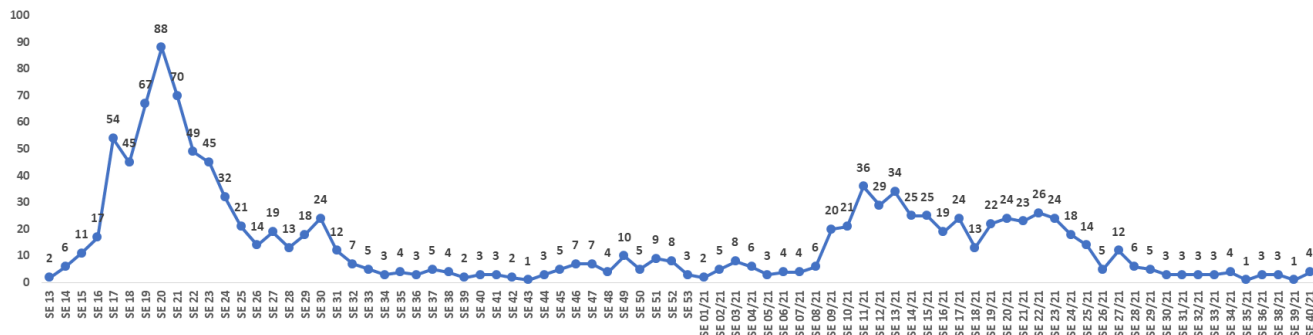
Fonte: Cievs/GVE/SVS/SMS Cabo de Santo Agostinho  
\*Dados Provisórios, sujeito a alterações 15/10/2021

**Gráfico 4. Número de casos SRAG confirmados para COVID-19, segundo mês de notificação. Cabo de Santo Agostinho, 2020-2021.**



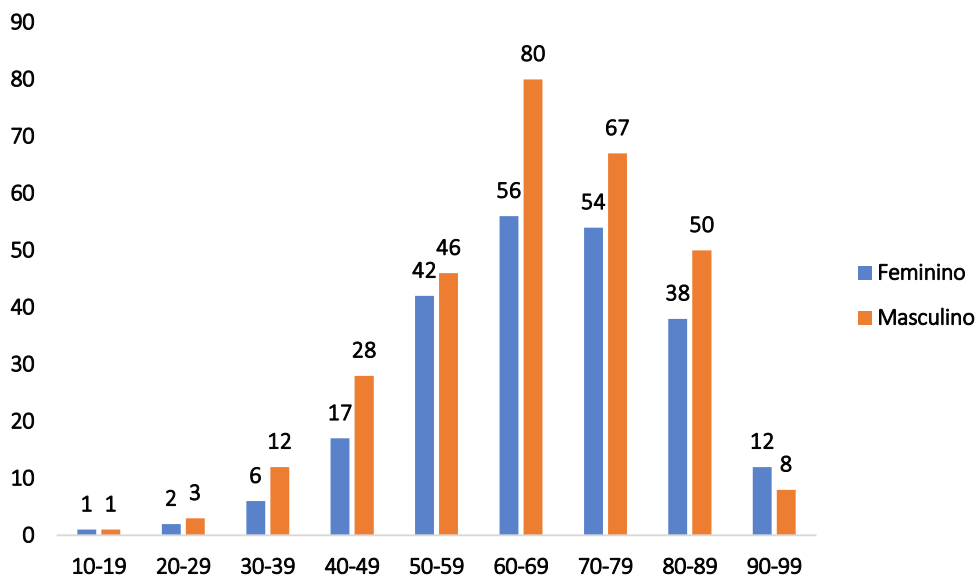
Fonte: Cievs/GVE/SVS/SMS Cabo de Santo Agostinho  
\*Dados Provisórios, sujeito a alterações. 15/10/2021

**Gráfico 5. Número de casos SRAG confirmados para COVID-19, segundo Semana Epidemiológica (SE) da notificação. Cabo de Santo Agostinho, 2020-2021.**



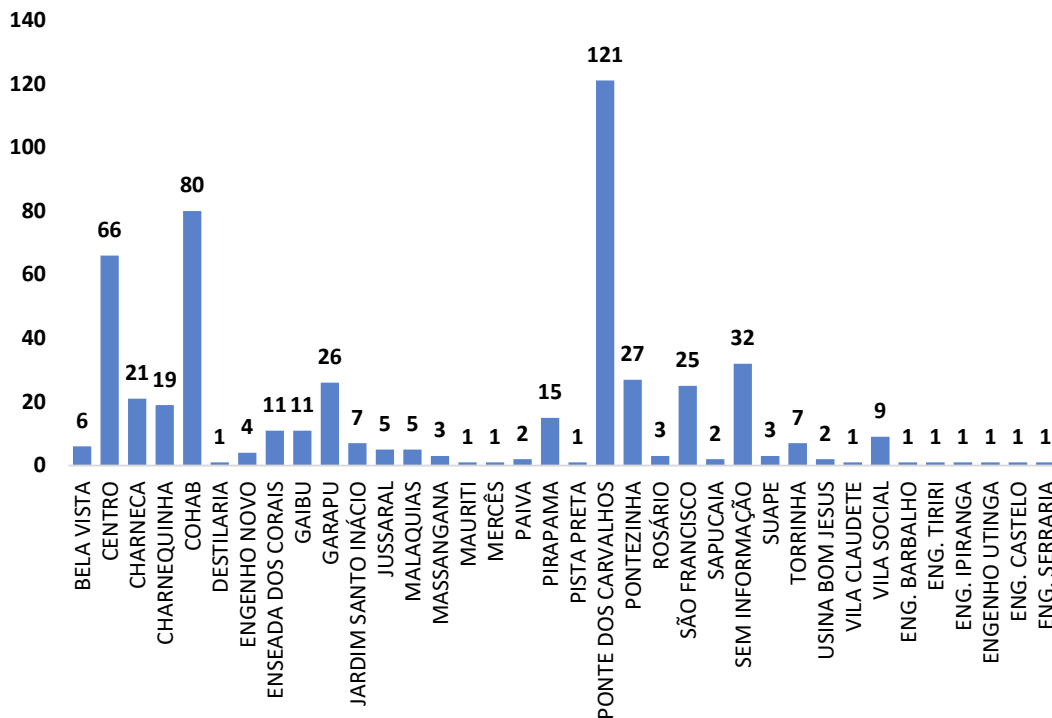
Fonte: Cievs/GVE/SVS/SMS Cabo de Santo Agostinho  
\*Dados Provisórios, sujeito a alterações. 15/10/2021

**Gráfico 6. Óbitos SRAG confirmados por COVID-19, segundo sexo e faixa etária. Cabo de Santo Agostinho, 2020-2021.**



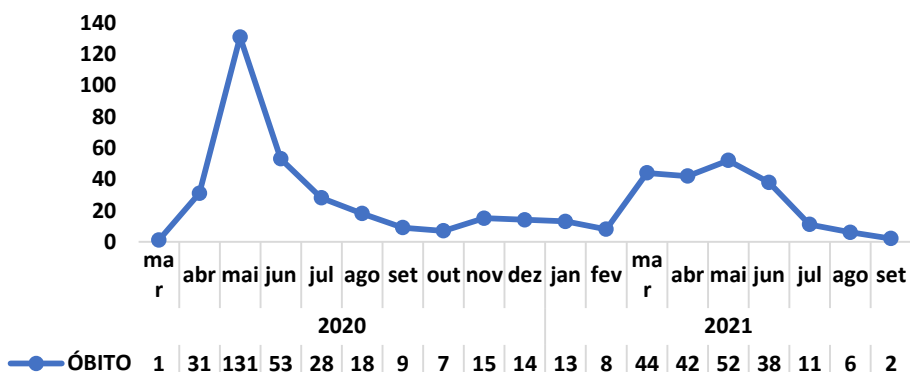
Fonte: Cievs/GVE/SVS/SMS Cabo de Santo Agostinho  
\*Dados Provisórios, sujeito a alterações. 15/10/2021

Gráfico 7. Óbitos SRAG confirmados por COVID-19, segundo bairro. Cabo de Santo Agostinho, 2020-2021.



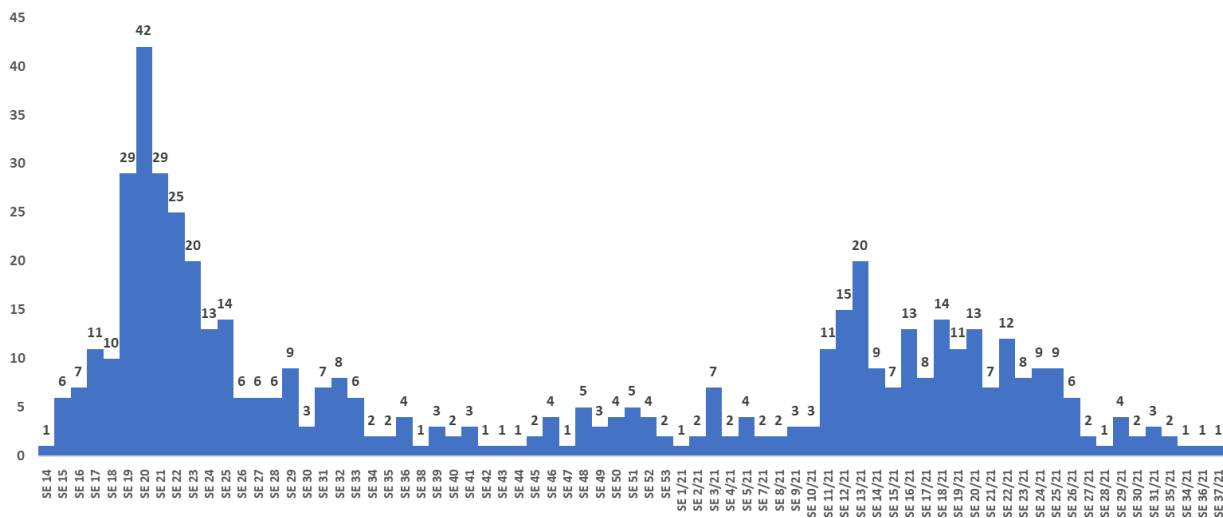
Fonte: Cievs/GVE/SVS/SMS Cabo de Santo Agostinho  
\*Dados Provisórios, sujeito a alterações. 15/10/2021

Gráfico 8. Óbitos SRAG confirmados por COVID-19, segundo mês do óbito. Cabo de Santo Agostinho, 2021.



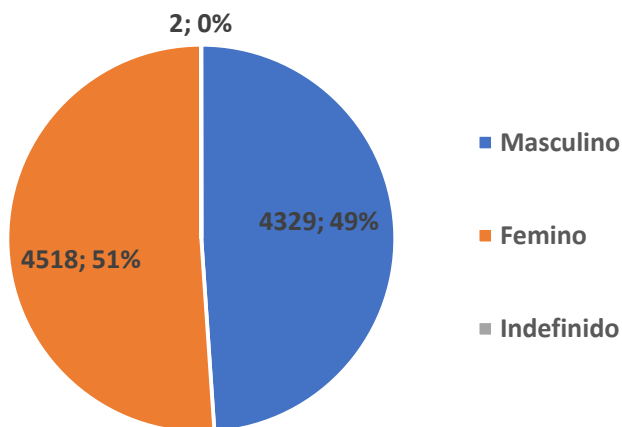
Fonte: Cievs/GVE/SVS/SMS Cabo de Santo Agostinho  
\*Dados Provisórios, sujeito a alterações. 15/10/2021

Gráfico 9. Óbitos SRAG confirmados por COVID-19, segundo Semana Epidemiológica (SE) da ocorrência do óbito. Cabo de Santo Agostinho, 2020-2021.



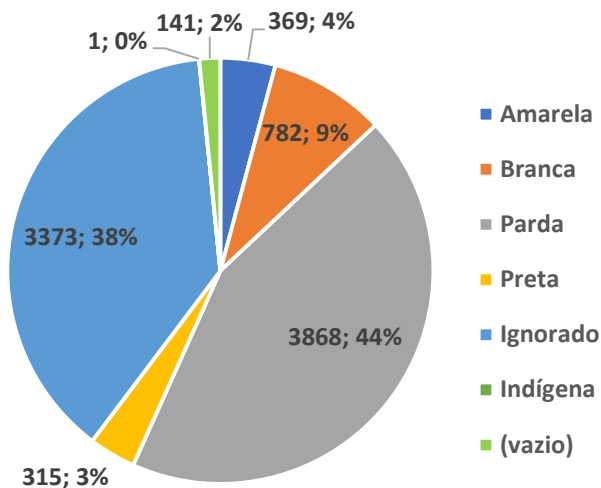
Fonte: Cievs/GVE/SVS/SMS Cabo de Santo Agostinho  
\*Dados Provisórios, sujeito a alterações. 15/10/2021

Gráfico 10. Número e Percentual de casos leves confirmados para COVID-19, segundo sexo. Cabo de Santo Agostinho, 2020-2021.



Fonte: ESUS-VE/Cievs/GVE/SVS/SMS Cabo de Santo Agostinho  
\*Dados Provisórios, sujeito a alterações. 15/10/2021

Gráfico 11. Número e Percentual de casos leves confirmados para COVID-19, segundo raça/cor. Cabo de Santo Agostinho, 2020-2021.



Fonte: ESUS-VE/Cievs/GVE/SVS/SMS Cabo de Santo Agostinho

\*Dados Provisórios, sujeito a alterações. 15/10/2021



## BOLETIM DE VACINAÇÃO CONTRA A COVID-19

BOLETIM VACINAÇÃO COVID 19						
PREFEITURA DO CABO DE SANTO AGOSTINHO						
15/10/2021 ATUALIZADO		1ª Dose	2ª Dose	Dose Única	Dose Reforço	Total
	Trabalhadores da Saúde	2.680	2.789	0	942	5.469
	Idosos Institucionalizados	36	34	0	32	70
	Idosos 60 anos +	25.276	23.639	47	24	48.962
	18 a 59 anos	99.767	50.652	904	0	151.323
	12 a 17 anos	2.350	0	0	0	2.350
	Povos e Comunidades Quilombolas	216	202	35	0	453
	Pessoas com Comorbidades	9.118	6.892	22	237	16.032
	Gestantes e Puerperas	1.516	899	0	0	2.415
	Trabalhadores da Educação	3.930	3.384	0	0	7.314
	Força de Segurança e Salvamento	227	203	0	0	430
	Funcionários do Sistema de Privação de Liberdade	255	216	8	0	479
	População Privada de Liberdade	223	124	11	0	358
	Trabalhadores de Limpeza Urbana	333	207	8	0	548
	Trabalhadores do Transporte Público	380	274	0	0	654
	Trabalhadores Industriais	90	61	0	0	151
	Pessoas em Situação de Rua	0	0	62	0	62
	Correios	1	4	0	0	5
	Bancários	53	32	0	0	85
	<b>Doses Aplicadas</b>	<b>146.451</b>	<b>89.612</b>	<b>1.097</b>	<b>1.235</b>	<b>238.395</b>

Fonte: GVE/PNI/SMS Cabo de Santo Agostinho

\*Dados até 15/10/2021

## **EXPEDIENTE:**

### **Prefeito**

Clayton da Silva Marques

### **Secretária Municipal de Saúde**

Ana Maria Albuquerque

### **Gerência de Vigilância em Saúde**

Ricardo Albuquerque

### **Elaboração**

Vanessa Silva

### **Revisão Final**

Ricardo Albuquerque