

INFORME EPIDEMIOLÓGICO

COMBATE AO CORONAVÍRUS

**# USE MÁSCARA
SALVE VIDAS**



PREFEITURA DO
CABO
DE SANTO AGOSTINHO

*Secretaria Municipal
de Saúde*

RESUMO EPIDEMIOLÓGICO DA COVID-19

No Cabo de Santo Agostinho, nas últimas 24 horas não foram confirmados novos casos de Síndrome Respiratória Aguda Grave (SRAG) relacionada à COVID-19. Não foram confirmados novos óbitos. Com relação aos casos leves, por motivo de alteração na estrutura do banco de dados do sistema e-SUS VE, impossibilitou a atualização das informações. Portanto, estamos mantendo os dados referentes ao dia 09/09/2021, até isso ser superado. Assim, o município totaliza um total de 9.915 casos de COVID-19, dos quais 8.721 casos leves e 1.194 casos de SRAG. Destes últimos, 523 evoluíram para óbito. Além disso, o boletim também aponta 8.798 pacientes recuperados da doença.

Atualmente, 21 residentes do município estão internados, sendo 4 em leito de UTI e 17 em leito de isolamento.

PANORAMA



226.236.577
Confirmados

4.654.548
Óbitos

Fonte: OMS. Dados atualizados em 15/09/2021, às 16h 18 min. (<https://covid19.who.int/>)



21.034.610
Confirmados

588.597
Óbitos

20.138.267
Recuperados

Fonte: Ministério da Saúde. Dados atualizados em 15/09/2021, às 18h 30 min. (<https://covid.saude.gov.br>)



614.430
Confirmados

19.574
Óbitos

549.000
Recuperados

Fonte: SEVS/CIEVS-PE. Dados atualizados até 14/09/2021.



9.915
Confirmados

523
Óbitos

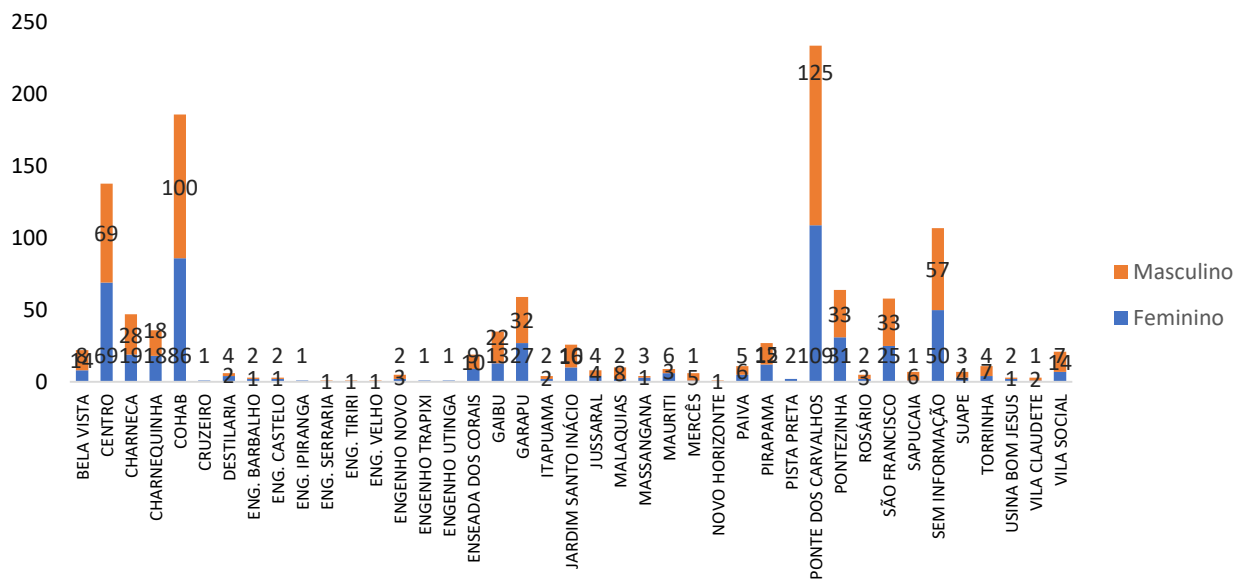
8.798
Recuperados

Fonte: GVE/SMS Cabo de Santo Agostinho-PE. Informações até 15/09/2021

ANÚNCIO DO DIA

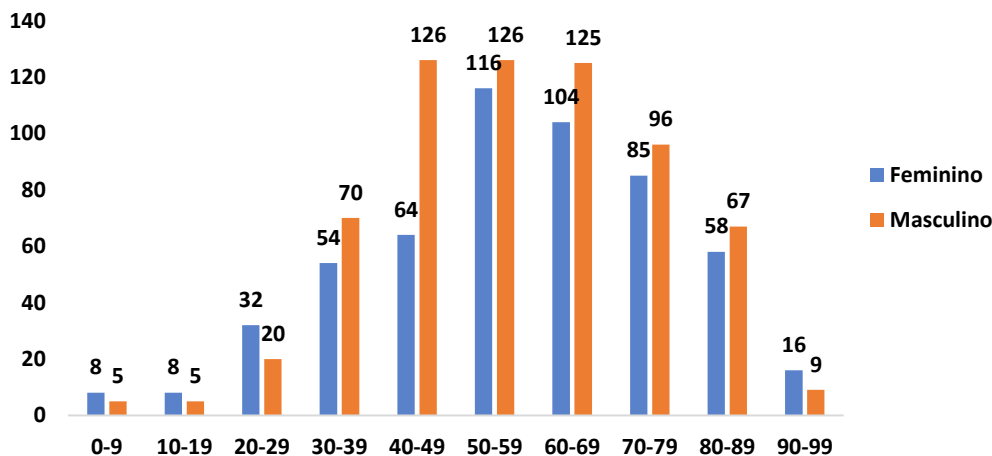
A Prefeitura do Cabo de Santo Agostinho iniciou a vacinação contra a covid-19 do público com 18 anos ou mais.

Gráfico 1. Casos SRAG confirmados para COVID-19, segundo sexo e bairro de Residência. Cabo de Santo Agostinho, 2020-2021.



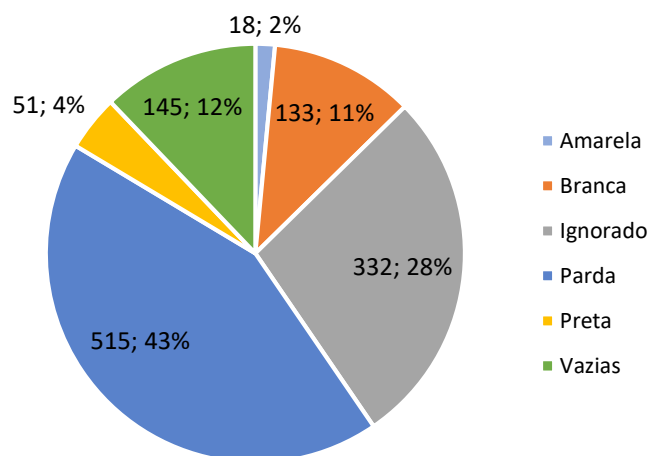
Fonte: Cievs/GVE/SVS/SMS Cabo de Santo Agostinho
*Dados Provisórios, sujeito a alterações. 15/09/2021

Gráfico 2. Casos SRAG confirmados para COVID-19, segundo sexo e faixa etária. Cabo de Santo Agostinho, 2020-2021.



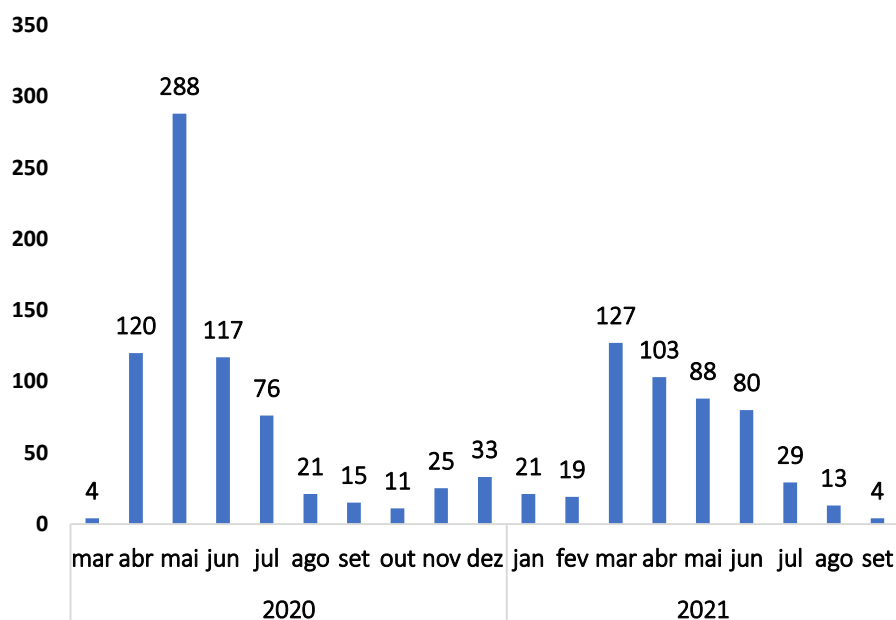
Fonte: Cievs/GVE/SVS/SMS Cabo de Santo Agostinho
*Dados Provisórios, sujeito a alterações. 15/09/2021

Gráfico 3. Casos SRAG confirmados para COVID-19, segundo raça/cor. Cabo de Santo Agostinho, 2020-2021.



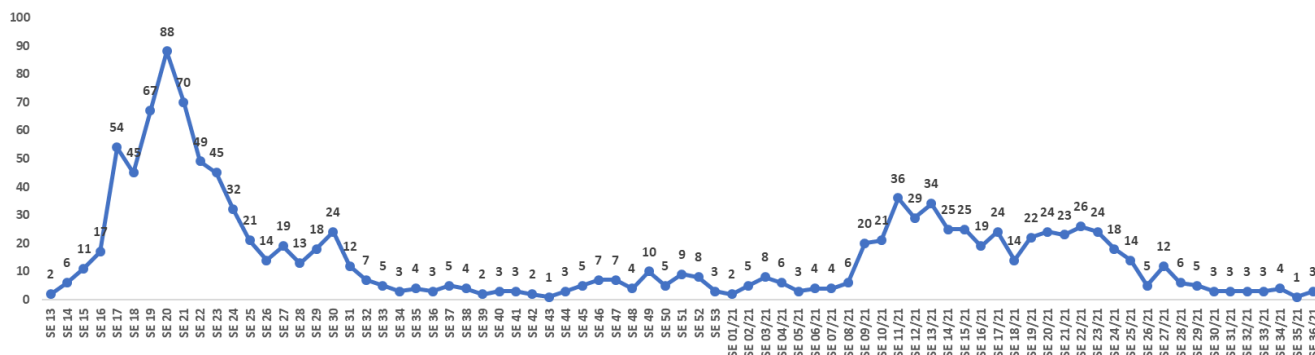
Fonte: Cievs/GVE/SVS/SMS Cabo de Santo Agostinho
*Dados Provisórios, sujeito a alterações 15/09/2021

Gráfico 4. Número de casos SRAG confirmados para COVID-19, segundo mês de notificação. Cabo de Santo Agostinho, 2020-2021.



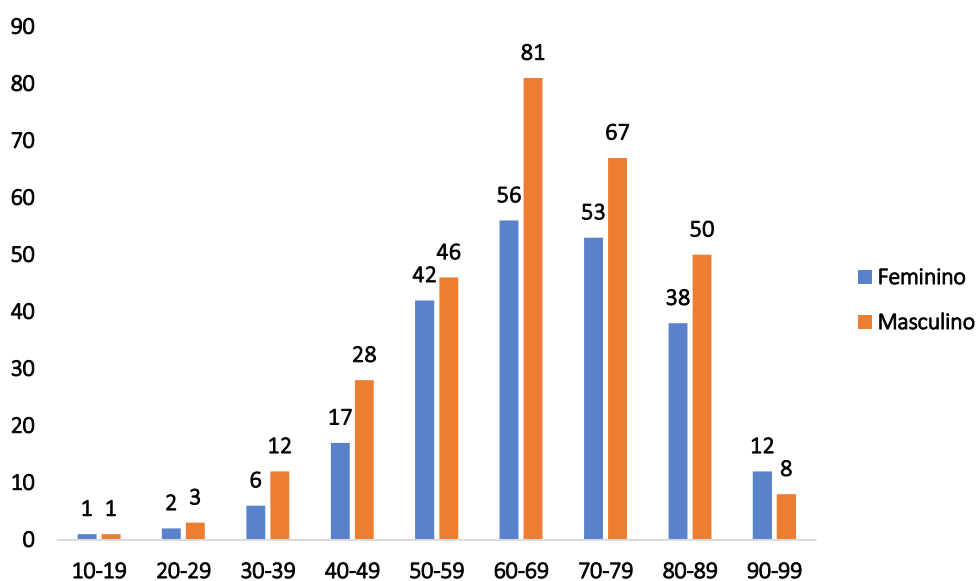
Fonte: Cievs/GVE/SVS/SMS Cabo de Santo Agostinho
*Dados Provisórios, sujeito a alterações. 15/09/2021

Gráfico 5. Número de casos SRAG confirmados para COVID-19, segundo Semana Epidemiológica (SE) da notificação. Cabo de Santo Agostinho, 2020-2021.



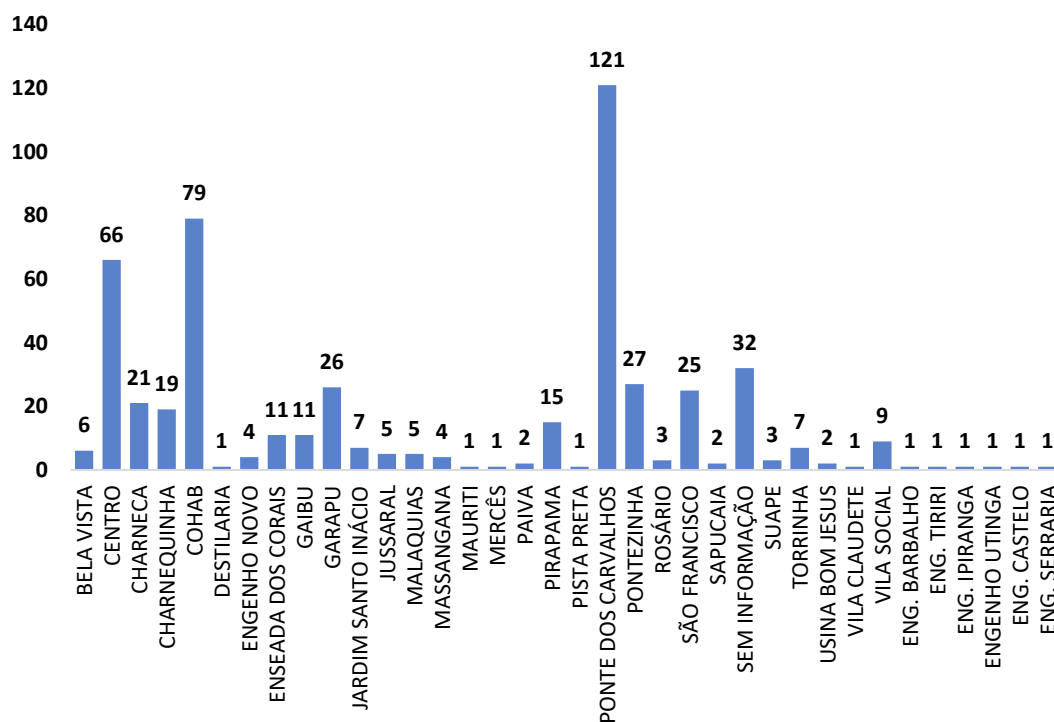
Fonte: Cievs/GVE/SVS/SMS Cabo de Santo Agostinho
*Dados Provisórios, sujeito a alterações. 15/09/2021

Gráfico 6. Óbitos SRAG confirmados por COVID-19, segundo sexo e faixa etária. Cabo de Santo Agostinho, 2020-2021.



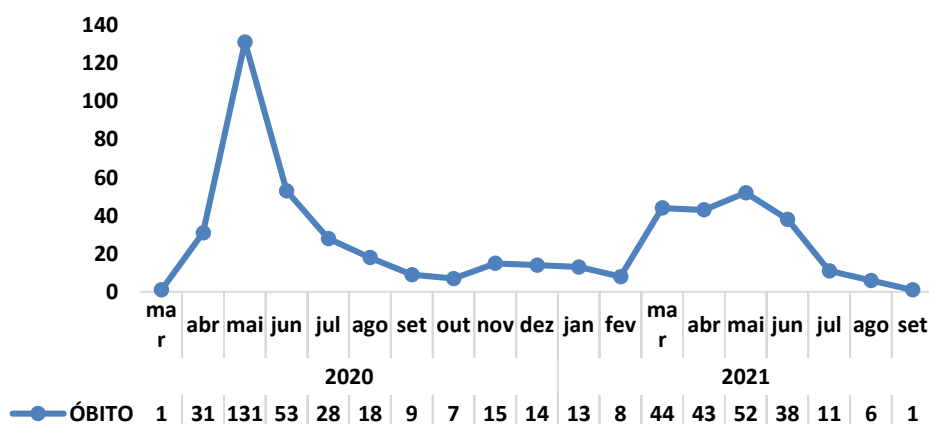
Fonte: Cievs/GVE/SVS/SMS Cabo de Santo Agostinho
*Dados Provisórios, sujeito a alterações. 15/09/2021

Gráfico 7. Óbitos SRAG confirmados por COVID-19, segundo bairro. Cabo de Santo Agostinho, 2020-2021.



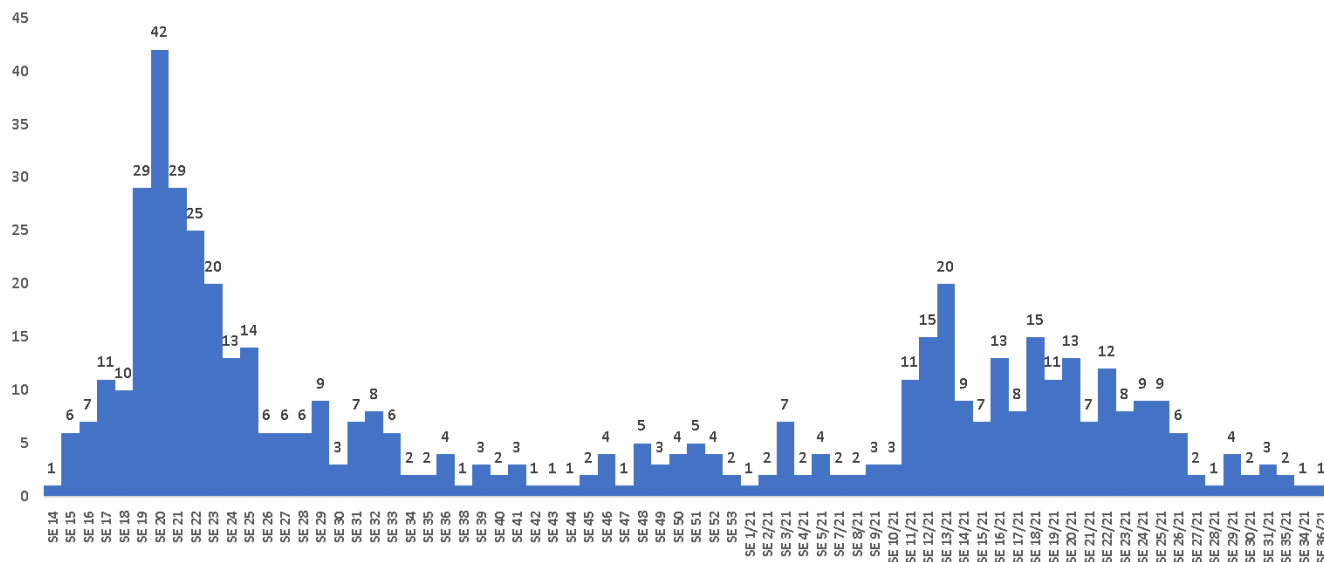
Fonte: Cievs/GVE/SVS/SMS Cabo de Santo Agostinho
*Dados Provisórios, sujeito a alterações. 15/09/2021

Gráfico 8. Óbitos SRAG confirmados por COVID-19, segundo mês do óbito. Cabo de Santo Agostinho, 2021.



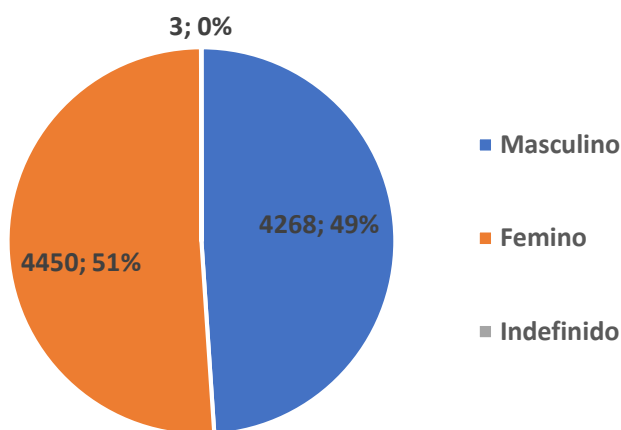
Fonte: Cievs/GVE/SVS/SMS Cabo de Santo Agostinho
*Dados Provisórios, sujeito a alterações. 15/09/2021

Gráfico 9. Óbitos SRAG confirmados por COVID-19, segundo Semana Epidemiológica (SE) da ocorrência do óbito. Cabo de Santo Agostinho, 2020-2021.



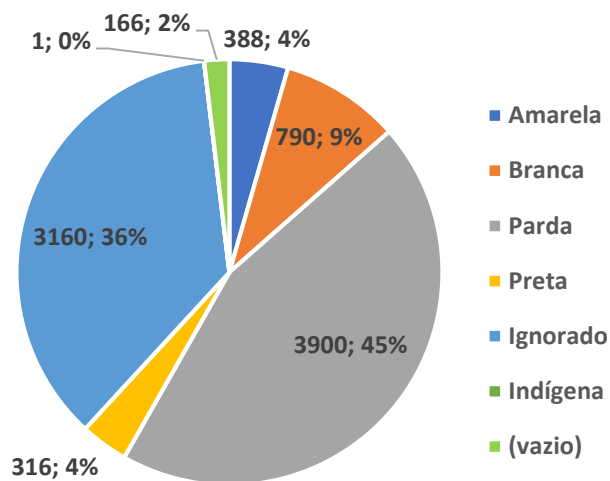
Fonte: Cievs/GVE/SVS/SMS Cabo de Santo Agostinho
*Dados Provisórios, sujeito a alterações. 15/09/2021

Gráfico 10. Número e Percentual de casos leves confirmados para COVID-19, segundo sexo. Cabo de Santo Agostinho, 2020-2021.



Fonte: ESUS-VE/Cievs/GVE/SVS/SMS Cabo de Santo Agostinho
*Dados Provisórios, sujeito a alterações. 09/09/2021



















Gráfico 11. Número e Percentual de casos leves confirmados para COVID-19, segundo raça/cor. Cabo de Santo Agostinho, 2020-2021.



Fonte: ESUS-VE/Cievs/GVE/SVS/SMS Cabo de Santo Agostinho

*Dados Provisórios, sujeito a alterações. 09/09/2021

BOLETIM DE VACINAÇÃO CONTRA A COVID-19

BOLETIM VACINAÇÃO COVID 19					
PREFEITURA DO CABO DE SANTO AGOSTINHO					
15/09/2021 ATUALIZADO		1º Dose	2º Dose	Dose Única	Total
	Trabalhadores da Saúde	2.678	2.718	0	5.396
	Idosos Institucionalizados	36	34	0	70
	Idosos 60 anos +	25.015	22.808	47	47.870
	18 a 59 anos	89.520	14.752	904	105.176
	Adolescentes com Comorbidade / Deficiência	32	0	0	32
	Povos e Comunidades Quilombolas	216	202	35	453
	Pessoas com Comorbidades	9.105	6.298	22	15.425
	Gestantes e Puerperas	1.377	677	0	2.054
	Trabalhadores da Educação	3.930	3.358	0	7.288
	Força de Segurança e Salvamento	226	192	0	418
	Funcionários do Sistema de Privação de Liberdade	255	210	8	473
	População Privada de Liberdade	184	105	11	300
	Trabalhadores de Limpeza Urbana	333	9	8	350
	Trabalhadores do Transporte Público	378	241	0	619
	Trabalhadores Industriais	90	44	0	134
	Pessoas em Situação de Rua	0	0	62	62
	Correios	1	4	0	5
	Bancários	53	32	0	85
Doses Aplicadas		133.429	51.684	1.097	186.210

Fonte: GVE/PNI/SMS Cabo de Santo Agostinho
*Dados até 15/09/2021

EXPEDIENTE:

Prefeito

Clayton da Silva Marques

Secretária Municipal de Saúde

Ana Maria Albuquerque

Gerência de Vigilância em Saúde

Ricardo Albuquerque

Elaboração

Vanessa Silva

Revisão Final

Ricardo Albuquerque