



INFORME EPIDEMIOLÓGICO

COMBATE AO CORONAVÍRUS

**# USE MÁSCARA
SALVE VIDAS**



PREFEITURA DO
CABO
DE SANTO AGOSTINHO

*Secretaria Municipal
de Saúde*

RESUMO EPIDEMIOLÓGICO DA COVID-19

No Cabo de Santo Agostinho, nas últimas 24 horas, foram confirmados 6 novos casos de COVID-19, sendo 4 casos leves e 2 casos de Síndrome Respiratória Aguda Grave (SRAG). Foram confirmados 3 novos óbitos ocorridos entre 29/05/2021 e 28/06/2021. Assim, o município totaliza um total de 8.921 casos de COVID-19, dos quais 7.767 casos leves e 1.154 casos de SRAG. Destes últimos, 493 evoluíram para óbito. Além disso, o boletim também aponta 7.727 pacientes recuperados da doença.

Atualmente, 40 residentes do município estão internados, sendo 9 em leito de UTI e 31 em leito de isolamento.

PANORAMA



188.332.972
Confirmados

4.063.453
Óbitos

Fonte: OMS. Dados atualizados em 16/07/2021, às 10h 43 min. (<https://covid19.who.int/>)



19.262.518
Confirmados

538.942
Óbitos

17.917.189
Recuperados

Fonte: Ministério da Saúde. Dados atualizados em 15/07/2021, às 17h 53min. (<https://covid.saude.gov.br>)



574.681
Confirmados

18.206
Óbitos

495.254
Recuperados

Fonte: SEVS/CIEVS-PE. Dados atualizados até 13/07/2021.



8.921
Confirmados

493
Óbitos

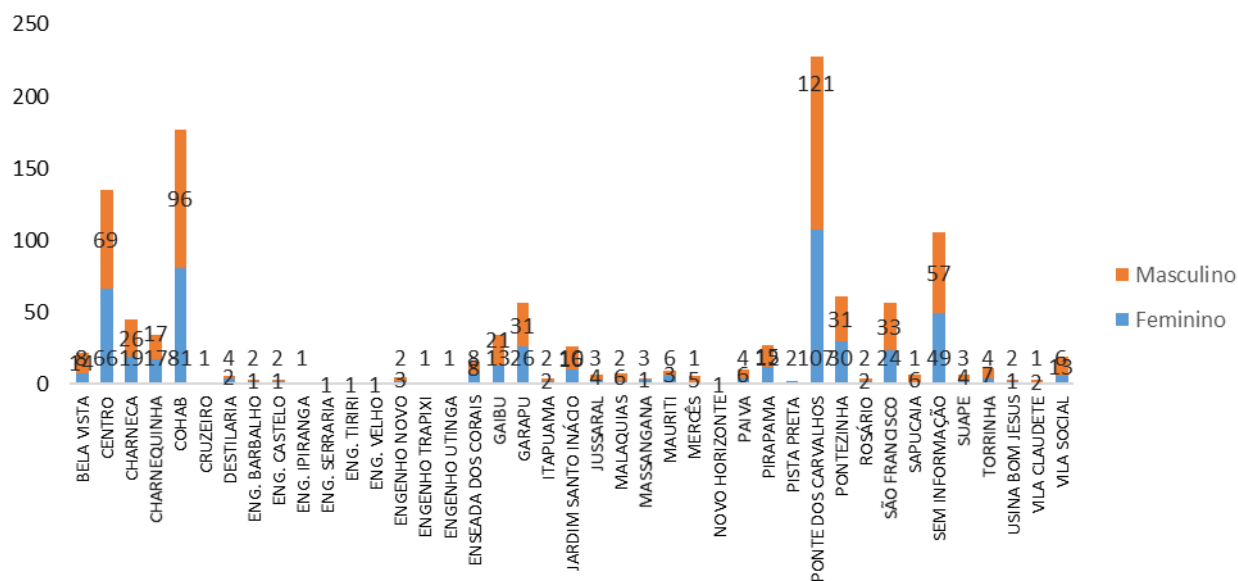
7.727
Recuperados

Fonte: GVE/SMS Cabo de Santo Agostinho-PE. Informações até 15/07/2021

ANÚNCIO DO DIA

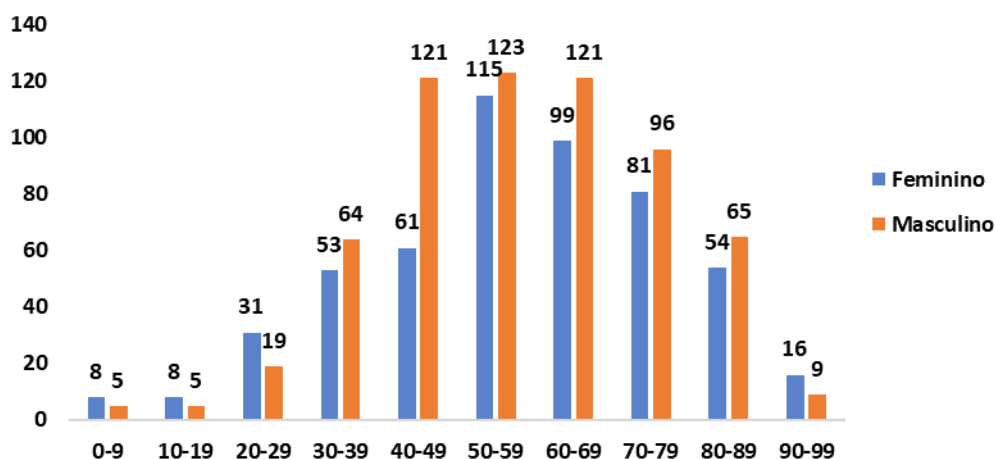
O município do Cabo de Santo Agostinho iniciou nesta sexta-feira (16) a vacinação contra a covid-19 das pessoas com 37 anos ou mais de idade.

Gráfico 1. Casos SRAG confirmados para COVID-19, segundo sexo e bairro de Residência. Cabo de Santo Agostinho, 2020-2021.



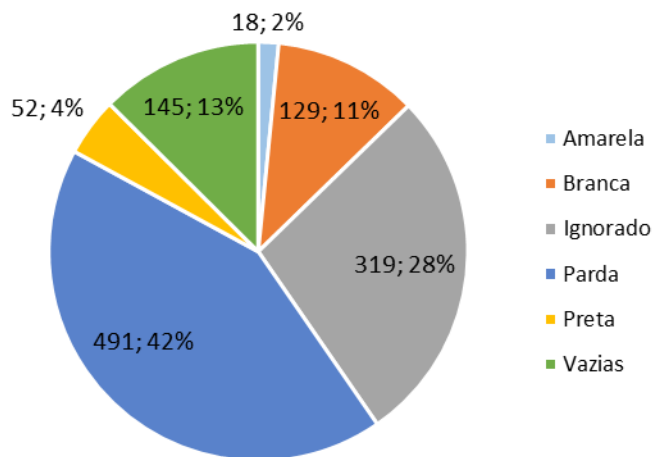
Fonte: Cievs/GVE/SVS/SMS Cabo de Santo Agostinho
*Dados Provisórios, sujeito a alterações. 15/07/2021

Gráfico 2. Casos SRAG confirmados para COVID-19, segundo sexo e faixa etária. Cabo de Santo Agostinho, 2020-2021.



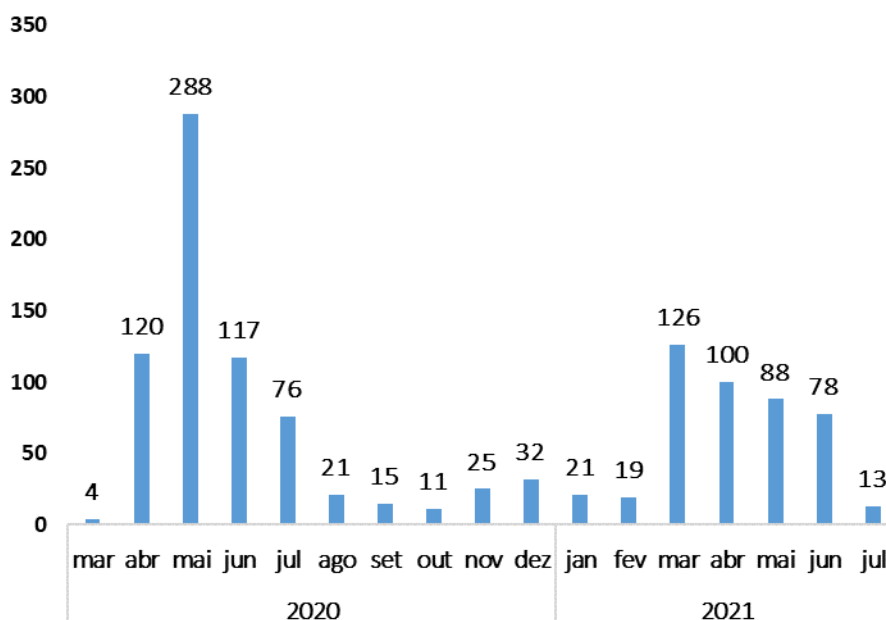
Fonte: Cievs/GVE/SVS/SMS Cabo de Santo Agostinho
*Dados Provisórios, sujeito a alterações. 15/07/2021

Gráfico 3. Casos SRAG confirmados para COVID-19, segundo raça/cor. Cabo de Santo Agostinho, 2020-2021.



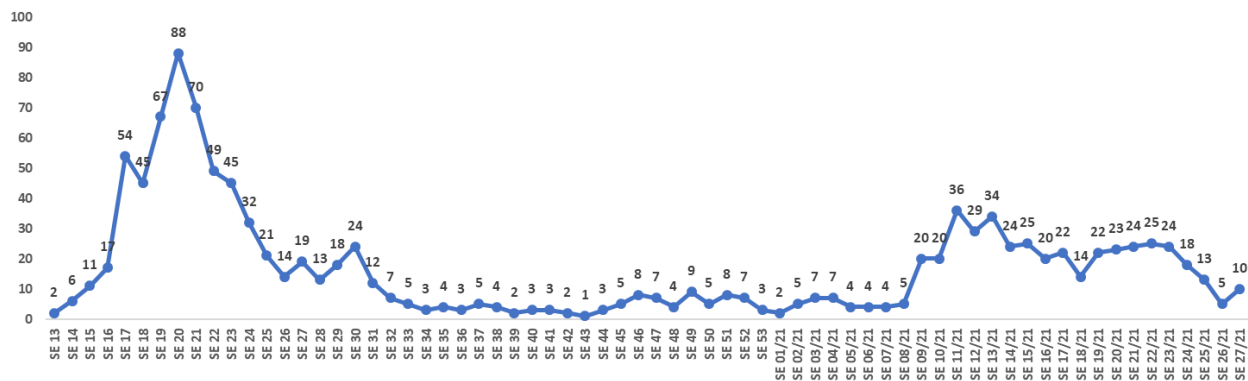
Fonte: Cievs/GVE/SVS/SMS Cabo de Santo Agostinho
*Dados Provisórios, sujeito a alterações.15/07/2021

Gráfico 4. Número de casos SRAG confirmados para COVID-19, segundo mês de notificação. Cabo de Santo Agostinho, 2020-2021.



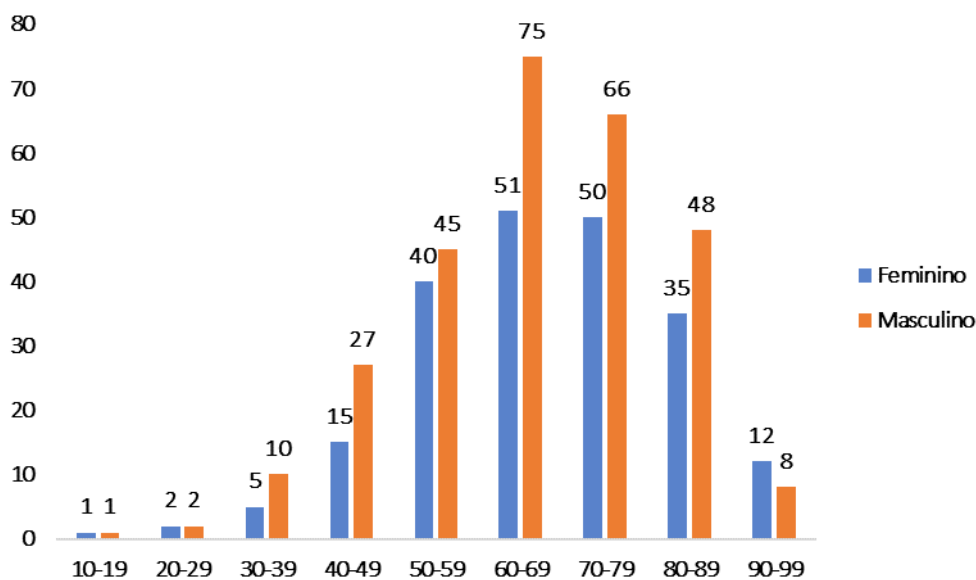
Fonte: Cievs/GVE/SVS/SMS Cabo de Santo Agostinho
*Dados Provisórios, sujeito a alterações. 15/07/2021

Gráfico 5. Número de casos SRAG confirmados para COVID-19, segundo Semana Epidemiológica (SE) da notificação. Cabo de Santo Agostinho, 2020-2021.



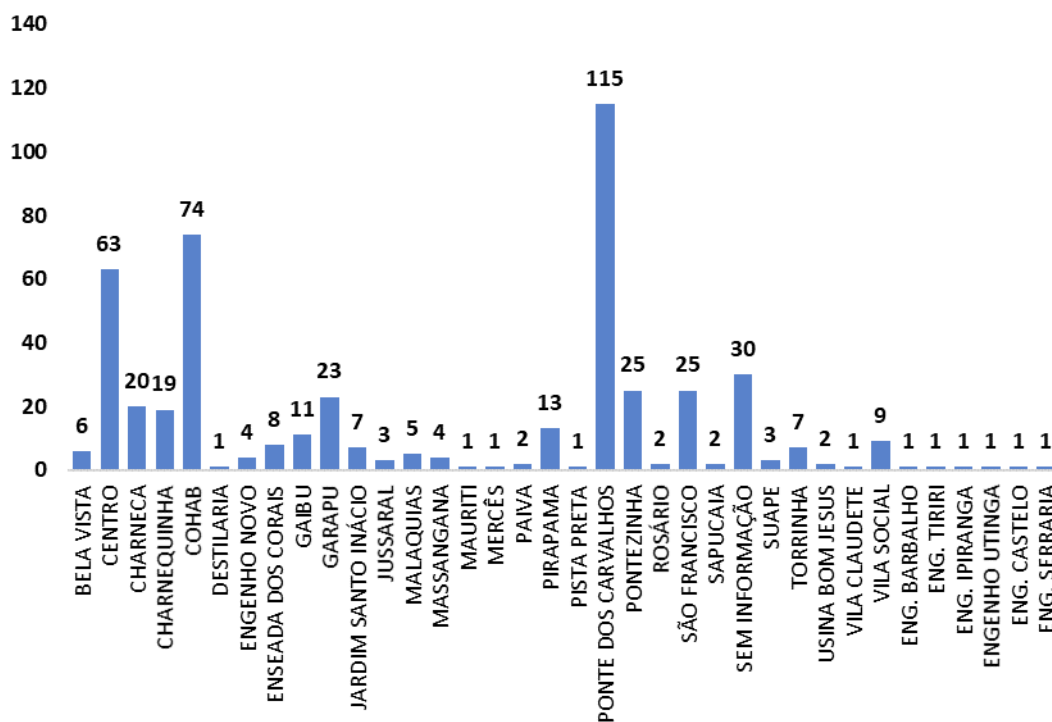
Fonte: Cievs/GVE/SVS/SMS Cabo de Santo Agostinho
 *Dados Provisórios, sujeito a alterações. 15/07/2021

Gráfico 6. Óbitos SRAG confirmados por COVID-19, segundo sexo e faixa etária. Cabo de Santo Agostinho, 2020-2021.



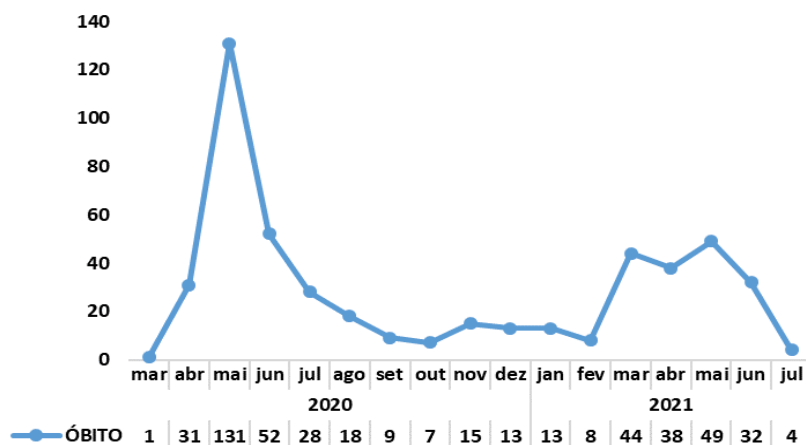
Fonte: Cievs/GVE/SVS/SMS Cabo de Santo Agostinho
 *Dados Provisórios, sujeito a alterações. 15/07/2021

Gráfico 7. Óbitos SRAG confirmados por COVID-19, segundo bairro. Cabo de Santo Agostinho, 2020-2021.



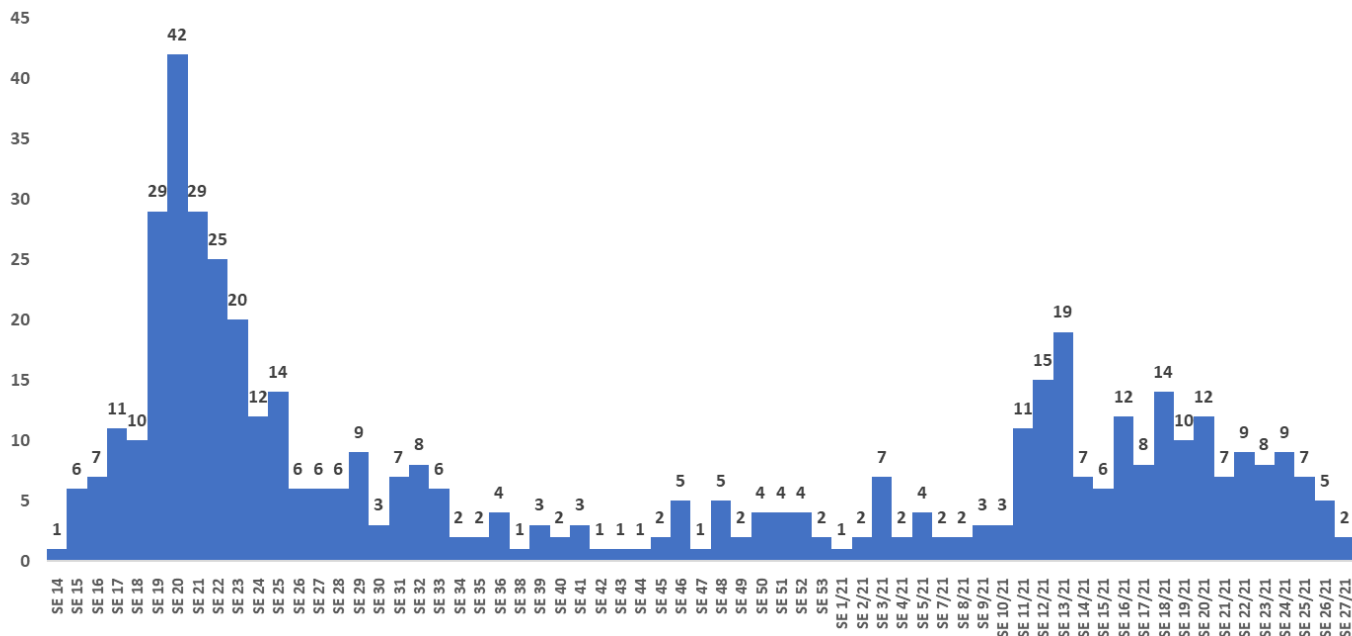
Fonte: Cievs/GVE/SVS/SMS Cabo de Santo Agostinho
*Dados Provisórios, sujeito a alterações. 15/07/2021

Gráfico 8. Óbitos SRAG confirmados por COVID-19, segundo mês do óbito. Cabo de Santo Agostinho, 2021.



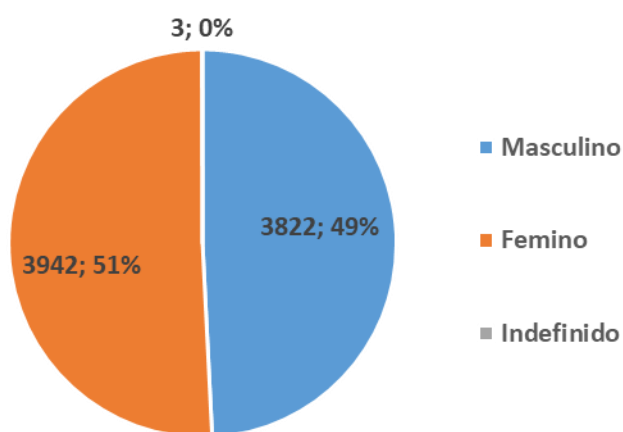
Fonte: Cievs/GVE/SVS/SMS Cabo de Santo Agostinho
*Dados Provisórios, sujeito a alterações. 15/07/2021

Gráfico 9. Óbitos SRAG confirmados por COVID-19, segundo Semana Epidemiológica (SE) da ocorrência do óbito. Cabo de Santo Agostinho, 2020-2021.



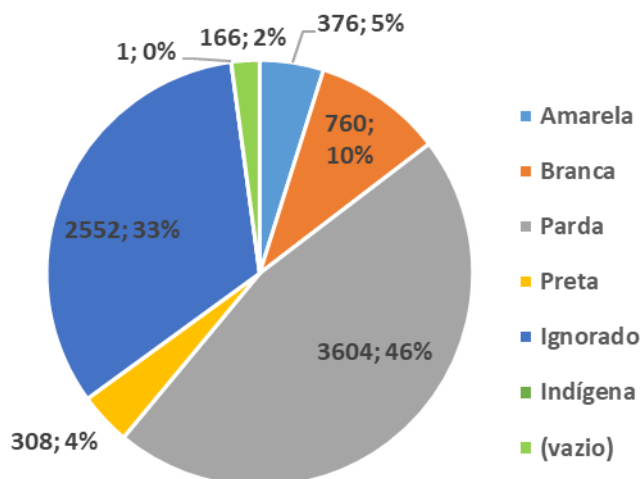
Fonte: Cievs/GVE/SVS/SMS Cabo de Santo Agostinho
 *Dados Provisórios, sujeito a alterações. 15/07/2021

Gráfico 10. Número e Percentual de casos leves confirmados para COVID-19, segundo sexo. Cabo de Santo Agostinho, 2020-2021.



















Fonte: ESUS-VE/Cievs/GVE/SVS/SMS Cabo de Santo Agostinho
 *Dados Provisórios, sujeito a alterações. 15/07/2021

Gráfico 11. Número e Percentual de casos leves confirmados para COVID-19, segundo raça/cor. Cabo de Santo Agostinho, 2020-2021.



Fonte: ESUS-VE/Cievs/GVE/SVS/SMS Cabo de Santo Agostinho
*Dados Provisórios, sujeito a alterações. 15/07/2021

BOLETIM DE VACINAÇÃO CONTRA A COVID-19

BOLETIM VACINAÇÃO COVID 19					
					
15/07/2021 ATUALIZADO		1ª Dose	2ª Dose	Dose Única	Total
	Trabalhadores da Saúde	2.621	2.112	0	4.733
	Idosos Institucionalizados	36	34	0	70
	Idosos 60 anos +	24.123	15.946	28	40.097
	39 a 59 anos	37.884	6	353	38.243
	Povos e Comunidades Quilombolas	214	138	0	352
	Pessoas com Comorbidades	8.767	11	22	8.800
	Gestantes e Puerperas	718	0	0	718
	Trabalhadores da Educação	3.875	0	0	3.875
	Força de Segurança e Salvamento	226	0	0	226
	Funcionários do Sistema de Privação de Liberdade	254	0	0	254
	População Privada de Liberdade	118	0	0	118
	Trabalhadores de Limpeza Urbana	333	0	8	341
	Trabalhadores do Transporte Público	378	0	0	378
	Trabalhadores Industriais	86	0	0	86
	Pessoas em Situação de Rua	0	0	40	40
Doses Aplicadas		79.633	18.247	451	98.331

Fonte: GVE/PNI/SMS Cabo de Santo Agostinho

*Dados até 15/07/2021

EXPEDIENTE:

Prefeito

Clayton da Silva Marques

Secretária Municipal de Saúde

Ana Maria Albuquerque

Gerência de Vigilância em Saúde

Ricardo Albuquerque

Elaboração

Vanessa Silva

Revisão Final

Ricardo Albuquerque