



INFORME EPIDEMIOLÓGICO

COMBATE AO CORONAVÍRUS

**# USE MÁSCARA
SALVE VIDAS**



PREFEITURA DO
CABO
DE SANTO AGOSTINHO

*Secretaria Municipal
de Saúde*

RESUMO EPIDEMIOLÓGICO DA COVID-19

No Cabo de Santo Agostinho, nas últimas 24 horas foram confirmados 6 novos casos de COVID-19, sendo todos casos leves. Não foram confirmados novos óbitos. Assim, o município totaliza um total de 10.048 casos de COVID-19, dos quais 8.847 casos leves e 1.201 casos de SRAG. Destes últimos, 523 evoluíram para óbito. Além disso, o boletim também aponta 9.376 pacientes recuperados da doença.

Atualmente, 19 residentes do município estão internados, sendo 5 em leito de UTI e 14 em leito de isolamento.

PANORAMA



239.007.759
Confirmados

4.871.841
Óbitos

Fonte: OMS. Dados atualizados em 14/10/2021, às 17h 08 min. (<https://covid19.who.int/>)



21.612.237
Confirmados

602.099
Óbitos

20.758.597
Recuperados

Fonte: Ministério da Saúde. Dados atualizados em 14/10/2021, às 17h 45 min. (<https://covid.saude.gov.br>)



625.147
Confirmados

19.866
Óbitos

562.626
Recuperados

Fonte: SEVS/CIEVS-PE. Dados atualizados até 13/10/2021.



10.048
Confirmados

523
Óbitos

9.376
Recuperados

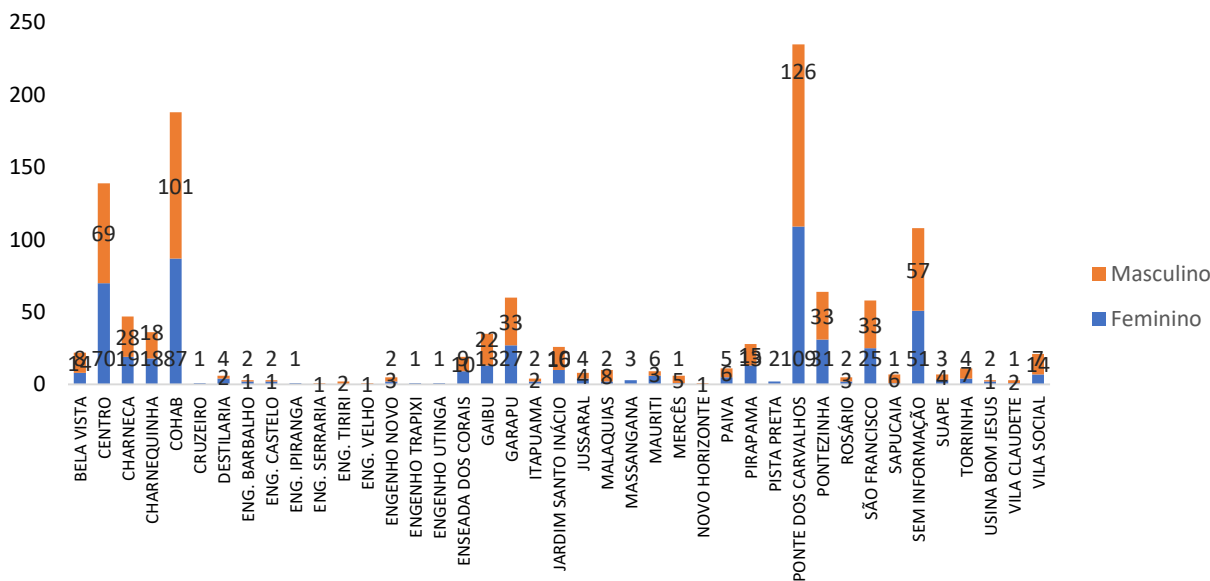
Fonte: GVE/SMS Cabo de Santo Agostinho-PE. Informações até 14/10/2021

ANÚNCIO DO DIA

A Secretaria de Saúde do Cabo de Santo Agostinho iniciou na quinta-feira a vacinação dos idosos com a dose de reforço nos pontos de vacinação.

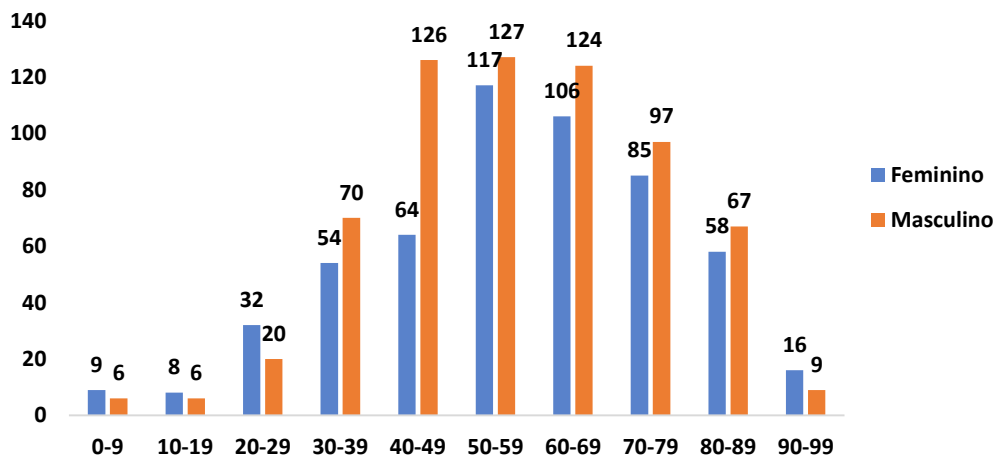
Saiba mais em: <https://prefeitura.cabo.pe.gov.br/noticia/1100/>

Gráfico 1. Casos SRAG confirmados para COVID-19, segundo sexo e bairro de Residência. Cabo de Santo Agostinho, 2020-2021.



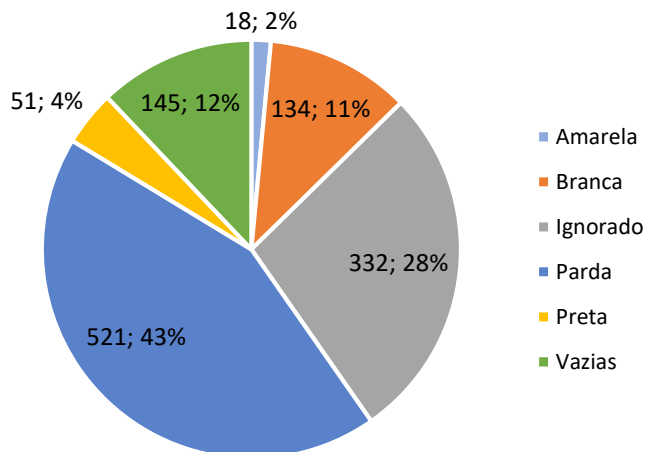
Fonte: Cievs/GVE/SVS/SMS Cabo de Santo Agostinho
*Dados Provisórios, sujeito a alterações. 14/10/2021

Gráfico 2. Casos SRAG confirmados para COVID-19, segundo sexo e faixa etária. Cabo de Santo Agostinho, 2020-2021.



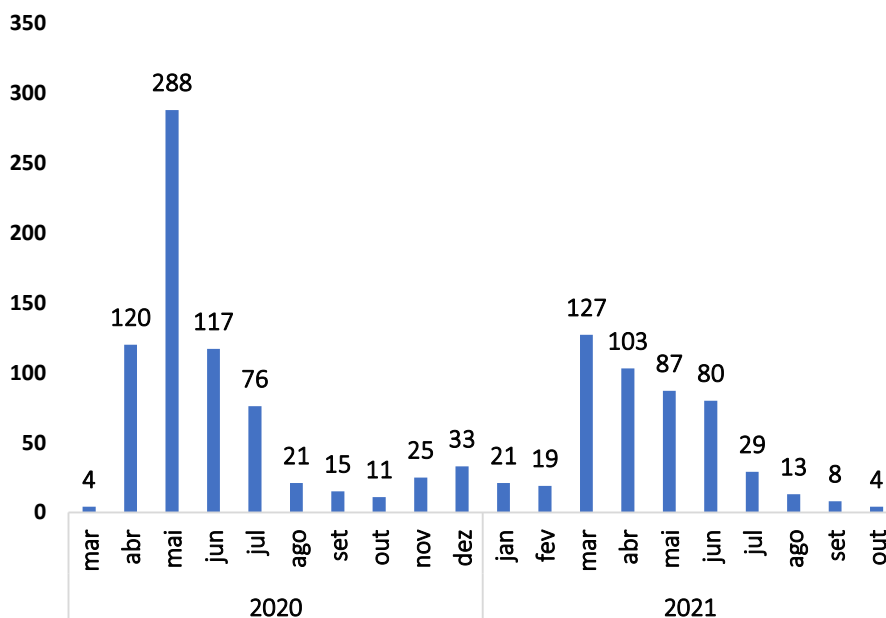
Fonte: Cievs/GVE/SVS/SMS Cabo de Santo Agostinho
*Dados Provisórios, sujeito a alterações. 14/10/2021

Gráfico 3. Casos SRAG confirmados para COVID-19, segundo raça/cor. Cabo de Santo Agostinho, 2020-2021.



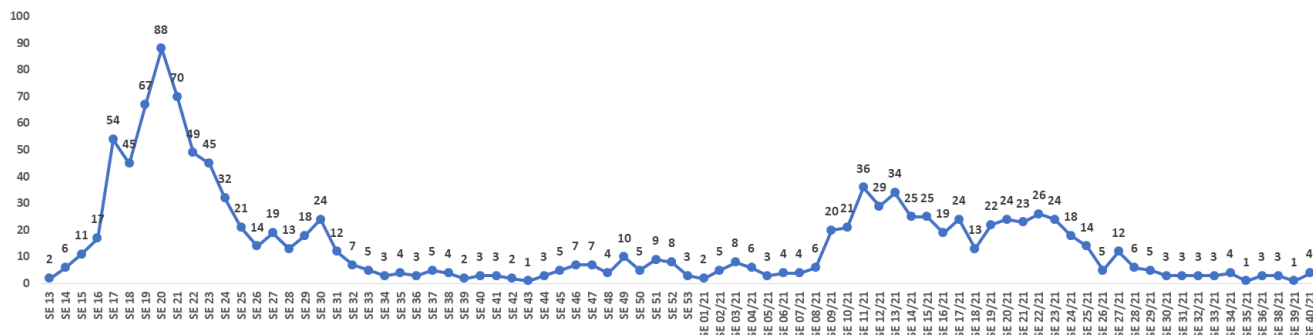
Fonte: Cievs/GVE/SVS/SMS Cabo de Santo Agostinho
*Dados Provisórios, sujeito a alterações 14/10/2021

Gráfico 4. Número de casos SRAG confirmados para COVID-19, segundo mês de notificação. Cabo de Santo Agostinho, 2020-2021.



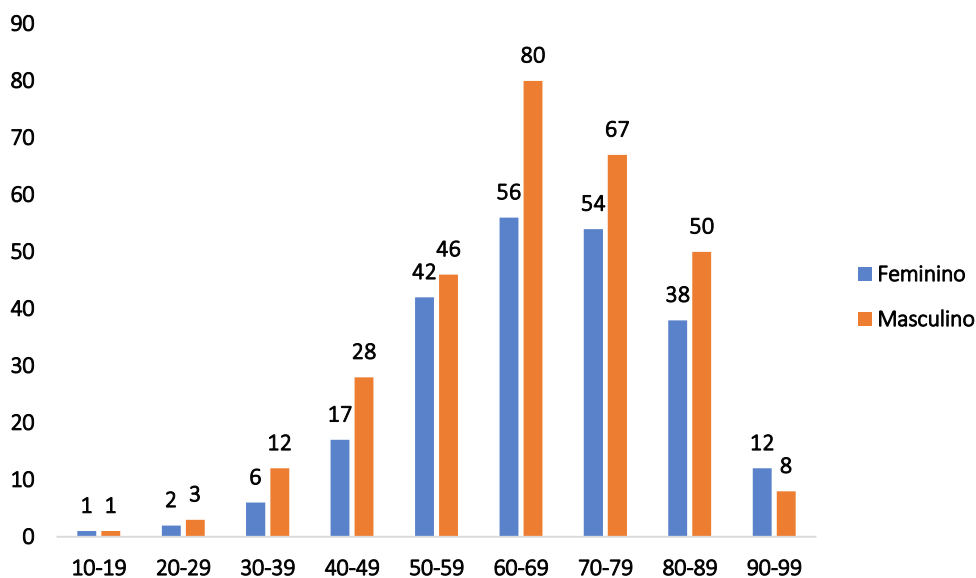
Fonte: Cievs/GVE/SVS/SMS Cabo de Santo Agostinho
*Dados Provisórios, sujeito a alterações. 14/10/2021

Gráfico 5. Número de casos SRAG confirmados para COVID-19, segundo Semana Epidemiológica (SE) da notificação. Cabo de Santo Agostinho, 2020-2021.



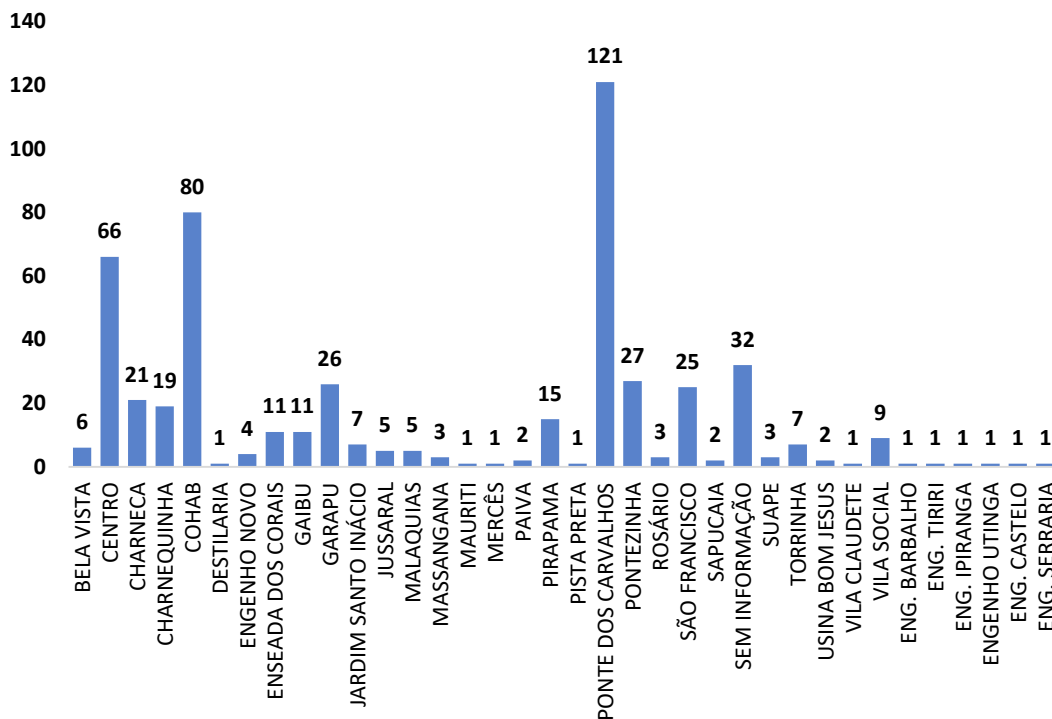
Fonte: Cievs/GVE/SVS/SMS Cabo de Santo Agostinho
*Dados Provisórios, sujeito a alterações. 14/10/2021

Gráfico 6. Óbitos SRAG confirmados por COVID-19, segundo sexo e faixa etária. Cabo de Santo Agostinho, 2020-2021.



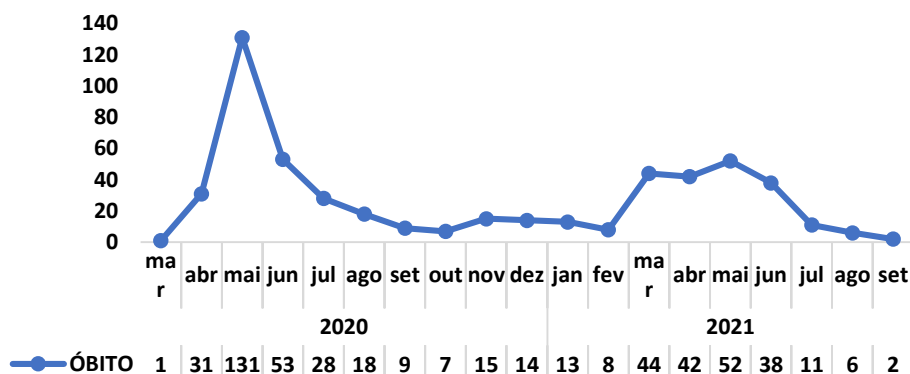
Fonte: Cievs/GVE/SVS/SMS Cabo de Santo Agostinho
*Dados Provisórios, sujeito a alterações. 14/10/2021

Gráfico 7. Óbitos SRAG confirmados por COVID-19, segundo bairro. Cabo de Santo Agostinho, 2020-2021.



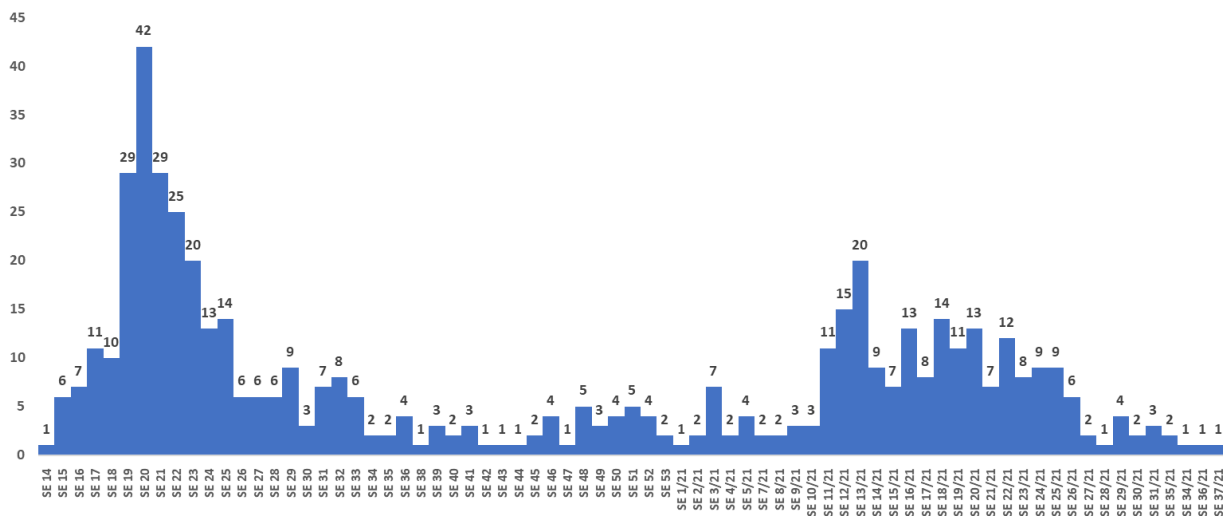
Fonte: Cievs/GVE/SVS/SMS Cabo de Santo Agostinho
*Dados Provisórios, sujeito a alterações. 14/10/2021

Gráfico 8. Óbitos SRAG confirmados por COVID-19, segundo mês do óbito. Cabo de Santo Agostinho, 2021.



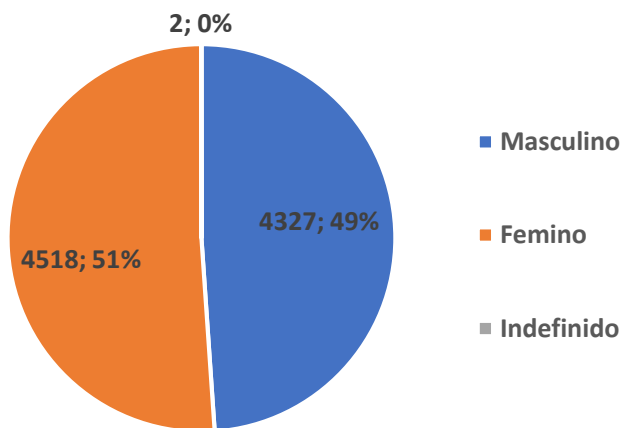
Fonte: Cievs/GVE/SVS/SMS Cabo de Santo Agostinho
*Dados Provisórios, sujeito a alterações. 14/10/2021

Gráfico 9. Óbitos SRAG confirmados por COVID-19, segundo Semana Epidemiológica (SE) da ocorrência do óbito. Cabo de Santo Agostinho, 2020-2021.



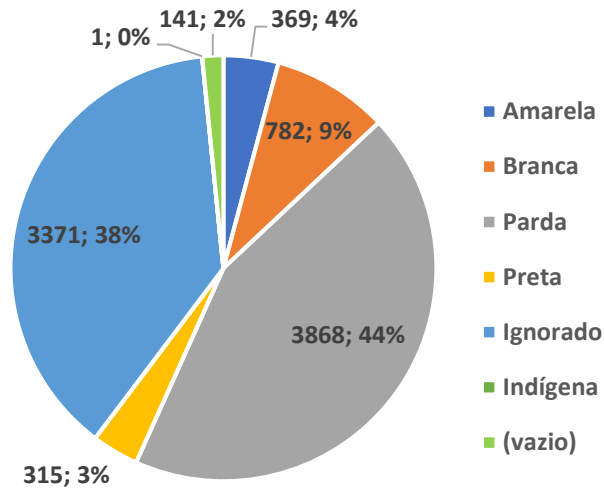
Fonte: Cievs/GVE/SVS/SMS Cabo de Santo Agostinho
*Dados Provisórios, sujeito a alterações. 14/10/2021

Gráfico 10. Número e Percentual de casos leves confirmados para COVID-19, segundo sexo. Cabo de Santo Agostinho, 2020-2021.



Fonte: ESUS-VE/Cievs/GVE/SVS/SMS Cabo de Santo Agostinho
*Dados Provisórios, sujeito a alterações. 14/10/2021

Gráfico 11. Número e Percentual de casos leves confirmados para COVID-19, segundo raça/cor. Cabo de Santo Agostinho, 2020-2021.



Fonte: ESUS-VE/Cievs/GVE/SVS/SMS Cabo de Santo Agostinho
*Dados Provisórios, sujeito a alterações. 14/10/2021

BOLETIM DE VACINAÇÃO CONTRA A COVID-19

BOLETIM VACINAÇÃO COVID 19						
PREFEITURA DO CABO DE SANTO AGOSTINHO						
14/10/2021 ATUALIZADO		1º Dose	2º Dose	Dose Única	Dose Reforço	Total
	Trabalhadores da Saúde	2.679	2.787	0	844	5.466
	Idosos Institucionalizados	36	34	0	32	70
	Idosos 60 anos +	25.269	23.611	47	19	48.927
	18 a 59 anos	99.572	49.650	904	0	150.126
	12 a 17 anos	2.310	0	0	0	2.310
	Povos e Comunidades Quilombolas	216	202	35	0	453
	Pessoas com Comorbidades	9.115	6.884	22	236	16.021
	Gestantes e Puerperas	1.512	895	0	0	2.407
	Trabalhadores da Educação	3.930	3.384	0	0	7.314
	Força de Segurança e Salvamento	226	203	0	0	429
	Funcionários do Sistema de Privação de Liberdade	255	216	8	0	479
	População Privada de Liberdade	223	124	11	0	358
	Trabalhadores de Limpeza Urbana	333	207	8	0	548
	Trabalhadores do Transporte Público	380	274	0	0	654
	Trabalhadores Industriais	90	60	0	0	150
	Pessoas em Situação de Rua	0	0	62	0	62
	Correios	1	4	0	0	5
	Bancários	53	32	0	0	85
Doses Aplicadas		146.200	88.567	1.097	1.131	236.995

Fonte: GVE/PNI/SMS Cabo de Santo Agostinho
*Dados até 14/10/2021

EXPEDIENTE:

Prefeito

Clayton da Silva Marques

Secretária Municipal de Saúde

Ana Maria Albuquerque

Gerência de Vigilância em Saúde

Ricardo Albuquerque

Elaboração

Vanessa Silva

Revisão Final

Ricardo Albuquerque