



INFORME EPIDEMIOLÓGICO

COMBATE AO CORONAVÍRUS

**# USE MÁSCARA
SALVE VIDAS**



PREFEITURA DO
CABO
DE SANTO AGOSTINHO

*Secretaria Municipal
de Saúde*

RESUMO EPIDEMIOLÓGICO DA COVID-19

No Cabo de Santo Agostinho, nas últimas 24 horas, foram confirmados 39 novos casos de COVID-19, sendo 37 casos leves e 2 casos de Síndrome Respiratória Aguda Grave (SRAG). Foi confirmado um novo óbito ocorrido em 07/07/2021. Assim, o município totaliza um total de 8.915 casos de COVID-19, dos quais 7.763 casos leves e 1.152 casos de SRAG. Destes últimos, 490 evoluíram para óbito. Além disso, o boletim também aponta 7.718 pacientes recuperados da doença.

Atualmente, 48 residentes do município estão internados, sendo 11 em leito de UTI e 37 em leito de isolamento.

PANORAMA



187.296.646
Confirmados

4.046.470
Óbitos

Fonte: OMS. Dados atualizados em 14/07/2021, às 11h 38 min. (<https://covid19.who.int/>)



19.209.729
Confirmados

537.394
Óbitos

17.858.633
Recuperados

Fonte: Ministério da Saúde. Dados atualizados em 14/07/2021, às 18h 20min. (<https://covid.saude.gov.br>)



572.536
Confirmados

18.166
Óbitos

492.668
Recuperados

Fonte: SEVS/CIEVS-PE. Dados atualizados até 12/07/2021.



8.915
Confirmados

490
Óbitos

7.718
Recuperados

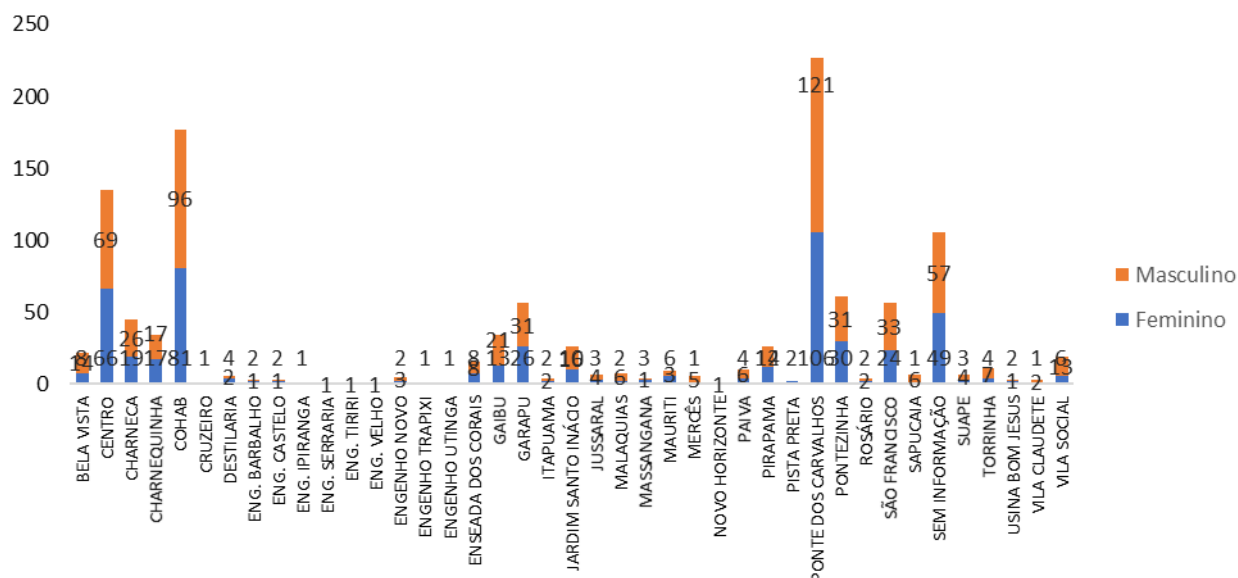
Fonte: GVE/SMS Cabo de Santo Agostinho-PE. Informações até 14/07/2021

ANÚNCIO DO DIA

O município do Cabo de Santo Agostinho iniciou nesta quarta-feira (14) a vacinação contra a covid-19 das pessoas com 38 anos ou mais de idade.

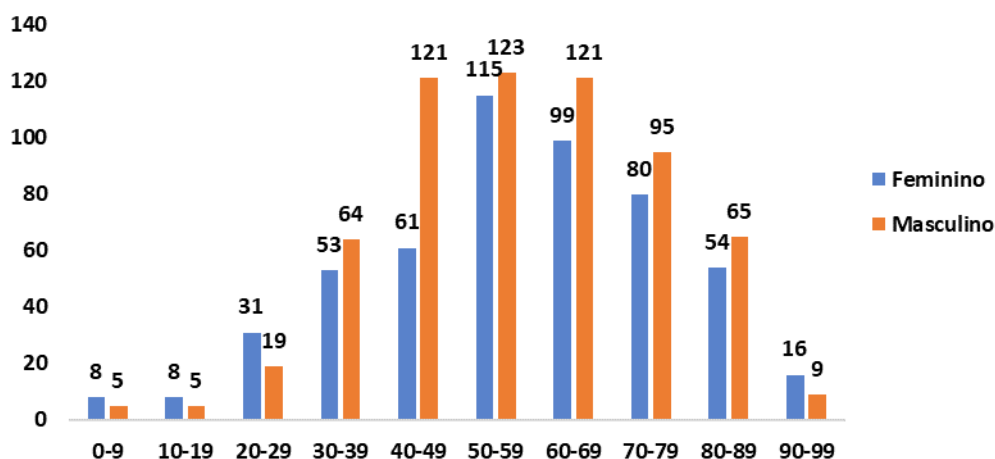
Saiba mais em: <https://prefeitura.cabo.pe.gov.br/noticia/845/>

Gráfico 1. Casos SRAG confirmados para COVID-19, segundo sexo e bairro de Residência. Cabo de Santo Agostinho, 2020-2021.



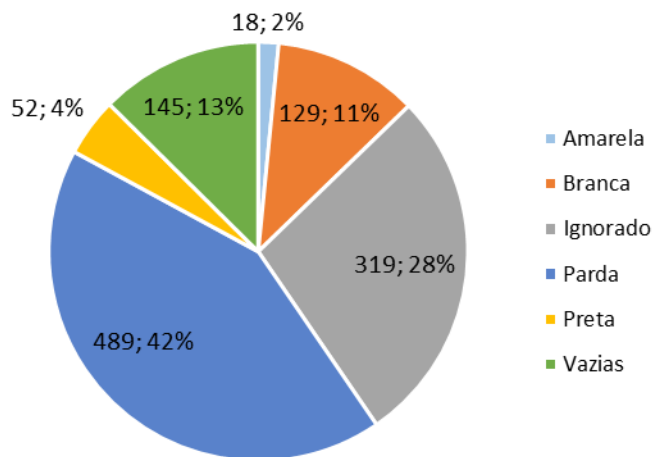
Fonte: Cievs/GVE/SVS/SMS Cabo de Santo Agostinho
*Dados Provisórios, sujeito a alterações. 14/07/2021

Gráfico 2. Casos SRAG confirmados para COVID-19, segundo sexo e faixa etária. Cabo de Santo Agostinho, 2020-2021.



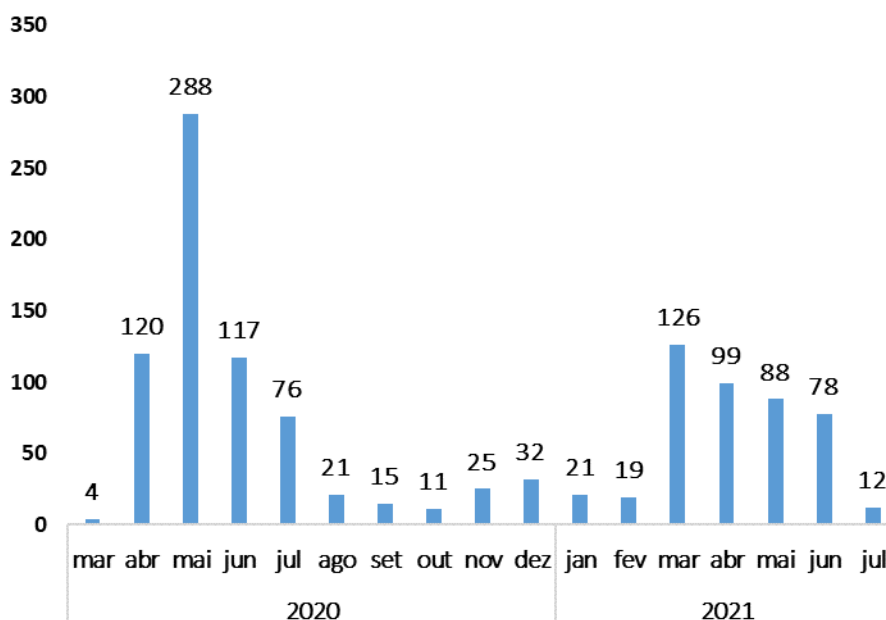
Fonte: Cievs/GVE/SVS/SMS Cabo de Santo Agostinho
*Dados Provisórios, sujeito a alterações. 14/07/2021

Gráfico 3. Casos SRAG confirmados para COVID-19, segundo raça/cor. Cabo de Santo Agostinho, 2020-2021.



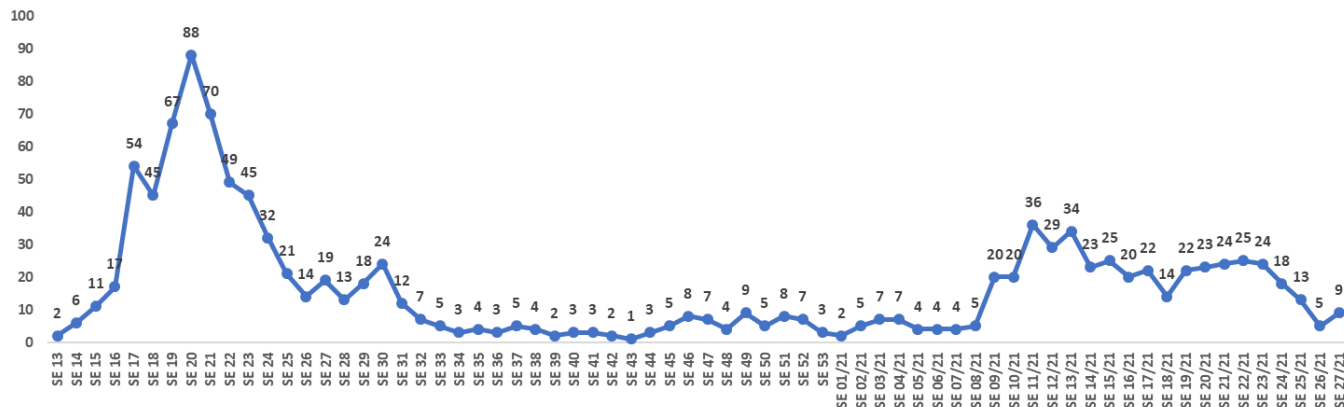
Fonte: Cievs/GVE/SVS/SMS Cabo de Santo Agostinho
*Dados Provisórios, sujeito a alterações. 14/07/2021

Gráfico 4. Número de casos SRAG confirmados para COVID-19, segundo mês de notificação. Cabo de Santo Agostinho, 2020-2021.



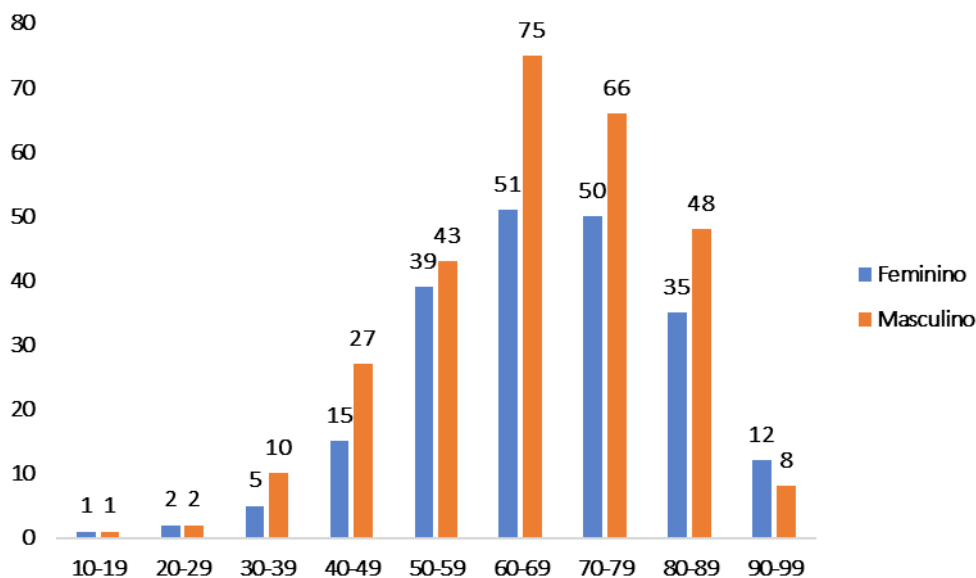
Fonte: Cievs/GVE/SVS/SMS Cabo de Santo Agostinho
*Dados Provisórios, sujeito a alterações. 14/07/2021

Gráfico 5. Número de casos SRAG confirmados para COVID-19, segundo Semana Epidemiológica (SE) da notificação. Cabo de Santo Agostinho, 2020-2021.



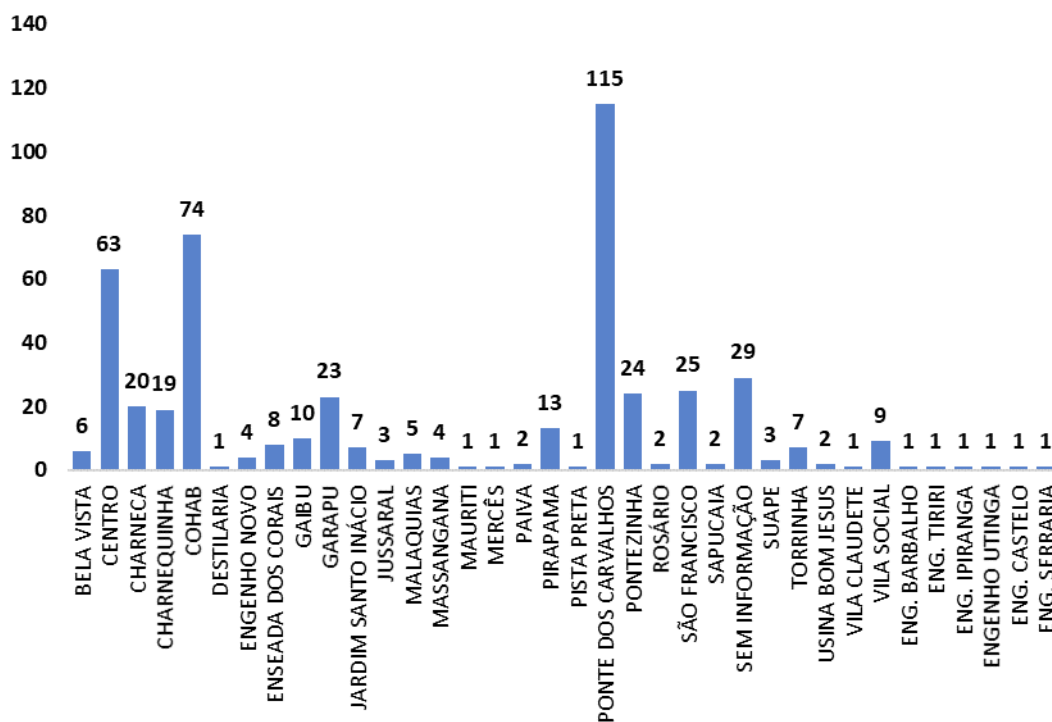
Fonte: Cievs/GVE/SVS/SMS Cabo de Santo Agostinho
*Dados Provisórios, sujeito a alterações. 14/07/2021

Gráfico 6. Óbitos SRAG confirmados por COVID-19, segundo sexo e faixa etária. Cabo de Santo Agostinho, 2020-2021.



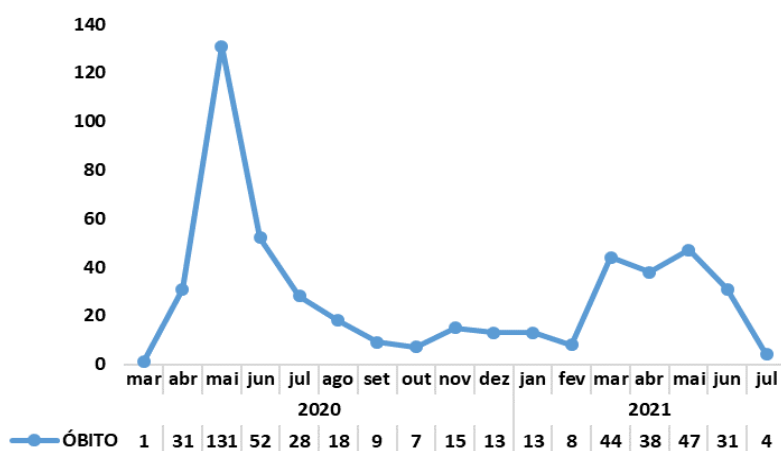
Fonte: Cievs/GVE/SVS/SMS Cabo de Santo Agostinho
*Dados Provisórios, sujeito a alterações. 14/07/2021

Gráfico 7. Óbitos SRAG confirmados por COVID-19, segundo bairro. Cabo de Santo Agostinho, 2020-2021.



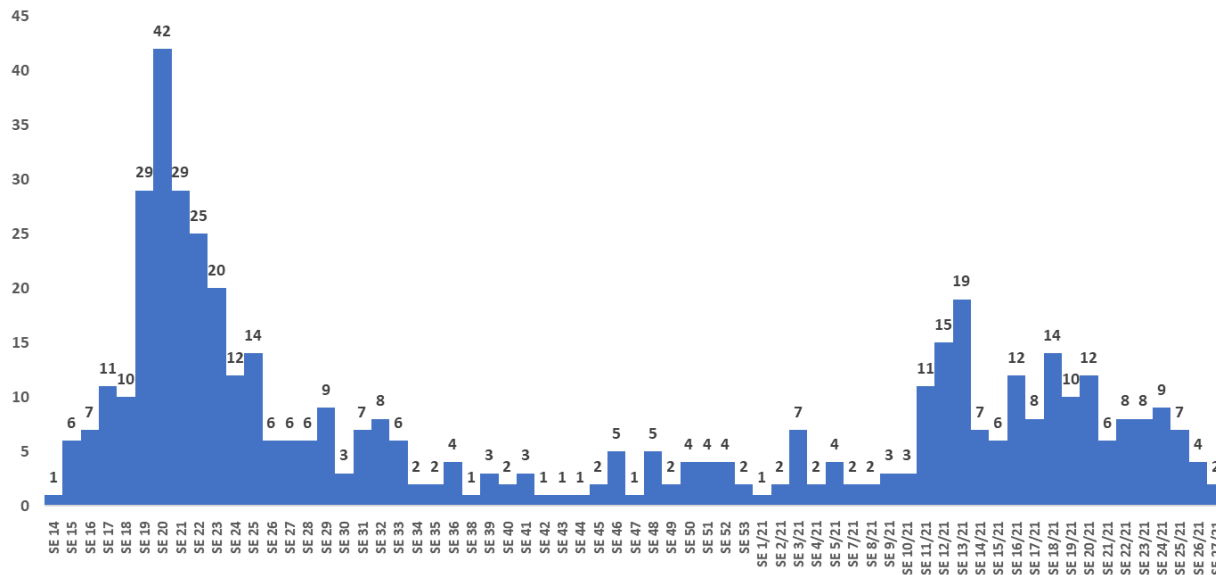
Fonte: Cievs/GVE/SVS/SMS Cabo de Santo Agostinho
*Dados Provisórios, sujeito a alterações. 14/07/2021

Gráfico 8. Óbitos SRAG confirmados por COVID-19, segundo mês do óbito. Cabo de Santo Agostinho, 2021.



Fonte: Cievs/GVE/SVS/SMS Cabo de Santo Agostinho
*Dados Provisórios, sujeito a alterações. 14/07/2021

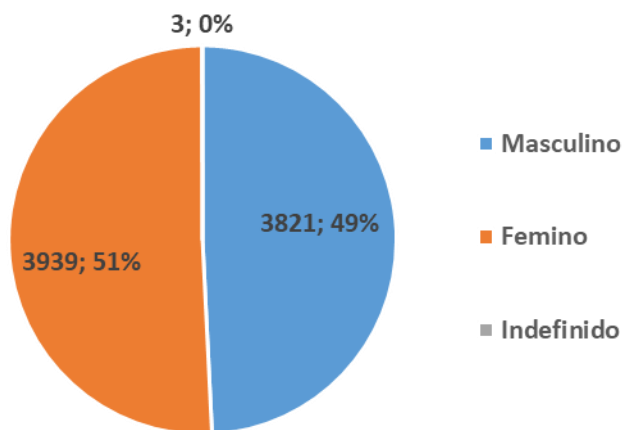
Gráfico 9. Óbitos SRAG confirmados por COVID-19, segundo Semana Epidemiológica (SE) da ocorrência do óbito. Cabo de Santo Agostinho, 2020-2021.



Fonte: Cievs/GVE/SVS/SMS Cabo de Santo Agostinho

*Dados Provisórios, sujeito a alterações. 14/07/2021

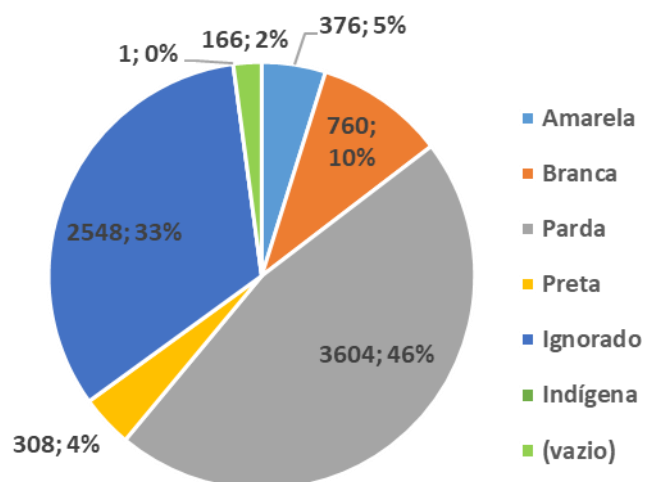
Gráfico 10. Número e Percentual de casos leves confirmados para COVID-19, segundo sexo. Cabo de Santo Agostinho, 2020-2021.



Fonte: ESUS-VE/Cievs/GVE/SVS/SMS Cabo de Santo Agostinho

*Dados Provisórios, sujeito a alterações. 14/07/2021

















Gráfico 11. Número e Percentual de casos leves confirmados para COVID-19, segundo raça/cor. Cabo de Santo Agostinho, 2020-2021.



Fonte: ESUS-VE/Cievs/GVE/SVS/SMS Cabo de Santo Agostinho

*Dados Provisórios, sujeito a alterações. 14/07/2021

BOLETIM DE VACINAÇÃO CONTRA A COVID-19

BOLETIM VACINAÇÃO COVID 19					
					
14/07/2021 ATUALIZADO		1ª Dose	2ª Dose	Dose Única	Total
	Trabalhadores da Saúde	2.616	2.109	0	4.725
	Idosos Institucionalizados	36	34	0	70
	Idosos 60 anos +	24.075	15.914	28	40.017
	39 a 59 anos	37.396	6	353	37.755
	Povos e Comunidades Quilombolas	214	138	0	352
	Pessoas com Comorbidades	8.757	11	22	8.790
	Gestantes e Puerperas	712	0	0	712
	Trabalhadores da Educação	3.875	0	0	3.875
	Força de Segurança e Salvamento	226	0	0	226
	Funcionários do Sistema de Privação de Liberdade	254	0	0	254
	População Privada de Liberdade	118	0	0	118
	Trabalhadores de Limpeza Urbana	333	0	8	341
	Trabalhadores do Transporte Público	378	0	0	378
	Trabalhadores Industriais	84	0	0	84
	Pessoas em Situação de Rua	0	0	40	40
Doses Aplicadas		79.074	18.212	451	97.737

Fonte: GVE/PNI/SMS Cabo de Santo Agostinho
*Dados até 14/07/2021

EXPEDIENTE:

Prefeito

Clayton da Silva Marques

Secretária Municipal de Saúde

Ana Maria Albuquerque

Gerência de Vigilância em Saúde

Ricardo Albuquerque

Elaboração

Vanessa Silva

Revisão Final

Ricardo Albuquerque