



# INFORME EPIDEMIOLÓGICO

## COMBATE AO CORONAVÍRUS

**# USE MÁSCARA  
SALVE VIDAS**



PREFEITURA DO  
**CABO**  
DE SANTO AGOSTINHO

*Secretaria Municipal  
de Saúde*

## RESUMO EPIDEMIOLÓGICO DA COVID-19

No Cabo de Santo Agostinho, nas últimas 24 horas, foram confirmados 36 novos casos de COVID-19, sendo 31 casos leves e 5 casos de Síndrome Respiratória Aguda Grave (SRAG). Foram confirmados 2 novos óbitos ocorridos entre 10/06/2021 e 11/06/2021. Assim, o município totaliza um total de 7.234 casos de COVID-19, dos quais 6.160 casos leves e 1.079 casos de SRAG. Destes últimos, 460 evoluíram para óbito. Além disso, o boletim também aponta 4.668 pacientes recuperados da doença.

Atualmente, 60 residentes do município estão internados, sendo 18 em leito de UTI e 42 em leito de isolamento.

## PANORAMA



**175.686.814**  
Confirmados

**3.803.592**  
Óbitos

Fonte: OMS. Dados atualizados em 14/06/2021, às 18h 45 min. (<https://covid19.who.int/>)



**17.452.612**  
Confirmados

**488.228**  
Óbitos

**15.854.264**  
Recuperados

Fonte: Ministério da Saúde. Dados atualizados em 14/06/2021, às 18h 50min. (<https://covid.saude.gov.br>)



**519.577**  
Confirmados

**16.828**  
Óbitos

**432.119**  
Recuperados

Fonte: SEVS/CIEVS-PE. Dados atualizados até 12/06/2021.



**7.234**  
Confirmados

**460**  
Óbitos

**4.668**  
Recuperados

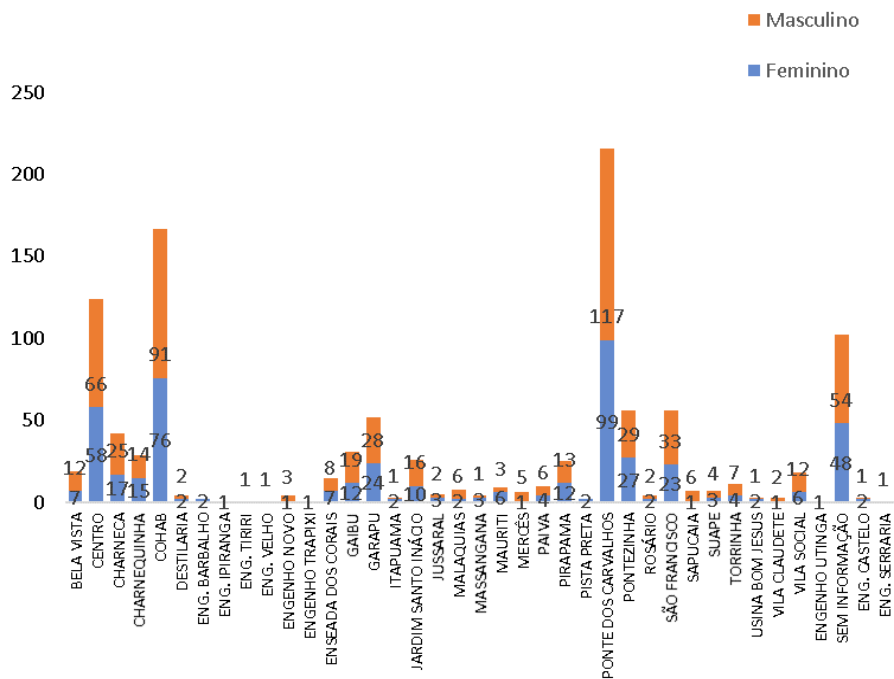
Fonte: GVE/SMS Cabo de Santo Agostinho-PE. Informações até 14/06/2021

## ANÚNCIO DO DIA

Na última sexta-feira (11) a administração municipal realizou ações de conscientização e de combate à transmissão do Novo Coronavírus, causador da doença covid-19. Foram distribuídas mais de 2 mil máscaras de proteção no distrito de Pontezinha.

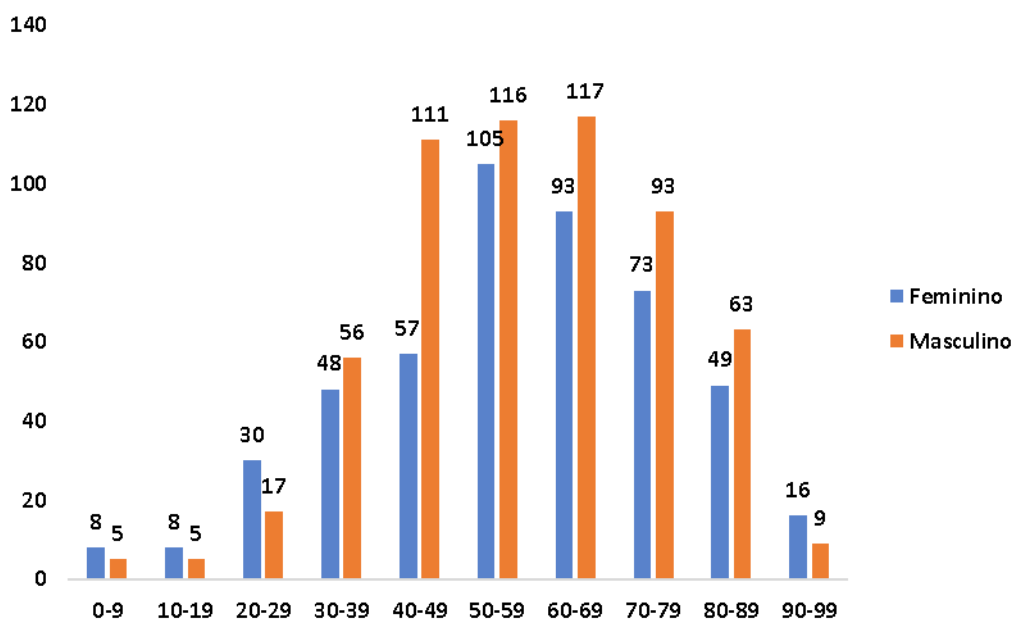
Saiba mais em: <https://prefeitura.cabo.pe.gov.br/noticia/779/>

Gráfico 1. Casos SRAG confirmados para COVID-19, segundo sexo e bairro de Residência. Cabo de Santo Agostinho, 2020-2021.



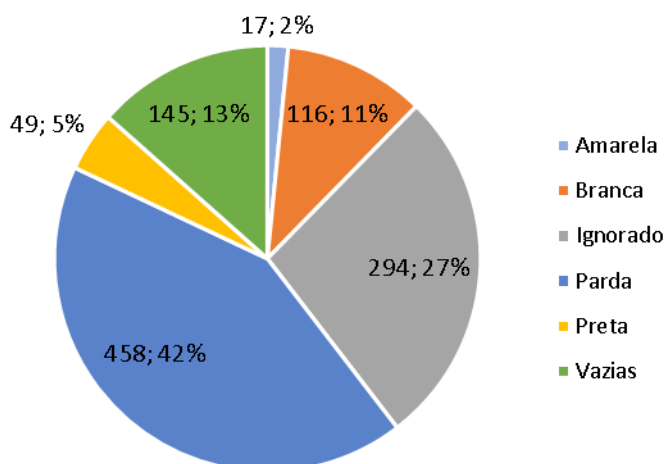
Fonte: Cievs/GVE/SVS/SMS Cabo de Santo Agostinho  
\*Dados Provisórios, sujeito a alterações. 14/06/2021

Gráfico 2. Casos SRAG confirmados para COVID-19, segundo sexo e faixa etária. Cabo de Santo Agostinho, 2020-2021.



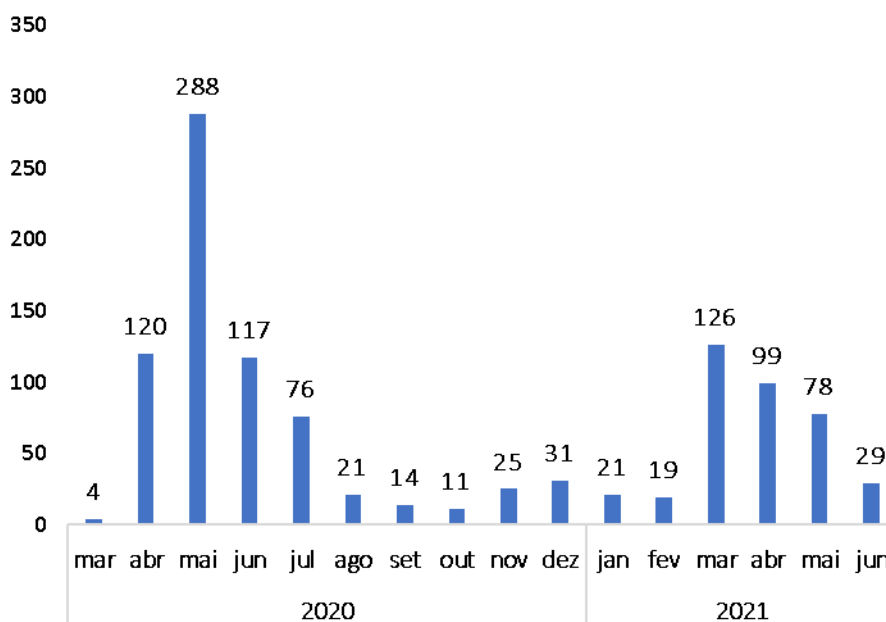
Fonte: Cievs/GVE/SVS/SMS Cabo de Santo Agostinho  
\*Dados Provisórios, sujeito a alterações. 14/06/2021

**Gráfico 3. Casos SRAG confirmados para COVID-19, segundo raça/cor. Cabo de Santo Agostinho, 2020-2021.**



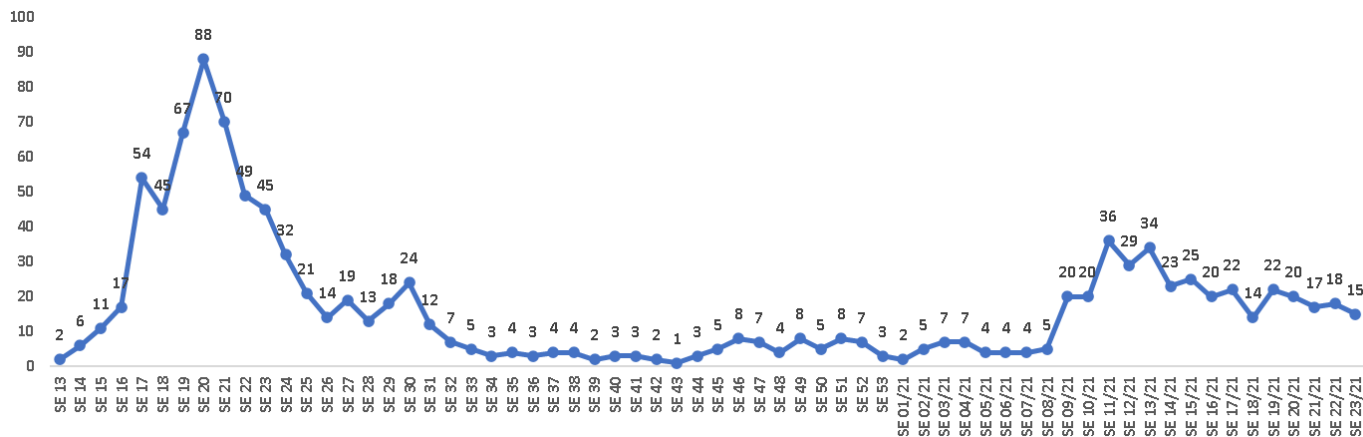
Fonte: Cievs/GVE/SVS/SMS Cabo de Santo Agostinho  
\*Dados Provisórios, sujeito a alterações. 14/06/2021

**Gráfico 4. Número de casos SRAG confirmados para COVID-19, segundo mês de notificação. Cabo de Santo Agostinho, 2020-2021.**



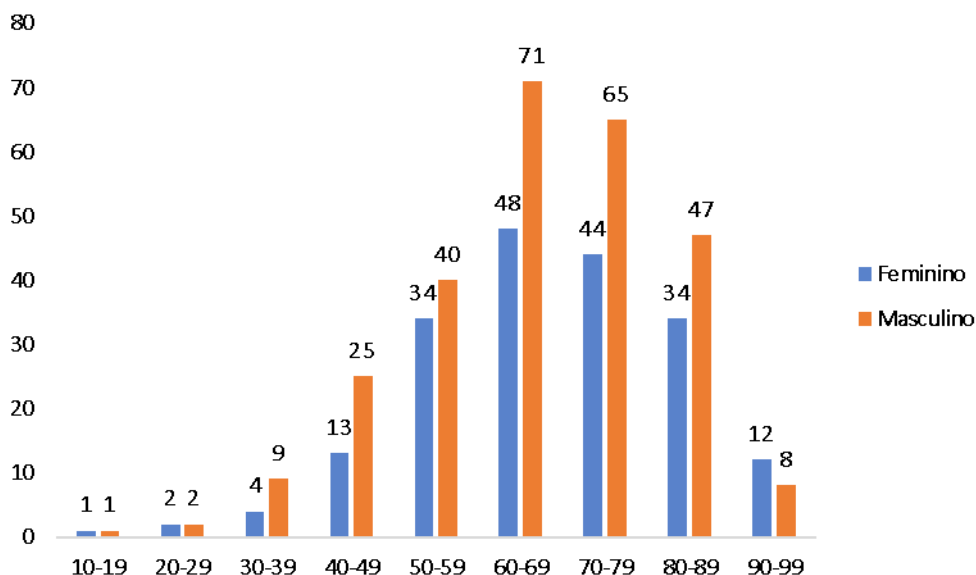
Fonte: Cievs/GVE/SVS/SMS Cabo de Santo Agostinho  
\*Dados Provisórios, sujeito a alterações. 14/06/2021

**Gráfico 5. Número de casos SRAG confirmados para COVID-19, segundo Semana Epidemiológica (SE) da notificação. Cabo de Santo Agostinho, 2020-2021.**



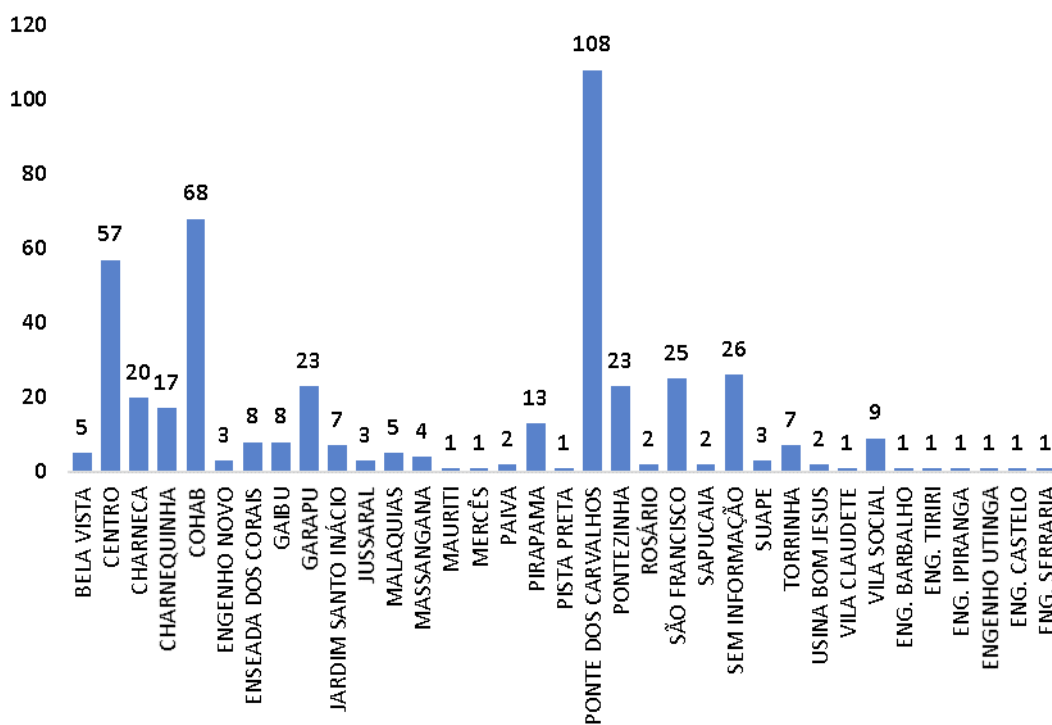
Fonte: Cievs/GVE/SVS/SMS Cabo de Santo Agostinho  
\*Dados Provisórios, sujeito a alterações. 14/06/2021

**Gráfico 6. Óbitos SRAG confirmados por COVID-19, segundo sexo e faixa etária. Cabo de Santo Agostinho, 2020-2021.**



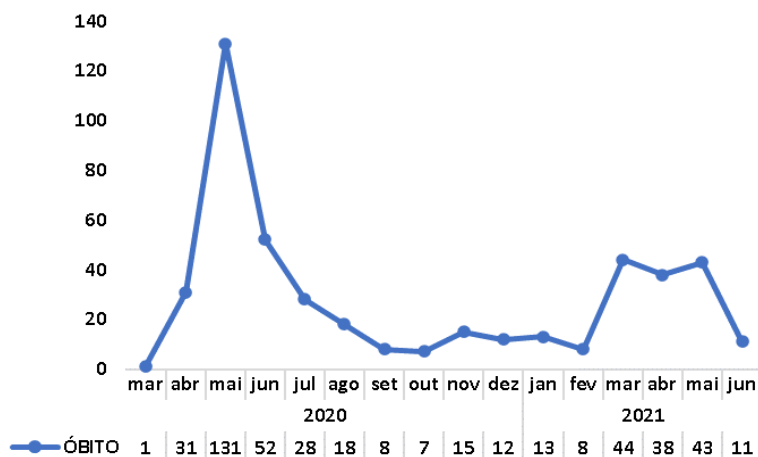
Fonte: Cievs/GVE/SVS/SMS Cabo de Santo Agostinho  
\*Dados Provisórios, sujeito a alterações. 14/06/2021

Gráfico 7. Óbitos SRAG confirmados por COVID-19, segundo bairro. Cabo de Santo Agostinho, 2020-2021.



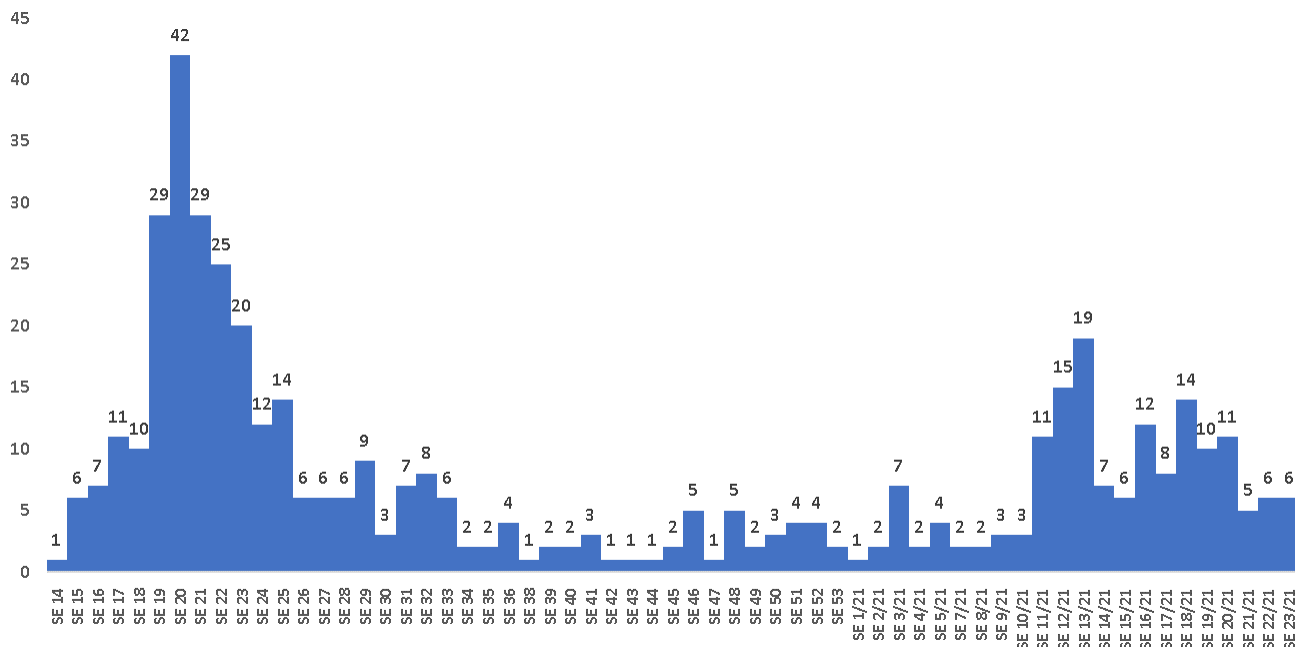
Fonte: Cievs/GVE/SVS/SMS Cabo de Santo Agostinho  
\*Dados Provisórios, sujeito a alterações. 14/06/2021

Gráfico 8. Óbitos SRAG confirmados por COVID-19, segundo mês do óbito. Cabo de Santo Agostinho, 2021.



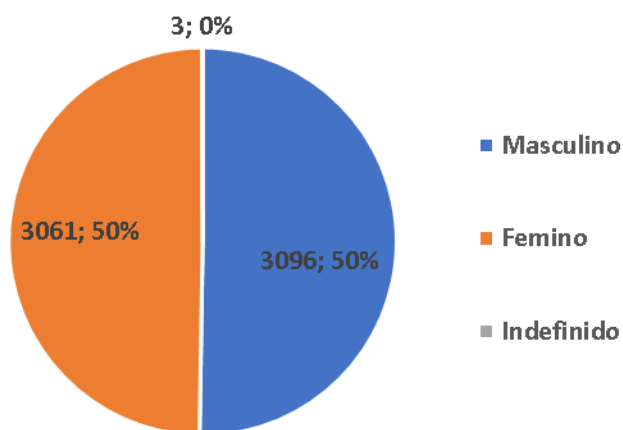
Fonte: Cievs/GVE/SVS/SMS Cabo de Santo Agostinho  
\*Dados Provisórios, sujeito a alterações. 14/06/2021

**Gráfico 9. Óbitos SRAG confirmados por COVID-19, segundo Semana Epidemiológica (SE) da ocorrência do óbito. Cabo de Santo Agostinho, 2020-2021.**



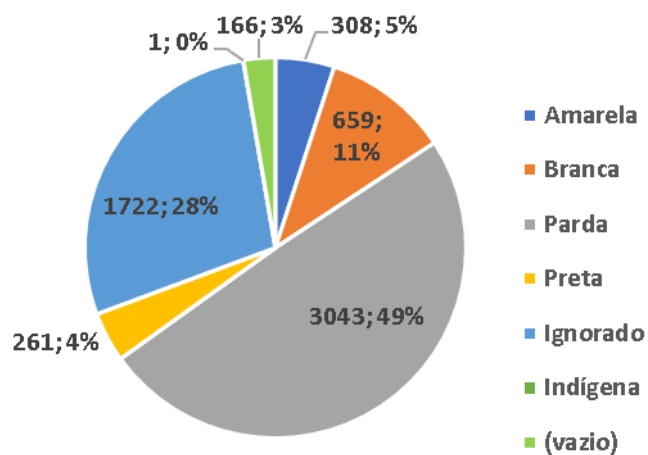
Fonte: Cievs/GVE/SVS/SMS Cabo de Santo Agostinho  
\*Dados Provisórios, sujeito a alterações. 14/06/2021

**Gráfico 10. Número e Percentual de casos leves confirmados para COVID-19, segundo sexo. Cabo de Santo Agostinho, 2020-2021.**



Fonte: ESUS-VE/Cievs/GVE/SVS/SMS Cabo de Santo Agostinho  
\*Dados Provisórios, sujeito a alterações. 14/06/2021

Gráfico 11. Número e Percentual de casos leves confirmados para COVID-19, segundo raça/cor. Cabo de Santo Agostinho, 2020-2021.



Fonte: ESUS-VE/Cievs/GVE/SVS/SMS Cabo de Santo Agostinho

\*Dados Provisórios, sujeito a alterações. 14/06/2021



## BOLETIM DE VACINAÇÃO CONTRA A COVID-19

Até  
Até:

<b>BOLETIM VACINAÇÃO COVID 19</b>		<b>14/06/2021</b> ATUALIZADO		
		1ª Dose	2ª Dose	Total
	Trabalhadores da Saúde	2.581	2.093	4674
	Idosos Institucionalizados	36	34	70
	Idosos 60 anos +	23.552	13.804	37.356
	Povos e Comunidades Quilombolas	214	0	214
	Pessoas com Comorbidades	8.359	0	8.359
	Trabalhadores da Educação	3.874	0	3874
	Força de Segurança e Salvamento	212	0	212
	Funcionários do Sistema de Privação de Liberdade	254	0	254
	População Privada de Liberdade	118	0	118
	48 Anos ou +	11.485	0	11485
	Trabalhadores do Transporte Público	350	0	350
<b>Doses Aplicadas</b>		<b>51.035</b>	<b>15.931</b>	<b>66966</b>

Fonte: GVE/PNI/SMS Cabo de Santo Agostinho  
\*Dados até 14/06/2021

## **EXPEDIENTE:**

### **Prefeito**

Clayton da Silva Marques

### **Secretária Municipal de Saúde**

Ana Maria Albuquerque

### **Gerência de Vigilância em Saúde**

Ricardo Albuquerque

### **Elaboração**

Vanessa Silva

### **Revisão Final**

Ricardo Albuquerque