

# INFORME EPIDEMIOLÓGICO

## COMBATE AO CORONAVÍRUS

**# USE MÁSCARA  
SALVE VIDAS**



PREFEITURA DO  
**CABO**  
DE SANTO AGOSTINHO

*Secretaria Municipal  
de Saúde*

## RESUMO EPIDEMIOLÓGICO DA COVID-19

No Cabo de Santo Agostinho, nas últimas 24 horas, foram confirmados 53 novos casos de COVID-19, sendo 51 casos leves e 2 casos de Síndrome Respiratória Aguda Grave (SRAG). Não foram confirmados novos óbitos. Assim, o município totaliza um total de 8.876 casos de COVID-19, dos quais 7.726 casos leves e 1.150 casos de SRAG. Destes últimos, 489 evoluíram para óbito. Além disso, o boletim também aponta 7.700 pacientes recuperados da doença.

Atualmente, 47 residentes do município estão internados, sendo 11 em leito de UTI e 36 em leito de isolamento.

## PANORAMA



**187.296.646**  
Confirmados

**4.046.470**  
Óbitos

Fonte: OMS. Dados atualizados em 14/07/2021, às 11h 38 min. (<https://covid19.who.int/>)



**19.151.993**  
Confirmados

**535.838**  
Óbitos

**17.770.617**  
Recuperados

Fonte: Ministério da Saúde. Dados atualizados em 13/07/2021, às 17h 39min. (<https://covid.saude.gov.br>)



**569.863**  
Confirmados

**18.100**  
Óbitos

**489.824**  
Recuperados

Fonte: SEVS/CIEVS-PE. Dados atualizados até 10/07/2021.



**8.876**  
Confirmados

**489**  
Óbitos

**7.700**  
Recuperados

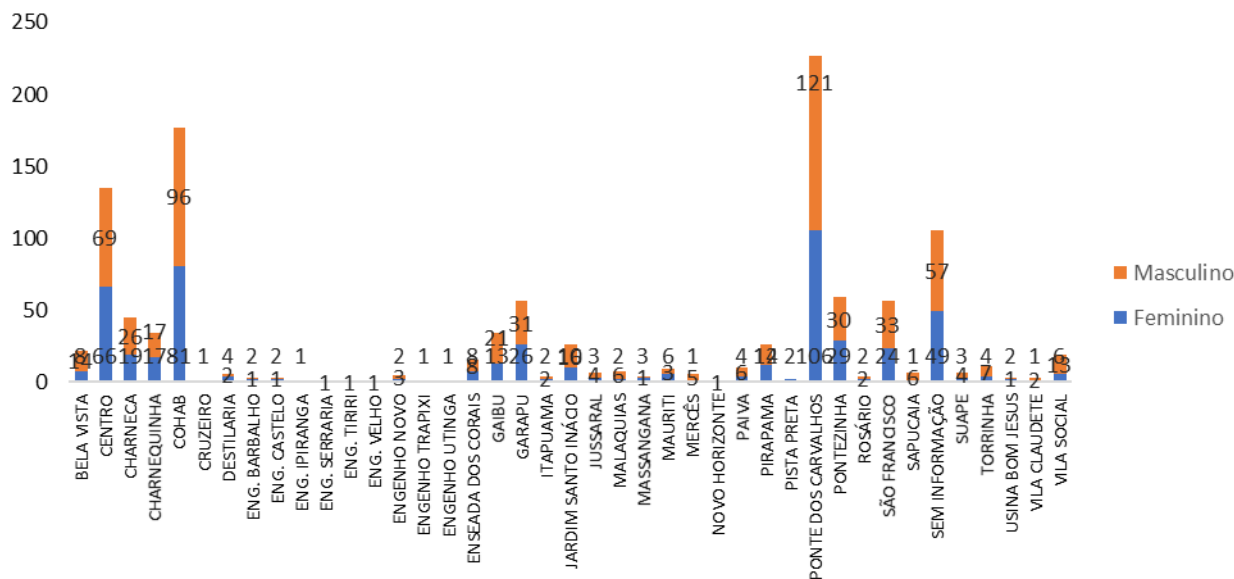
Fonte: GVE/SMS Cabo de Santo Agostinho-PE. Informações até 13/07/2021

## ANÚNCIO DO DIA

A vacinação no Cabo de Santo Agostinho não para. Na noite desta terça-feira (13) foi a vez da população em situação de rua, que recebeu o imunizante da Janssen, de dose única.

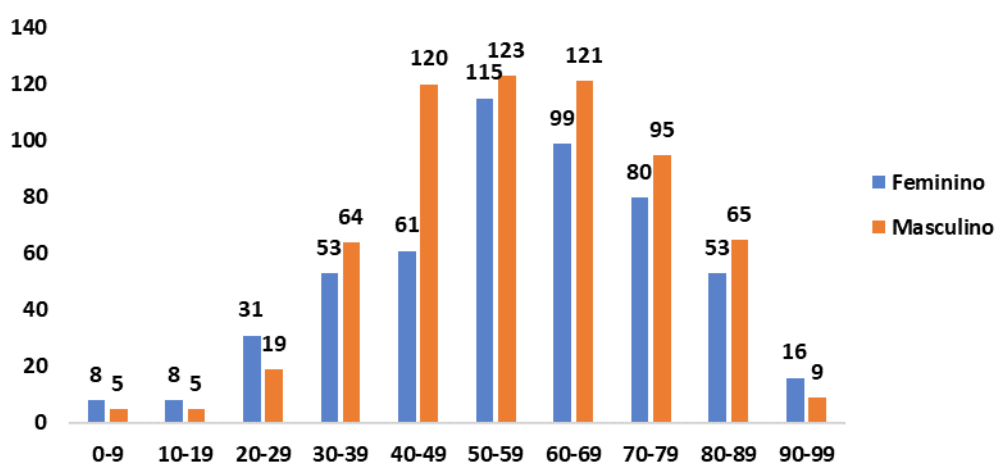
Saiba mais em: <https://prefeitura.cabo.pe.gov.br/noticia/843/>

**Gráfico 1. Casos SRAG confirmados para COVID-19, segundo sexo e bairro de Residência. Cabo de Santo Agostinho, 2020-2021.**



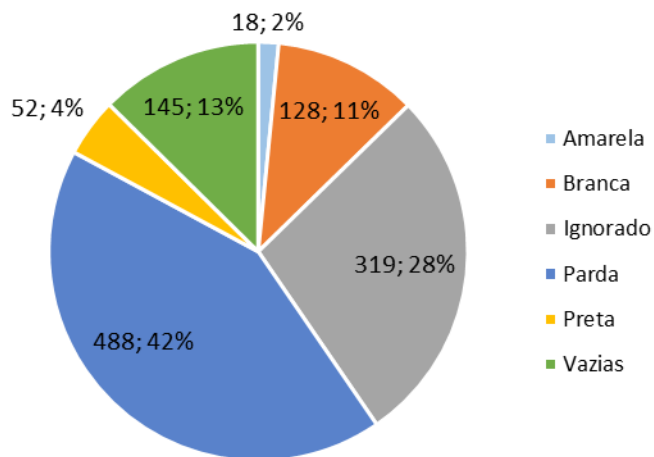
Fonte: Cievs/GVE/SVS/SMS Cabo de Santo Agostinho  
\*Dados Provisórios, sujeito a alterações. 13/07/2021

**Gráfico 2. Casos SRAG confirmados para COVID-19, segundo sexo e faixa etária. Cabo de Santo Agostinho, 2020-2021.**



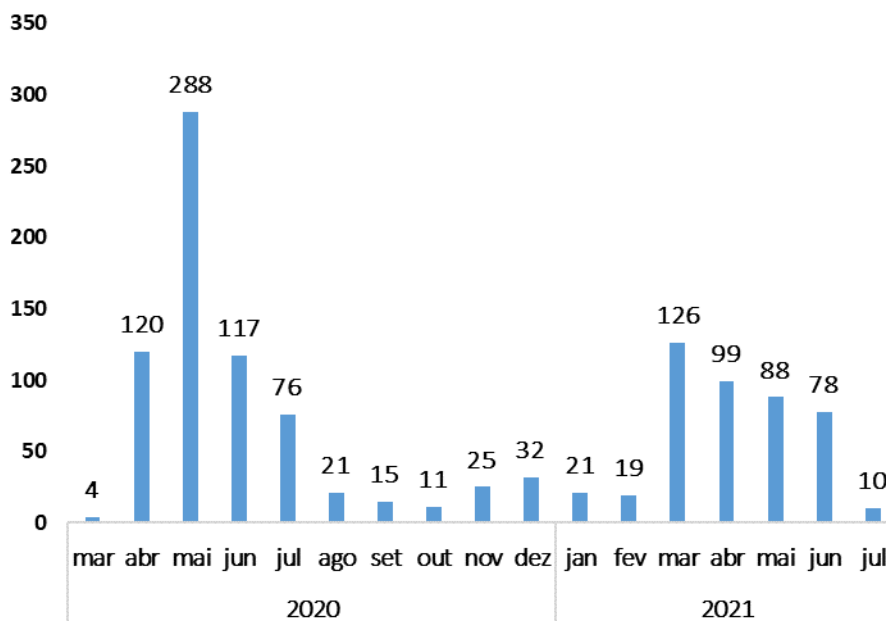
Fonte: Cievs/GVE/SVS/SMS Cabo de Santo Agostinho  
\*Dados Provisórios, sujeito a alterações. 13/07/2021

**Gráfico 3. Casos SRAG confirmados para COVID-19, segundo raça/cor. Cabo de Santo Agostinho, 2020-2021.**



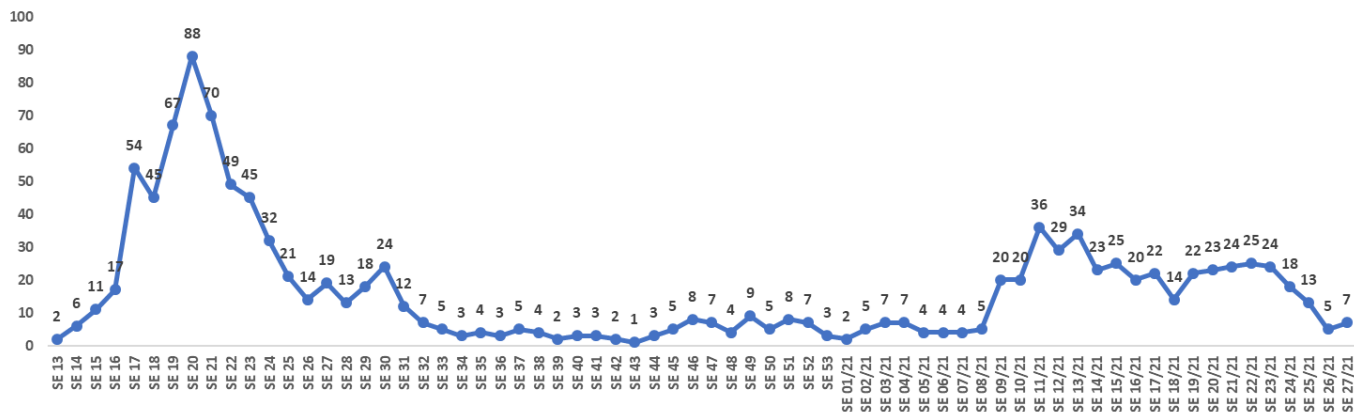
Fonte: Cievs/GVE/SVS/SMS Cabo de Santo Agostinho  
\*Dados Provisórios, sujeito a alterações.13/07/2021

**Gráfico 4. Número de casos SRAG confirmados para COVID-19, segundo mês de notificação. Cabo de Santo Agostinho, 2020-2021.**



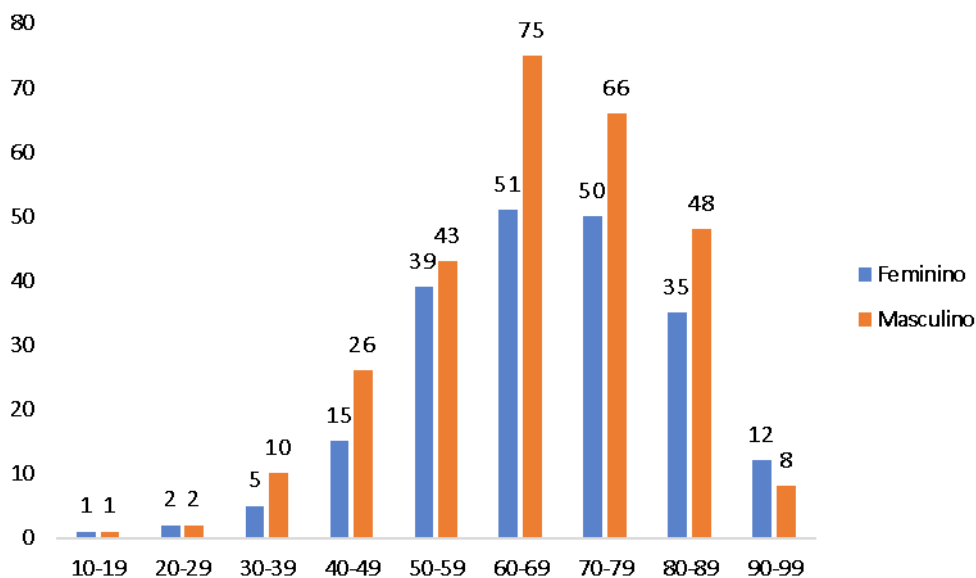
Fonte: Cievs/GVE/SVS/SMS Cabo de Santo Agostinho  
\*Dados Provisórios, sujeito a alterações. 13/07/2021

**Gráfico 5. Número de casos SRAG confirmados para COVID-19, segundo Semana Epidemiológica (SE) da notificação. Cabo de Santo Agostinho, 2020-2021.**



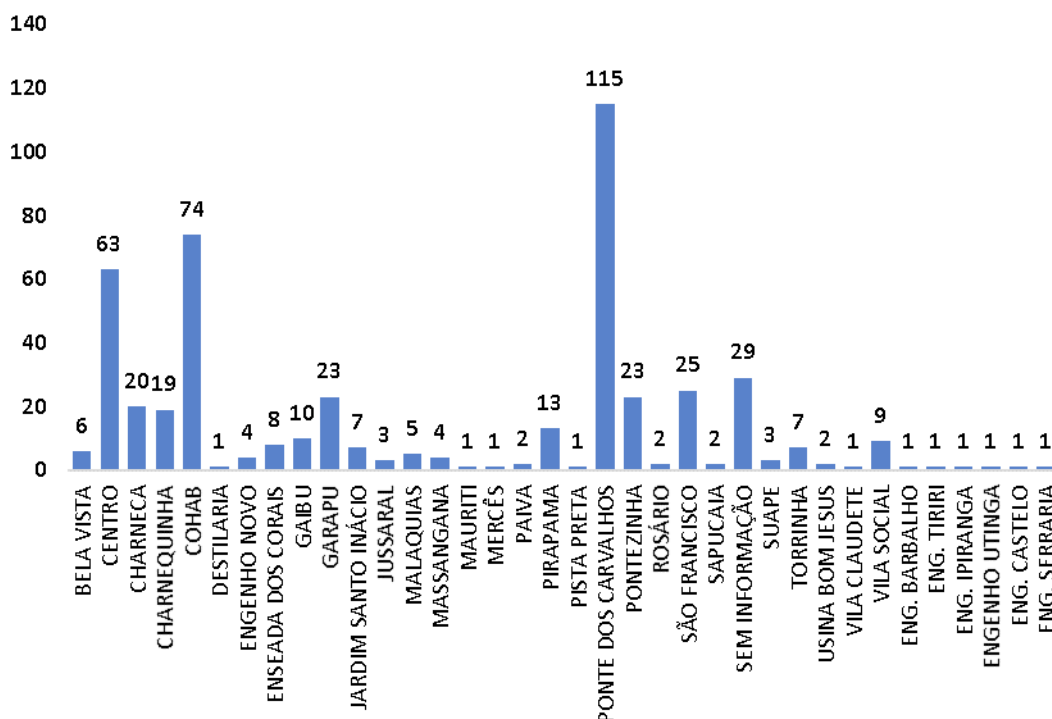
Fonte: Cievs/GVE/SVS/SMS Cabo de Santo Agostinho  
\*Dados Provisórios, sujeito a alterações. 13/07/2021

**Gráfico 6. Óbitos SRAG confirmados por COVID-19, segundo sexo e faixa etária. Cabo de Santo Agostinho, 2020-2021.**



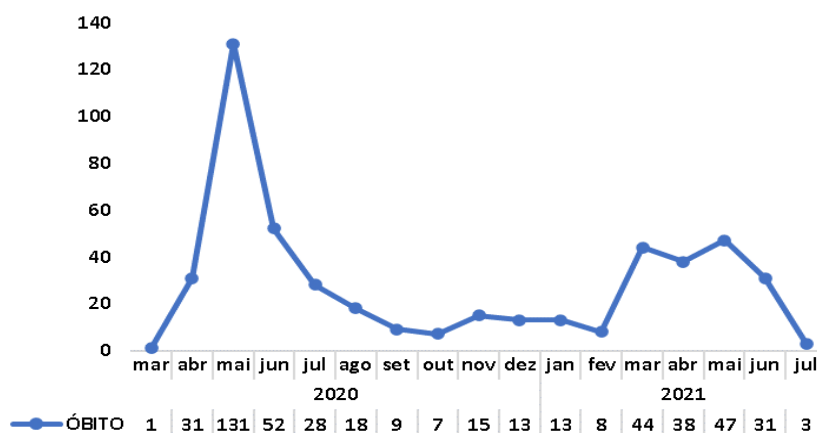
Fonte: Cievs/GVE/SVS/SMS Cabo de Santo Agostinho  
\*Dados Provisórios, sujeito a alterações. 13/07/2021

Gráfico 7. Óbitos SRAG confirmados por COVID-19, segundo bairro. Cabo de Santo Agostinho, 2020-2021.



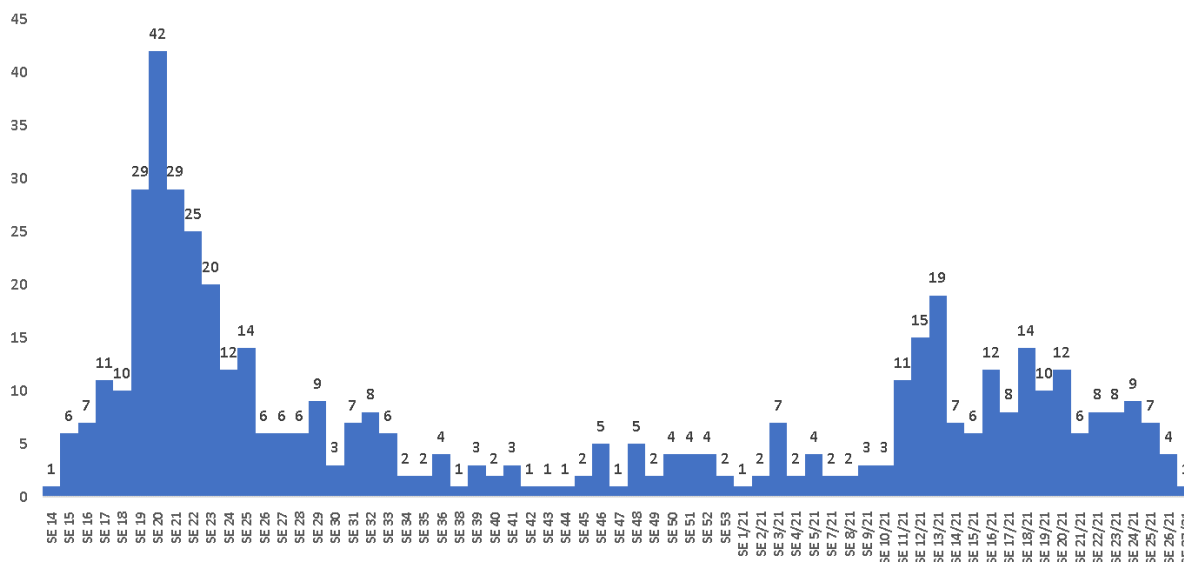
Fonte: Cievs/GVE/SVS/SMS Cabo de Santo Agostinho  
\*Dados Provisórios, sujeito a alterações. 13/07/2021

Gráfico 8. Óbitos SRAG confirmados por COVID-19, segundo mês do óbito. Cabo de Santo Agostinho, 2021.



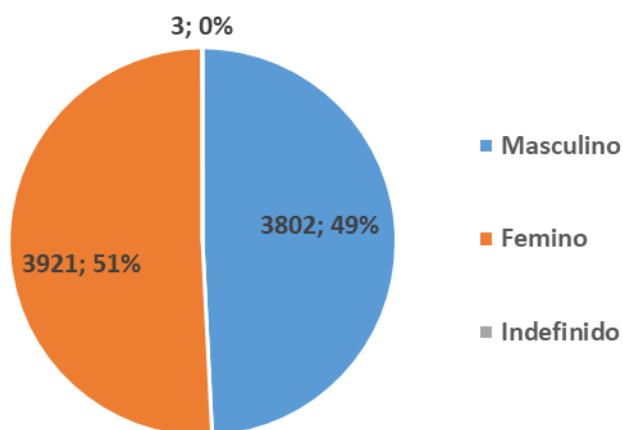
Fonte: Cievs/GVE/SVS/SMS Cabo de Santo Agostinho  
\*Dados Provisórios, sujeito a alterações. 13/07/2021

**Gráfico 9. Óbitos SRAG confirmados por COVID-19, segundo Semana Epidemiológica (SE) da ocorrência do óbito. Cabo de Santo Agostinho, 2020-2021.**



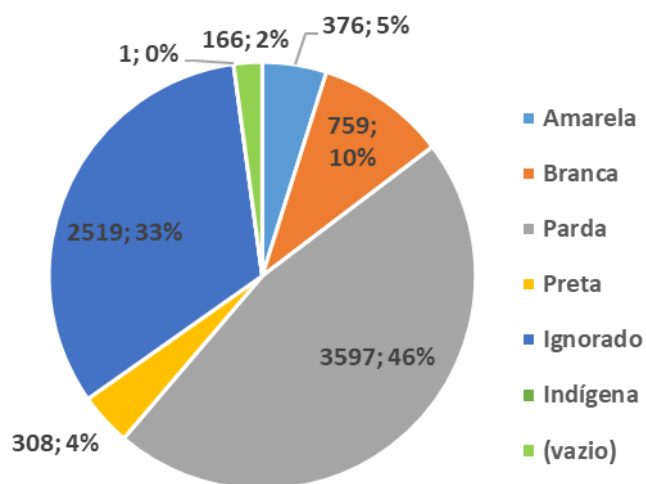
Fonte: Cievs/GVE/SVS/SMS Cabo de Santo Agostinho  
\*Dados Provisórios, sujeito a alterações. 13/07/2021

**Gráfico 10. Número e Percentual de casos leves confirmados para COVID-19, segundo sexo. Cabo de Santo Agostinho, 2020-2021.**



Fonte: ESUS-VE/Cievs/GVE/SVS/SMS Cabo de Santo Agostinho  
\*Dados Provisórios, sujeito a alterações. 13/07/2021

Gráfico 11. Número e Percentual de casos leves confirmados para COVID-19, segundo raça/cor. Cabo de Santo Agostinho, 2020-2021.



Fonte: ESUS-VE/Cievs/GVE/SVS/SMS Cabo de Santo Agostinho

\*Dados Provisórios, sujeito a alterações. 13/07/2021



## BOLETIM DE VACINAÇÃO CONTRA A COVID-19

BOLETIM VACINAÇÃO COVID 19					
					
13/07/2021 ATUALIZADO		1ª Dose	2ª Dose	Dose Única	Total
	Trabalhadores da Saúde	2.613	2.109	0	4.722
	Idosos Institucionalizados	36	34	0	70
	Idosos 60 anos +	24.034	15.851	28	39.913
	39 a 59 anos	35.831	4	353	36.188
	Povos e Comunidades Quilombolas	214	138	0	352
	Pessoas com Comorbidades	8.740	10	22	8.772
	Gestantes e Puerperas	697	0	0	697
	Trabalhadores da Educação	3.875	0	0	3.875
	Força de Segurança e Salvamento	225	0	0	225
	Funcionários do Sistema de Privação de Liberdade	254	0	0	254
	População Privada de Liberdade	118	0	0	118
	Trabalhadores de Limpeza Urbana	333	0	8	341
	Trabalhadores do Transporte Público	365	0	0	365
	Trabalhadores Industriais	84	0	0	84
	Pessoas em Situação de Rua	0	0	40	40
<b>Doses Aplicadas</b>		<b>77.419</b>	<b>18.146</b>	<b>451</b>	<b>96.016</b>

Fonte: GVE/PNI/SMS Cabo de Santo Agostinho

\*Dados até 13/07/2021

## **EXPEDIENTE:**

### **Prefeito**

Clayton da Silva Marques

### **Secretária Municipal de Saúde**

Ana Maria Albuquerque

### **Gerência de Vigilância em Saúde**

Ricardo Albuquerque

### **Elaboração**

Vanessa Silva

### **Revisão Final**

Ricardo Albuquerque