



INFORME EPIDEMIOLÓGICO

COMBATE AO CORONAVÍRUS

**# USE MÁSCARA
SALVE VIDAS**



PREFEITURA DO
CABO
DE SANTO AGOSTINHO

*Secretaria Municipal
de Saúde*

RESUMO EPIDEMIOLÓGICO DA COVID-19

No Cabo de Santo Agostinho, nas últimas 24 horas, foram confirmados 99 novos casos de COVID-19, sendo 89 casos leves e 10 casos de Síndrome Respiratória Aguda Grave (SRAG). Foi confirmado 1 novo óbito ocorrido em 19/05/2021. Assim, o município totaliza um total de 7.198 casos de COVID-19, dos quais 6.124 casos leves e 1.074 casos de SRAG. Destes últimos, 458 evoluíram para óbito. Além disso, o boletim também aponta 4.638 pacientes recuperados da doença.

Atualmente, 57 residentes do município estão internados, sendo 17 em leito de UTI e 40 em leito de isolamento.

PANORAMA



175.306.598
Confirmados

3.792.777
Óbitos

Fonte: OMS. Dados atualizados em 13/06/2021, às 15h 01min. (<https://covid19.who.int/>)



17.412.766
Confirmados

487.401
Óbitos

15.794.548
Recuperados

Fonte: Ministério da Saúde. Dados atualizados em 13/06/2021, às 17h 50min. (<https://covid.saude.gov.br>)



518.421
Confirmados

16.780
Óbitos

431.760
Recuperados

Fonte: SEVS/CIEVS-PE. Dados atualizados até 11/06/2021.



7.198
Confirmados

458
Óbitos

4.638
Recuperados

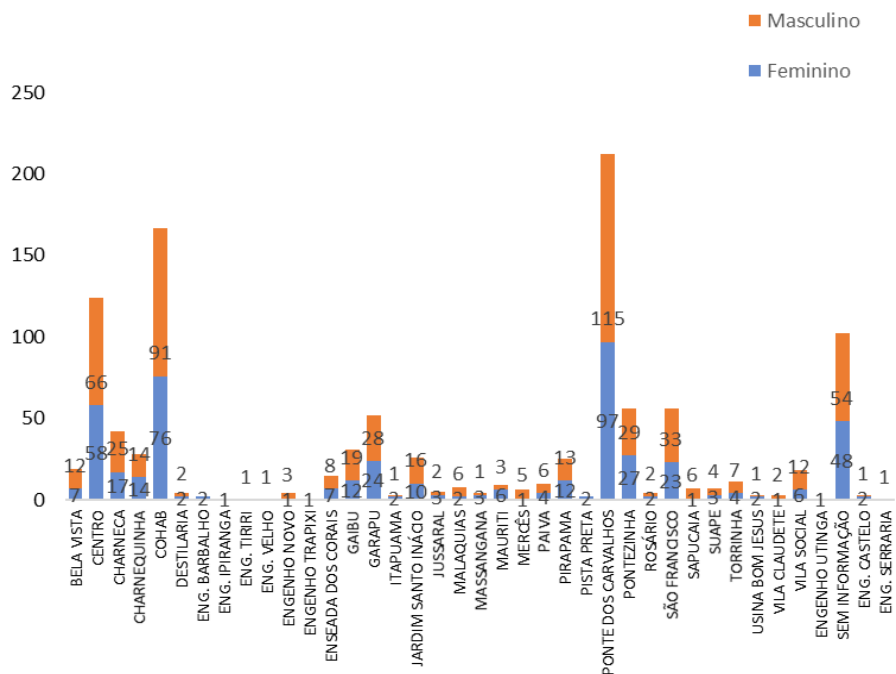
Fonte: GVE/SMS Cabo de Santo Agostinho-PE. Informações até 13/06/2021

ANÚNCIO DO DIA

Nesta sexta-feira (11) a administração municipal realizou ações de conscientização e de combate à transmissão do Novo Coronavírus, causador da doença covid-19. Foram distribuídas mais de 2 mil máscaras de proteção no distrito de Pontezinha.

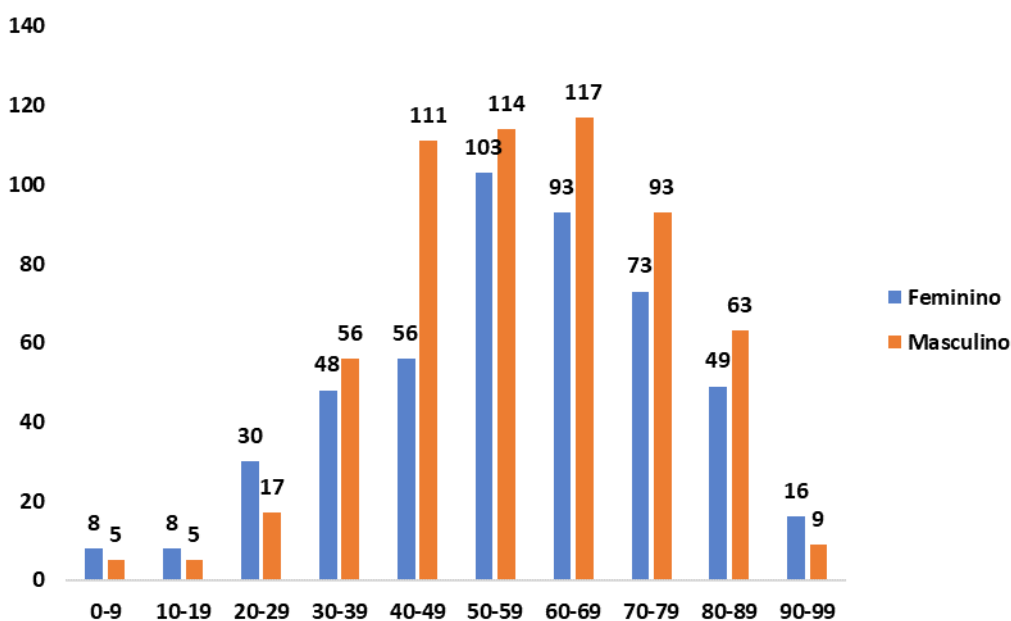
Saiba mais em: <https://prefeitura.cabo.pe.gov.br/noticia/779/>

Gráfico 1. Casos SRAG confirmados para COVID-19, segundo sexo e bairro de Residência. Cabo de Santo Agostinho, 2020-2021.



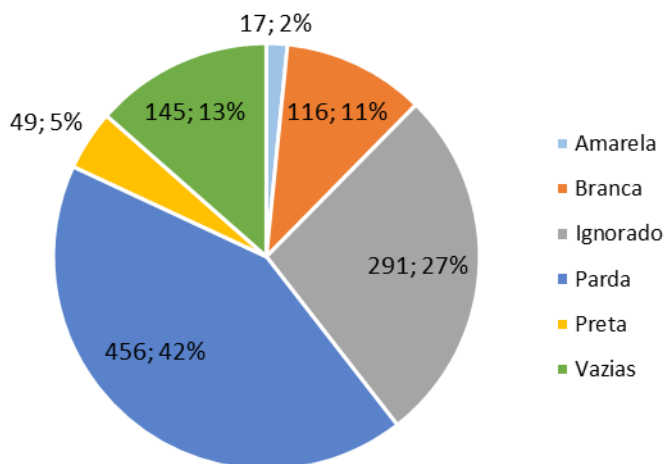
Fonte: Cievs/GVE/SVS/SMS Cabo de Santo Agostinho
*Dados Provisórios, sujeito a alterações. 13/06/2021

Gráfico 2. Casos SRAG confirmados para COVID-19, segundo sexo e faixa etária. Cabo de Santo Agostinho, 2020-2021.



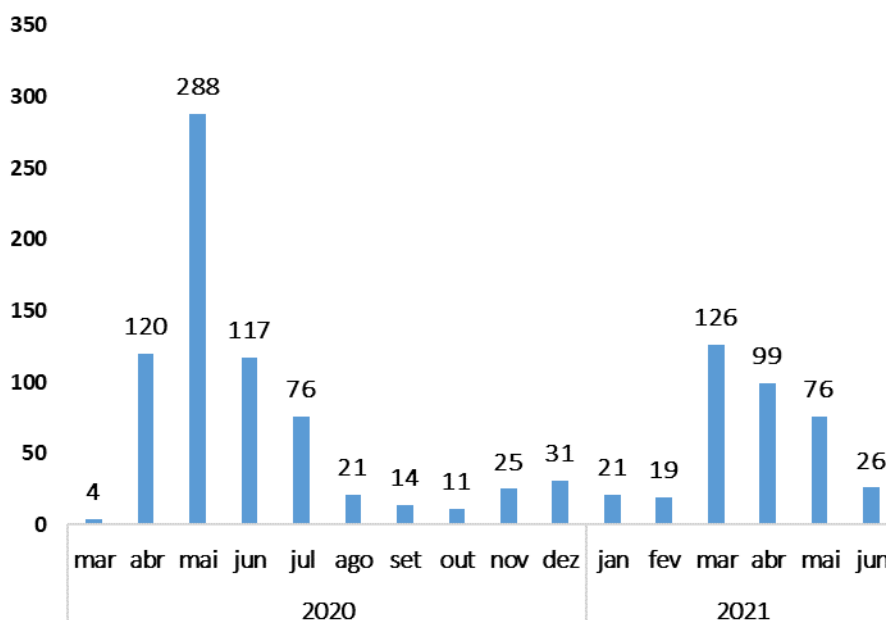
Fonte: Cievs/GVE/SVS/SMS Cabo de Santo Agostinho
*Dados Provisórios, sujeito a alterações. 13/06/2021

Gráfico 3. Casos SRAG confirmados para COVID-19, segundo raça/cor. Cabo de Santo Agostinho, 2020-2021.



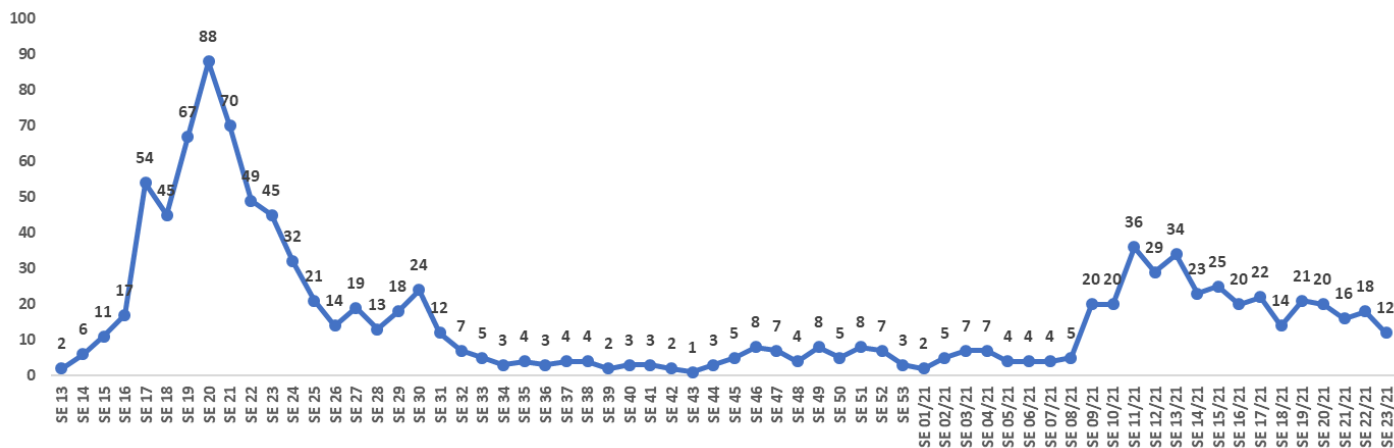
Fonte: Cievs/GVE/SVS/SMS Cabo de Santo Agostinho
*Dados Provisórios, sujeito a alterações. 13/06/2021

Gráfico 4. Número de casos SRAG confirmados para COVID-19, segundo mês de notificação. Cabo de Santo Agostinho, 2020-2021.



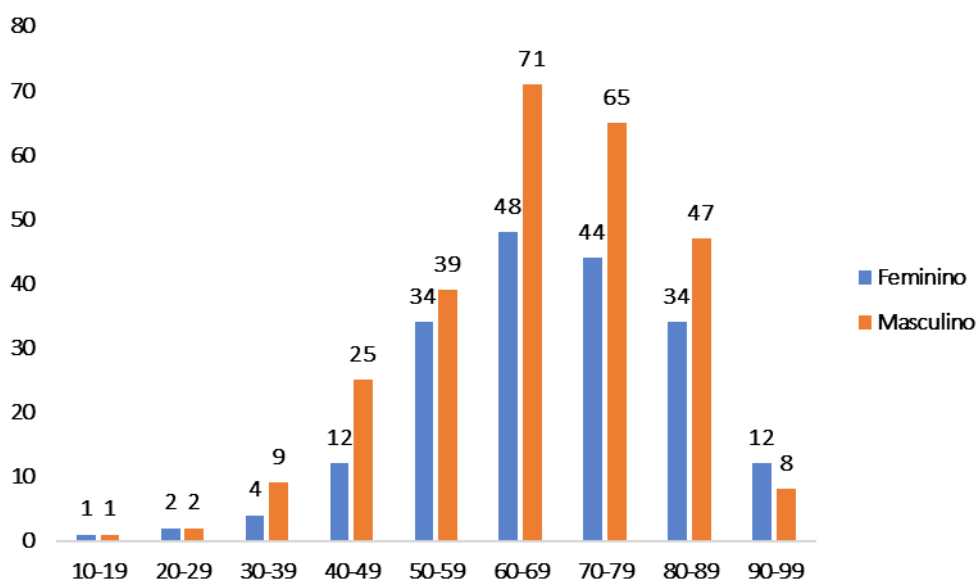
Fonte: Cievs/GVE/SVS/SMS Cabo de Santo Agostinho
*Dados Provisórios, sujeito a alterações. 13/06/2021

Gráfico 5. Número de casos SRAG confirmados para COVID-19, segundo Semana Epidemiológica (SE) da notificação. Cabo de Santo Agostinho, 2020-2021.



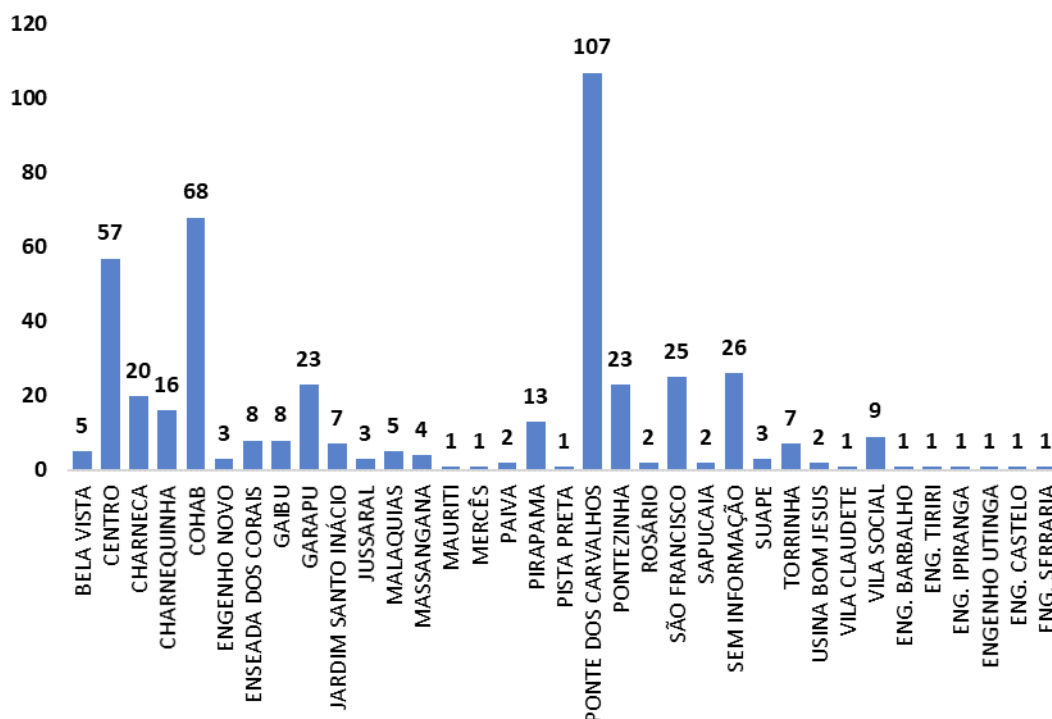
Fonte: Cievs/GVE/SVS/SMS Cabo de Santo Agostinho
*Dados Provisórios, sujeito a alterações. 13/06/2021

Gráfico 6. Óbitos SRAG confirmados por COVID-19, segundo sexo e faixa etária. Cabo de Santo Agostinho, 2020-2021.



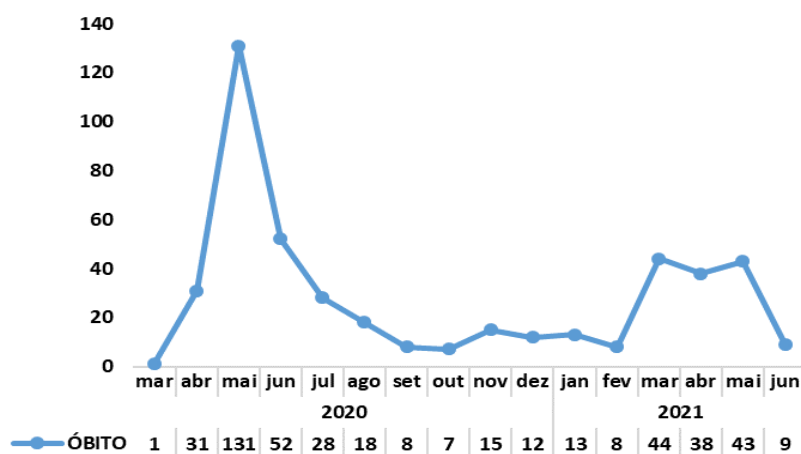
Fonte: Cievs/GVE/SVS/SMS Cabo de Santo Agostinho
*Dados Provisórios, sujeito a alterações. 13/06/2021

Gráfico 7. Óbitos SRAG confirmados por COVID-19, segundo bairro. Cabo de Santo Agostinho, 2020-2021.



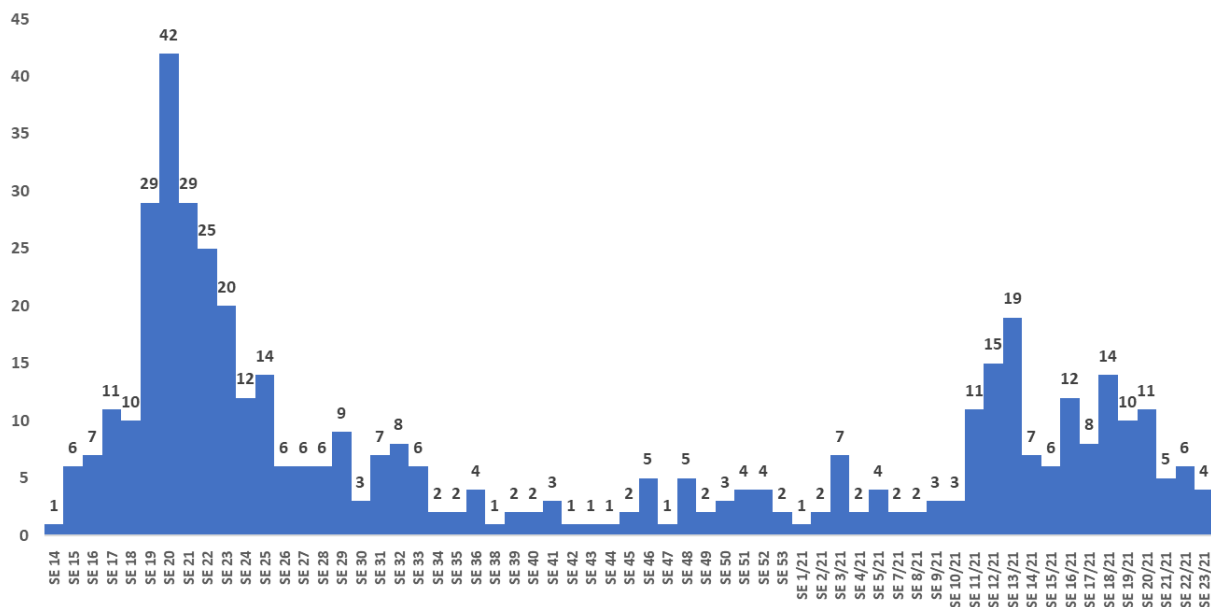
Fonte: Cievs/GVE/SVS/SMS Cabo de Santo Agostinho
*Dados Provisórios, sujeito a alterações. 13/06/2021

Gráfico 8. Óbitos SRAG confirmados por COVID-19, segundo mês do óbito. Cabo de Santo Agostinho, 2021.



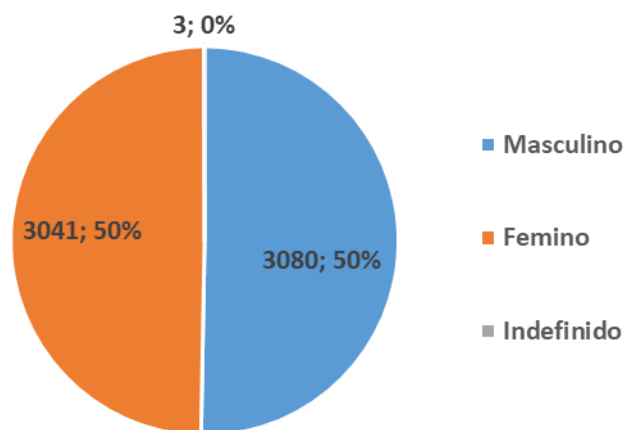
Fonte: Cievs/GVE/SVS/SMS Cabo de Santo Agostinho
*Dados Provisórios, sujeito a alterações. 13/06/2021

Gráfico 9. Óbitos SRAG confirmados por COVID-19, segundo Semana Epidemiológica (SE) da ocorrência do óbito. Cabo de Santo Agostinho, 2020-2021.



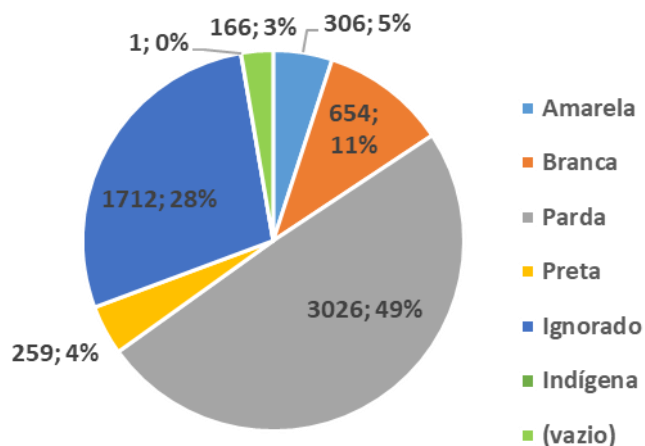
Fonte: Cievs/GVE/SVS/SMS Cabo de Santo Agostinho
*Dados Provisórios, sujeito a alterações. 13/06/2021

Gráfico 10. Número e Percentual de casos leves confirmados para COVID-19, segundo sexo. Cabo de Santo Agostinho, 2020-2021.



Fonte: ESUS-VE/Cievs/GVE/SVS/SMS Cabo de Santo Agostinho
*Dados Provisórios, sujeito a alterações. 13/06/2021

Gráfico 11. Número e Percentual de casos leves confirmados para COVID-19, segundo raça/cor. Cabo de Santo Agostinho, 2020-2021.



Fonte: ESUS-VE/Cievs/GVE/SVS/SMS Cabo de Santo Agostinho
*Dados Provisórios, sujeito a alterações.13/06/2021

BOLETIM DE VACINAÇÃO CONTRA A COVID-19

| BOLETIM VACINAÇÃO COVID 19 | | | | |
|---|---|----------------|----------------|---------------|
|  | | | | |
| 12/06/2021 ATUALIZADO | | 1ª Dose | 2ª Dose | Total |
|  | Trabalhadores da Saúde | 2.581 | 2.093 | 4674 |
|  | Idosos Institucionalizados | 36 | 34 | 70 |
|  | Idosos 60 anos + | 23.524 | 13.791 | 37.315 |
|  | Povos e Comunidades Quilombolas | 214 | 0 | 214 |
|  | Pessoas com Comorbidades | 8.252 | 0 | 8.252 |
|  | Trabalhadores da Educação | 3.874 | 0 | 3874 |
|  | Força de Segurança e Salvamento | 212 | 0 | 212 |
|  | Funcionários do Sistema de Privação de Liberdade | 254 | 0 | 254 |
|  | População Privada de Liberdade | 118 | 0 | 118 |
|  | 50 Anos ou + | 8987 | 0 | 8987 |
|  | Trabalhadores do Transporte Público | 350 | 0 | 350 |
| Doses Aplicadas | | 48.402 | 15.918 | 64320 |

Fonte: GVE/PNI/SMS Cabo de Santo Agostinho
*Dados até 12/06/2021

EXPEDIENTE:

Prefeito

Clayton da Silva Marques

Secretária Municipal de Saúde

Ana Maria Albuquerque

Gerência de Vigilância em Saúde

Ricardo Albuquerque

Elaboração

Vanessa Silva

Revisão Final

Ricardo Albuquerque