



INFORME EPIDEMIOLÓGICO

COMBATE AO CORONAVÍRUS

**# USE MÁSCARA
SALVE VIDAS**



PREFEITURA DO
CABO
DE SANTO AGOSTINHO

*Secretaria Municipal
de Saúde*

RESUMO EPIDEMIOLÓGICO DA COVID-19

No Cabo de Santo Agostinho, nas últimas 24 horas foram confirmados 4 novos casos de COVID-19, sendo 3 casos leves e 1 caso de Síndrome Respiratória Aguda Grave (SRAG). Não foram confirmados novos óbitos. Assim, o município totaliza um total de 10.142 casos de COVID-19, dos quais 8.933 casos leves e 1.209 casos de SRAG. Destes últimos, 526 evoluíram para óbito. Além disso, o boletim também aponta 9.394 pacientes recuperados da doença.

Atualmente, 17 residentes do município estão internados, sendo 3 em leito de UTI e 14 em leito de isolamento.

PANORAMA



251.266.207
Confirmados

5.070.244
Óbitos

Fonte: OMS. Dados atualizados em 11/11/2021, às 19h 19 min. (<https://covid19.who.int/>)



21.924.598
Confirmados

610.224
Óbitos

21.130.382
Recuperados

Fonte: Ministério da Saúde. Dados atualizados em 11/11/2021, às 17h 38 min. (<https://covid.saude.gov.br>)



634.857
Confirmados

20.095
Óbitos

573.158
Recuperados

Fonte: SEVS/CIEVS-PE. Dados atualizados até 09/11/2021.



10.142
Confirmados

526
Óbitos

9.394
Recuperados

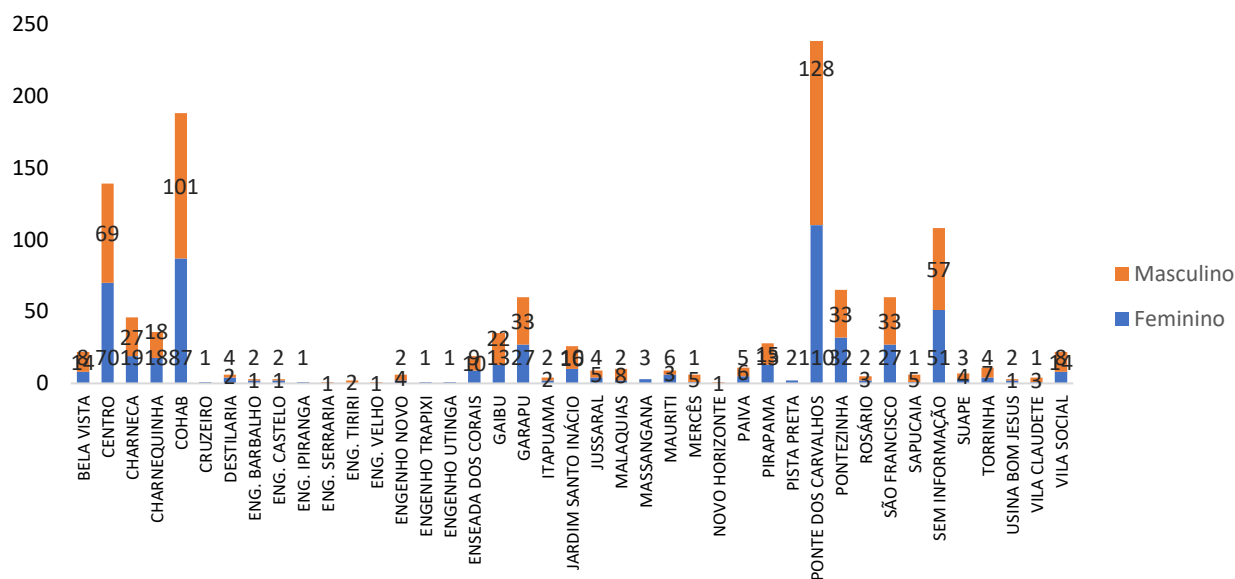
Fonte: GVE/SMS Cabo de Santo Agostinho-PE. Informações até 12/11/2021

ANÚNCIO DO DIA

A Prefeitura do Cabo de Santo Agostinho, por meio da Secretaria Municipal de Saúde, iniciou nesta terça-feira (9), a aplicação da dose de reforço em pessoas com idade a partir dos 55 anos. Além disso, também foi reduzido o intervalo entre a segunda e a terceira dose, que agora passa a ser de quatro meses (120 dias). As alterações seguem a recomendação do Comitê Estadual de Combate a Covid-19.

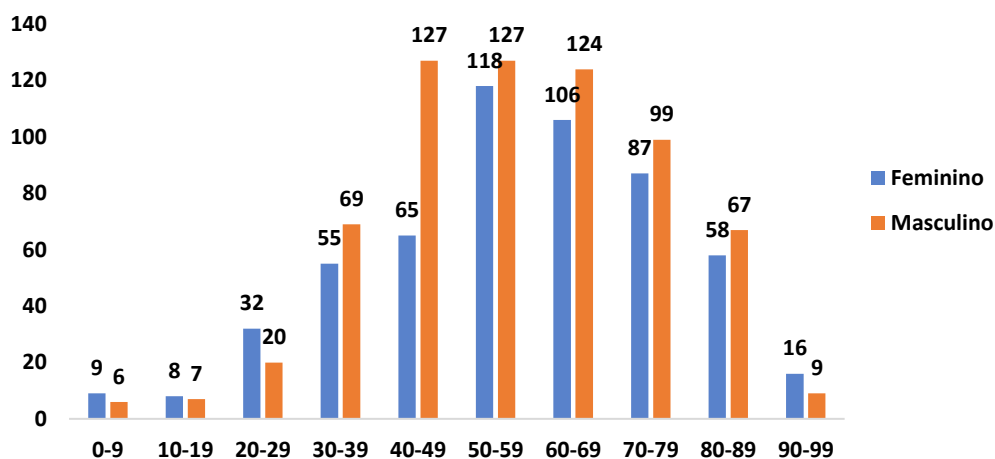
Saiba mais em: <https://prefeitura.cabo.pe.gov.br/noticia/1176/>

Gráfico 1. Casos SRAG confirmados para COVID-19, segundo sexo e bairro de Residência. Cabo de Santo Agostinho, 2020-2021.



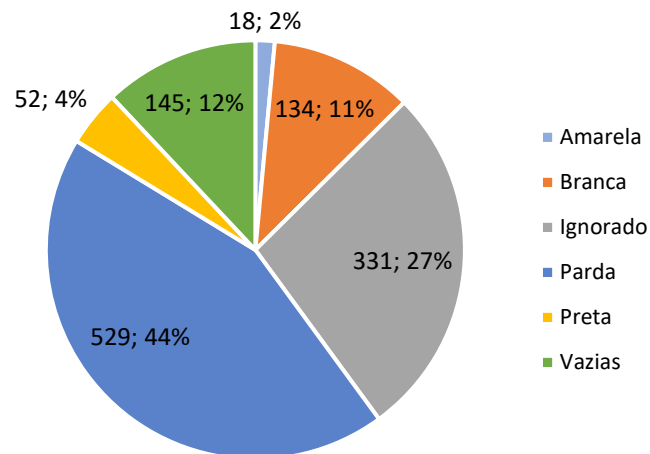
Fonte: Cievs/GVE/SVS/SMS Cabo de Santo Agostinho
*Dados Provisórios, sujeito a alterações. 12/11/2021

Gráfico 2. Casos SRAG confirmados para COVID-19, segundo sexo e faixa etária. Cabo de Santo Agostinho, 2020-2021.



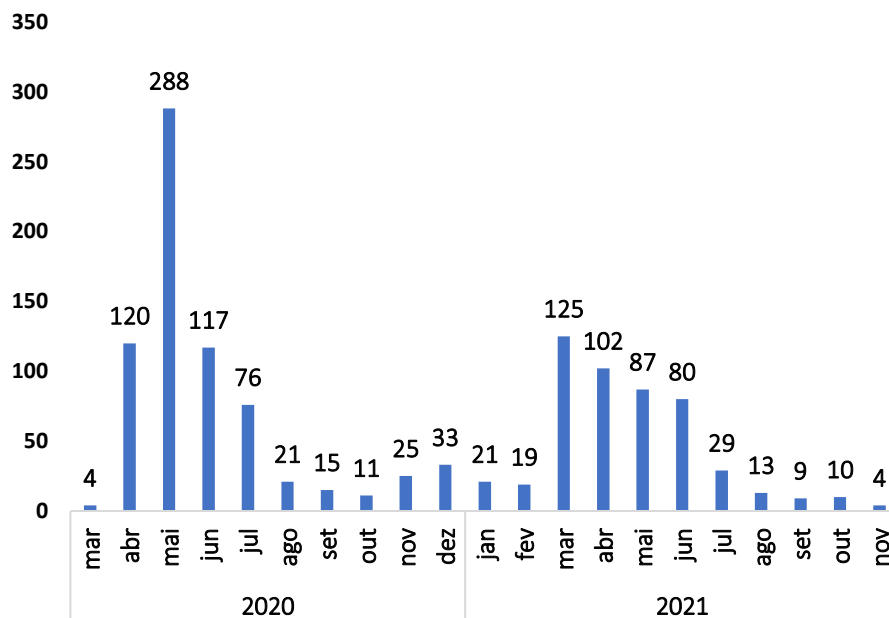
Fonte: Cievs/GVE/SVS/SMS Cabo de Santo Agostinho
*Dados Provisórios, sujeito a alterações. 12/11/2021

Gráfico 3. Casos SRAG confirmados para COVID-19, segundo raça/cor. Cabo de Santo Agostinho, 2020-2021.



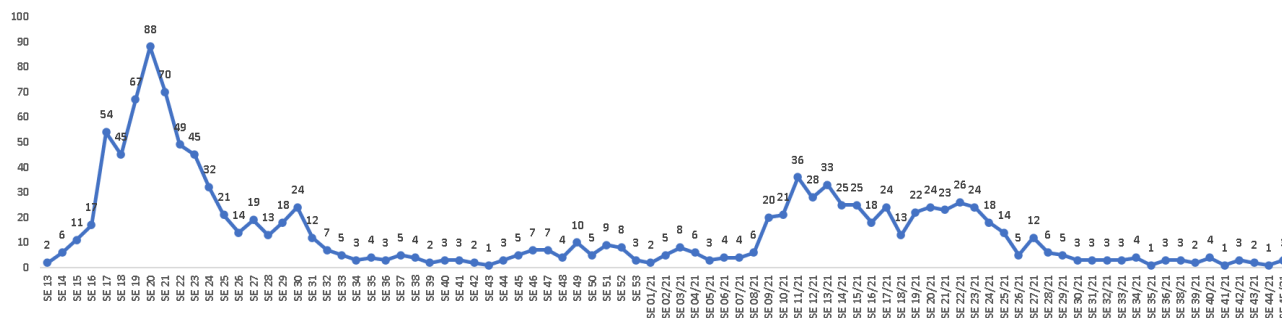
Fonte: Cievs/GVE/SVS/SMS Cabo de Santo Agostinho
*Dados Provisórios, sujeito a alterações. 12/11/2021

Gráfico 4. Número de casos SRAG confirmados para COVID-19, segundo mês de notificação. Cabo de Santo Agostinho, 2020-2021.



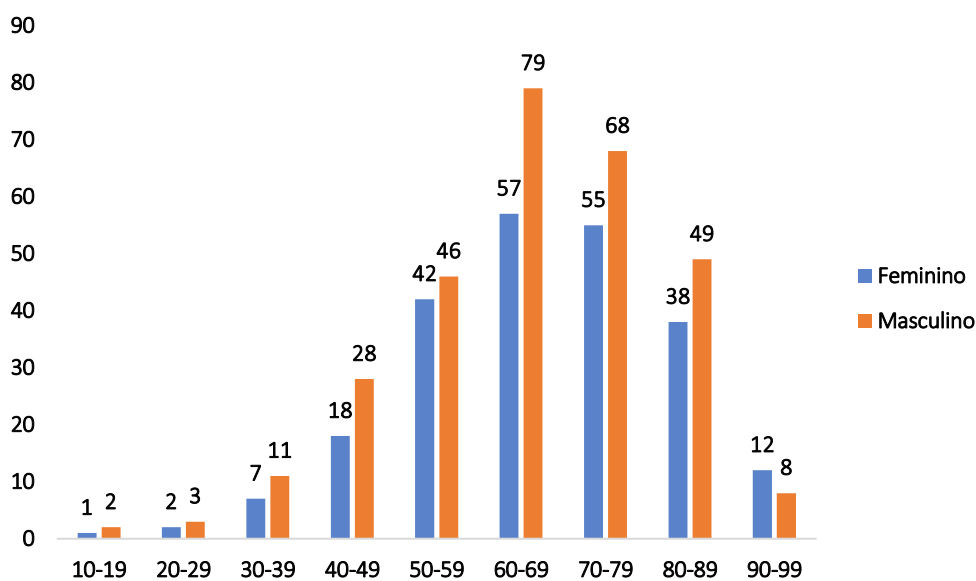
Fonte: Cievs/GVE/SVS/SMS Cabo de Santo Agostinho
*Dados Provisórios, sujeito a alterações. 12/11/2021

Gráfico 5. Número de casos SRAG confirmados para COVID-19, segundo Semana Epidemiológica (SE) da notificação. Cabo de Santo Agostinho, 2020-2021.



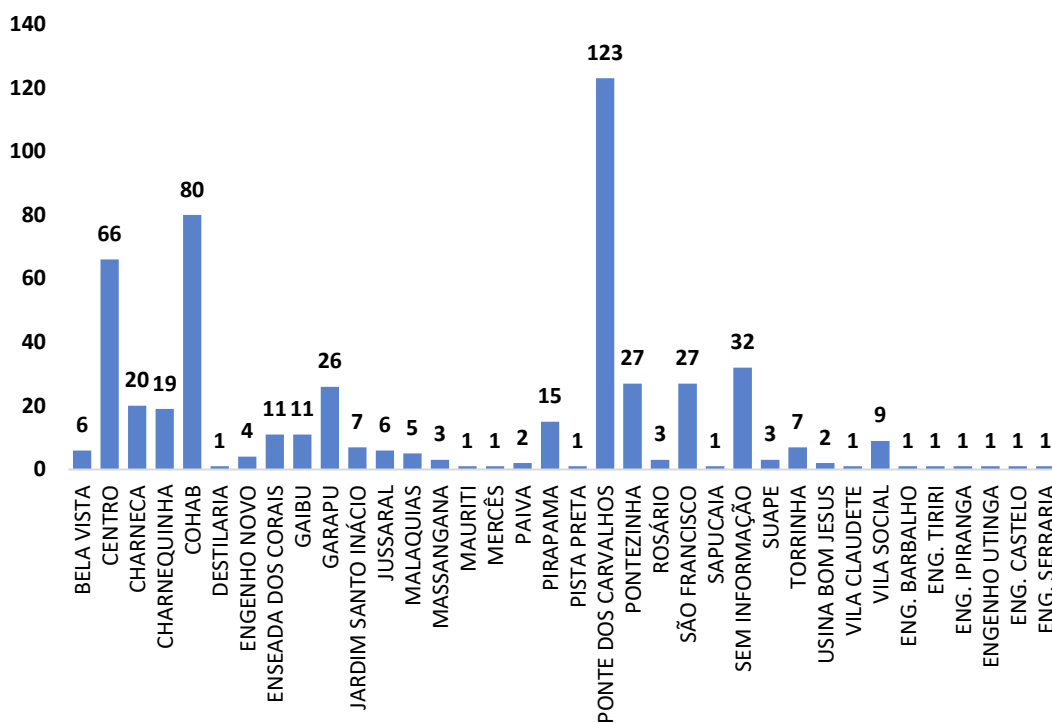
Fonte: Cievs/GVE/SVS/SMS Cabo de Santo Agostinho
*Dados Provisórios, sujeito a alterações. 12/11/2021

Gráfico 6. Óbitos SRAG confirmados por COVID-19, segundo sexo e faixa etária. Cabo de Santo Agostinho, 2020-2021.



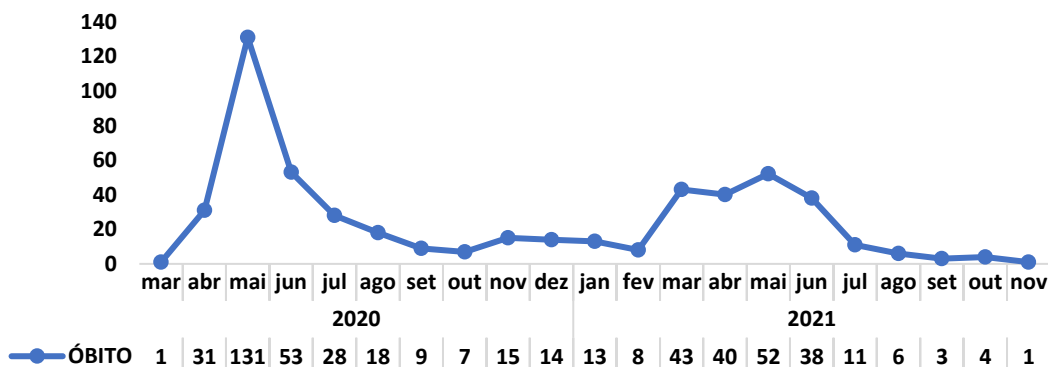
Fonte: Cievs/GVE/SVS/SMS Cabo de Santo Agostinho
*Dados Provisórios, sujeito a alterações. 12/11/2021

Gráfico 7. Óbitos SRAG confirmados por COVID-19, segundo bairro. Cabo de Santo Agostinho, 2020-2021.



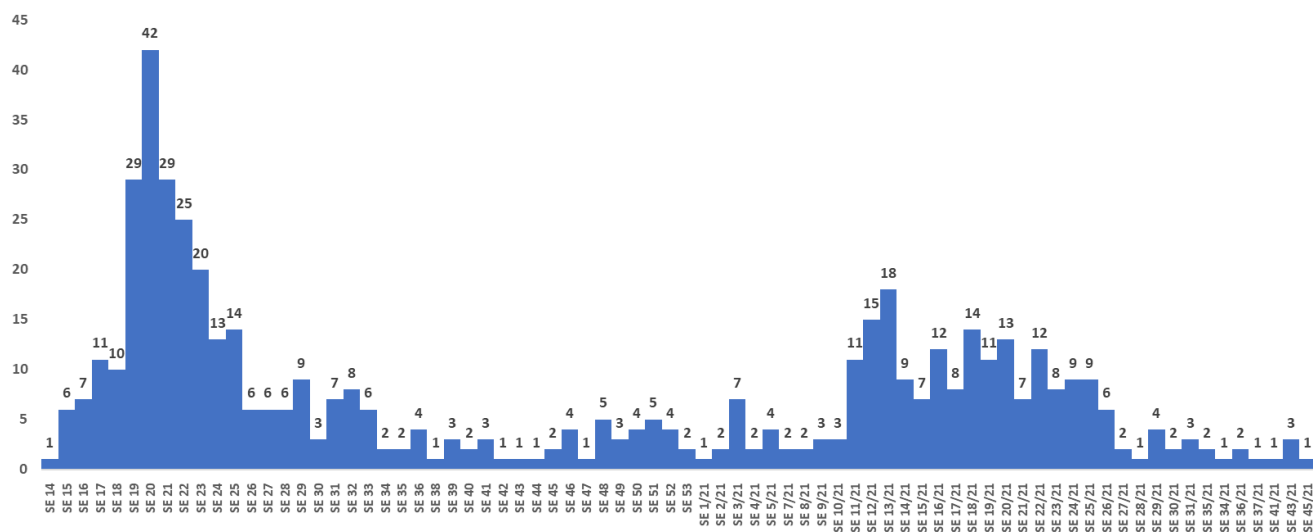
Fonte: Cievs/GVE/SVS/SMS Cabo de Santo Agostinho
*Dados Provisórios, sujeito a alterações. 12/11/2021

Gráfico 8. Óbitos SRAG confirmados por COVID-19, segundo mês do óbito. Cabo de Santo Agostinho, 2021.



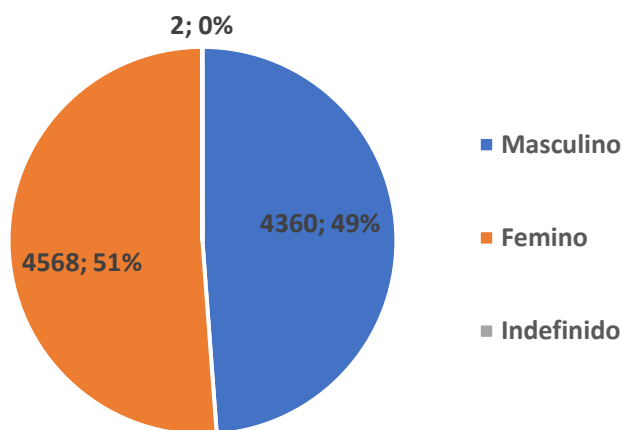
Fonte: Cievs/GVE/SVS/SMS Cabo de Santo Agostinho
*Dados Provisórios, sujeito a alterações. 12/11/2021

Gráfico 9. Óbitos SRAG confirmados por COVID-19, segundo Semana Epidemiológica (SE) da ocorrência do óbito. Cabo de Santo Agostinho, 2020-2021.



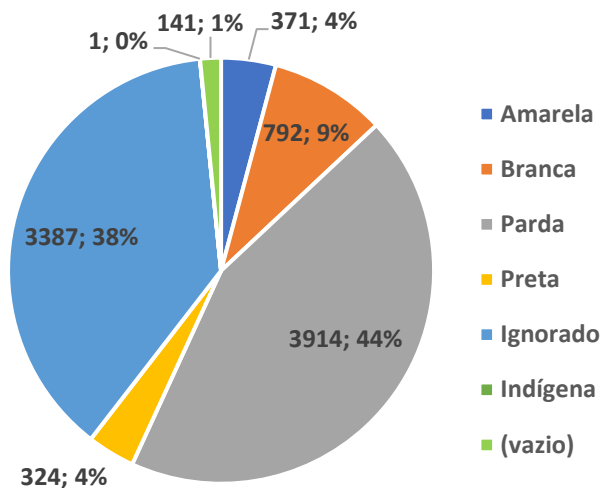
Fonte: Cievs/GVE/SVS/SMS Cabo de Santo Agostinho
*Dados Provisórios, sujeito a alterações. 12/11/2021

Gráfico 10. Número e Percentual de casos leves confirmados para COVID-19, segundo sexo. Cabo de Santo Agostinho, 2020-2021.




Fonte: ESUS-VE/Cievs/GVE/SVS/SMS Cabo de Santo Agostinho
*Dados Provisórios, sujeito a alterações. 10/11/2021

Gráfico 11. Número e Percentual de casos leves confirmados para COVID-19, segundo raça/cor. Cabo de Santo Agostinho, 2020-2021.



Fonte: ESUS-VE/Cievs/GVE/SVS/SMS Cabo de Santo Agostinho
 *Dados Provisórios, sujeito a alterações. 10/11/2021

BOLETIM DE VACINAÇÃO CONTRA A COVID-19

BOLETIM VACINAÇÃO COVID 19					
PREFEITURA DO CABO DE SANTO AGOSTINHO					
12/12/2021 ATUALIZADO	1º Dose	2º Dose	Dose Única	Dose Reforço	Total
 Trabalhadores da Saúde	2.680	2.804	0	1.835	5.484
 Idosos Institucionalizados	36	34	0	32	70
 Idosos 60 anos +	25.436	24.028	47	5.579	49.511
 18 a 59 anos	103.968	66.509	904	6	171.381
 12 a 17 anos	15.549	10	0	0	15.559
 Povos e Comunidades Quilombolas	216	202	35	0	453
 Pessoas com Comorbidades	9.123	6.950	22	269	16.095
 Gestantes e Puerperas	1.579	1.017	0	0	2.596
 Trabalhadores da Educação	3.930	3.396	0	0	7.326
 Força e Segurança e Salvamento	227	203	0	0	430
 Funcionários do Sistema de Privação de Liberdade	255	217	8	0	480
 População Privada de Liberdade	223	124	11	0	358
 Trabalhadores de Limpeza Urbana	333	207	8	0	548
 Trabalhadores do Transporte Público	380	284	0	0	664
 Trabalhadores Industriais	90	69	0	0	159
 Pessoas em Situação de Rua	0	0	62	0	62
 Correios	1	4	0	0	5
 Bancários	53	32	0	0	85
Doses Aplicadas	164.079	106.090	1.097	7.721	278.987

Fonte: GVE/PNI/SMS Cabo de Santo Agostinho
*Dados até 12/11/2021

EXPEDIENTE:

Prefeito

Clayton da Silva Marques

Secretária Municipal de Saúde

Ana Maria Albuquerque

Gerência de Vigilância em Saúde

Ricardo Albuquerque

Elaboração

Vanessa Silva

Revisão Final

Ricardo Albuquerque