

INFORME EPIDEMIOLÓGICO

COMBATE AO CORONAVÍRUS

**# USE MÁSCARA
SALVE VIDAS**



PREFEITURA DO
CABO
DE SANTO AGOSTINHO

*Secretaria Municipal
de Saúde*

RESUMO EPIDEMIOLÓGICO DA COVID-19

No Cabo de Santo Agostinho, nas últimas 24 horas não foram confirmados novos casos de Síndrome Respiratória Aguda Grave (SRAG) relacionada à COVID-19. Foi confirmado 1 novo óbito ocorrido em 08/09/2021. Com relação aos casos leves, por instabilidade no sistema, não conseguimos atualizar os números. Assim, o município totaliza um total de 9.914 casos de COVID-19, dos quais 8.721 casos leves e 1.193 casos de SRAG. Destes últimos, 523 evoluíram para óbito. Além disso, o boletim também aponta 8.797 pacientes recuperados da doença.

Atualmente, 21 residentes do município estão internados, sendo 3 em leito de UTI e 18 em leito de isolamento.

NOTA: Dados de casos leves são referentes ao dia 09/09/2021, devido a instabilidade no sistema e-SUS VE

PANORAMA



223.022.538
Confirmados

4.602.882
Óbitos

Fonte: OMS. Dados atualizados em 10/09/2021, às 16h 47 min. (<https://covid19.who.int/>)



20.989.164
Confirmados

586.558
Óbitos

20.029.040
Recuperados

Fonte: Ministério da Saúde. Dados atualizados em 11/09/2021, às 19h 00 min. (<https://covid.saude.gov.br>)



612.680
Confirmados

19.511
Óbitos

547.774
Recuperados

Fonte: SEVS/CIEVS-PE. Dados atualizados até 09/09/2021.



9.914
Confirmados

523
Óbitos

8.797
Recuperados

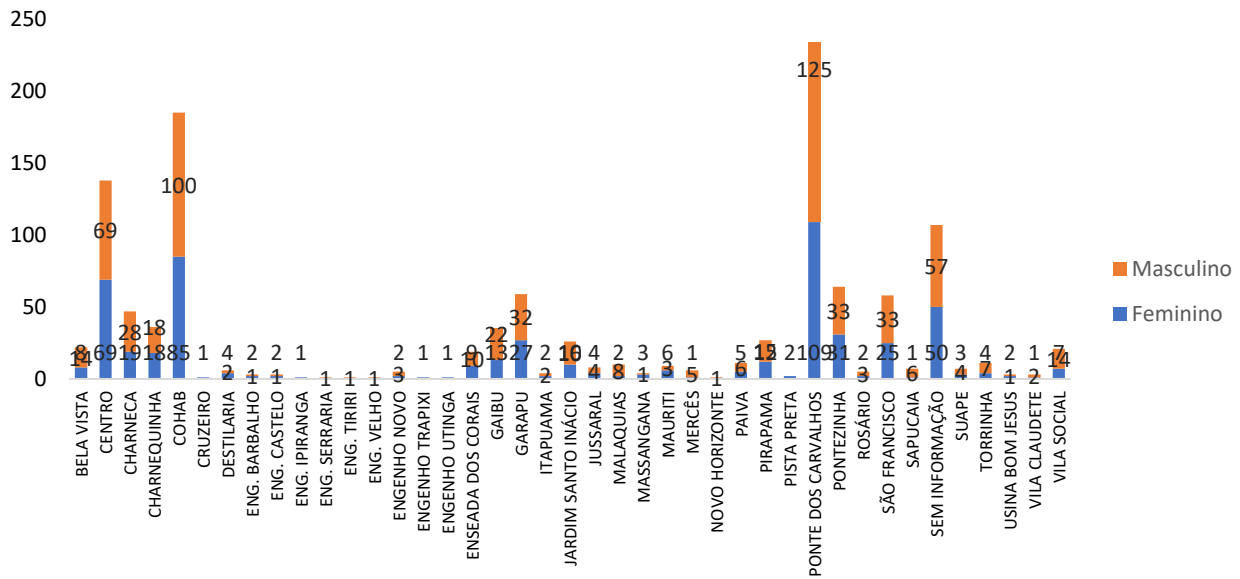
Fonte: GVE/SMS Cabo de Santo Agostinho-PE. Informações até 11/09/2021

ANÚNCIO DO DIA

Neste sábado (4), a equipe de enfermagem da Prefeitura do Cabo de Santo Agostinho esteve de prontidão, das 8h às 15h, no Centro de Vacinação da Praça Nove de Julho, para iniciar a vacinação contra a covid-19 do público com 20 anos ou mais.

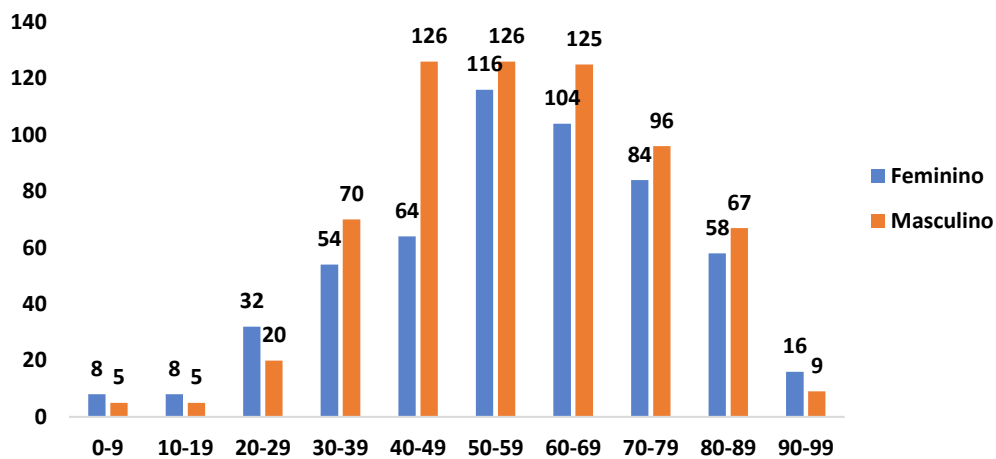
Saiba mais em: <https://prefeitura.cabo.pe.gov.br/noticia/988/>

Gráfico 1. Casos SRAG confirmados para COVID-19, segundo sexo e bairro de Residência. Cabo de Santo Agostinho, 2020-2021.



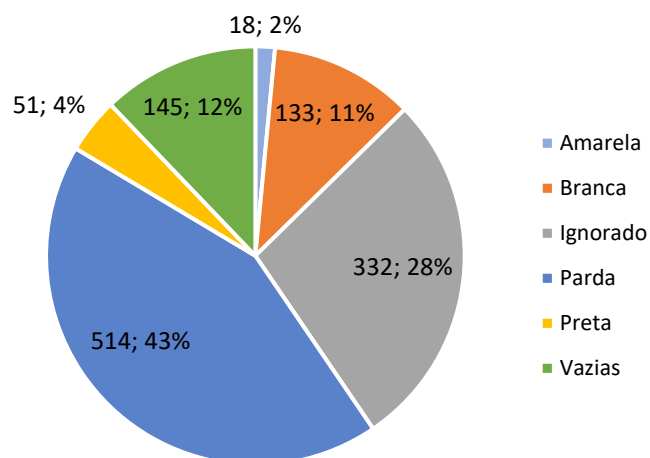
Fonte: Cievs/GVE/SVS/SMS Cabo de Santo Agostinho
*Dados Provisórios, sujeito a alterações. 11/09/2021

Gráfico 2. Casos SRAG confirmados para COVID-19, segundo sexo e faixa etária. Cabo de Santo Agostinho, 2020-2021.



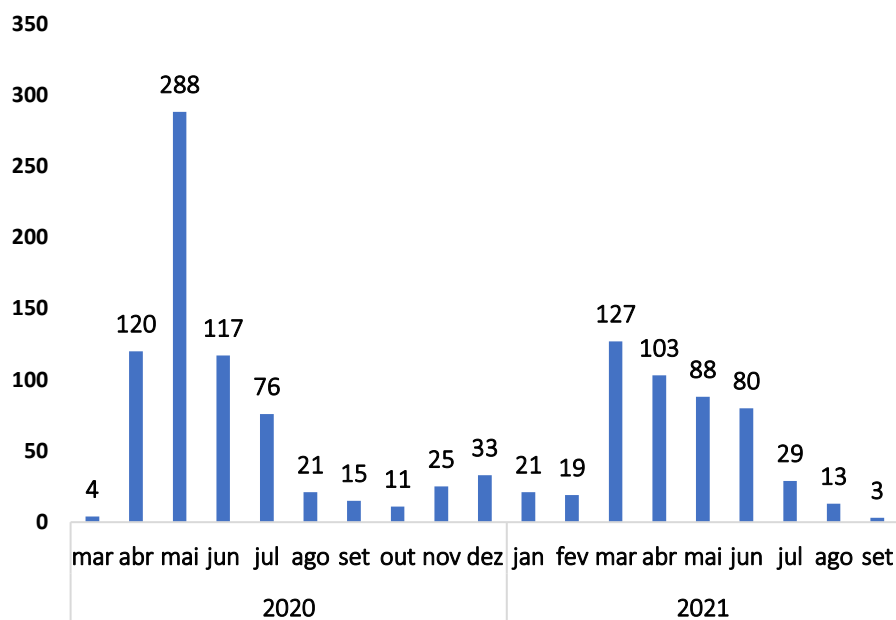
Fonte: Cievs/GVE/SVS/SMS Cabo de Santo Agostinho
*Dados Provisórios, sujeito a alterações. 11/09/2021

Gráfico 3. Casos SRAG confirmados para COVID-19, segundo raça/cor. Cabo de Santo Agostinho, 2020-2021.



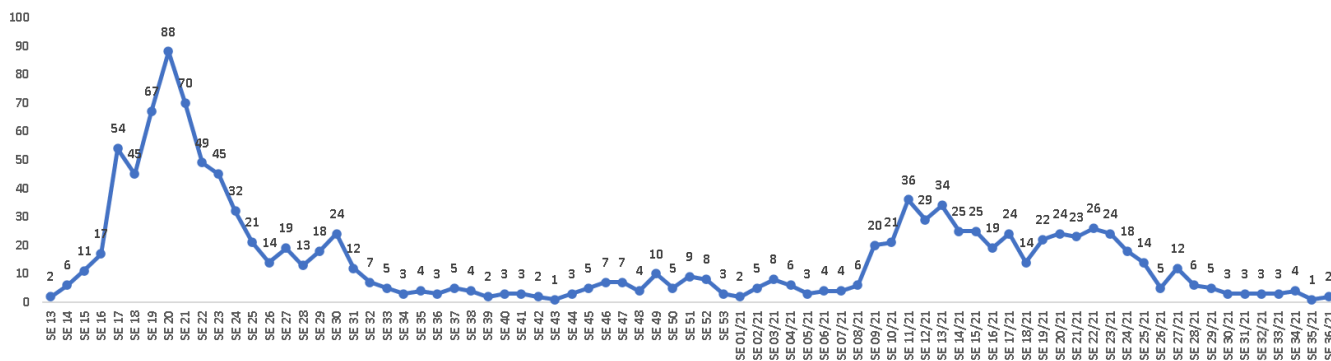
Fonte: Cievs/GVE/SVS/SMS Cabo de Santo Agostinho
*Dados Provisórios, sujeito a alterações 11/09/2021

Gráfico 4. Número de casos SRAG confirmados para COVID-19, segundo mês de notificação. Cabo de Santo Agostinho, 2020-2021.



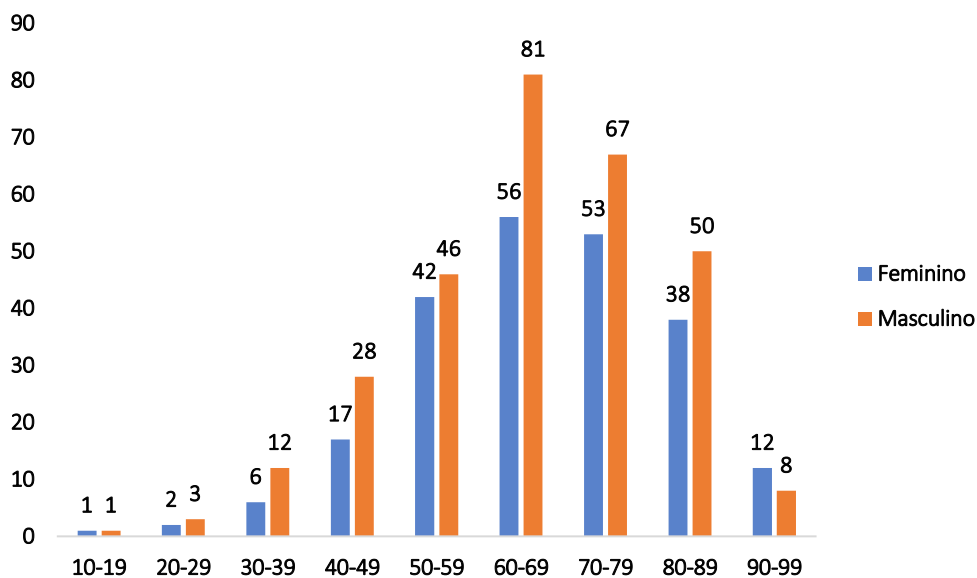
Fonte: Cievs/GVE/SVS/SMS Cabo de Santo Agostinho
*Dados Provisórios, sujeito a alterações. 11/09/2021

Gráfico 5. Número de casos SRAG confirmados para COVID-19, segundo Semana Epidemiológica (SE) da notificação. Cabo de Santo Agostinho, 2020-2021.



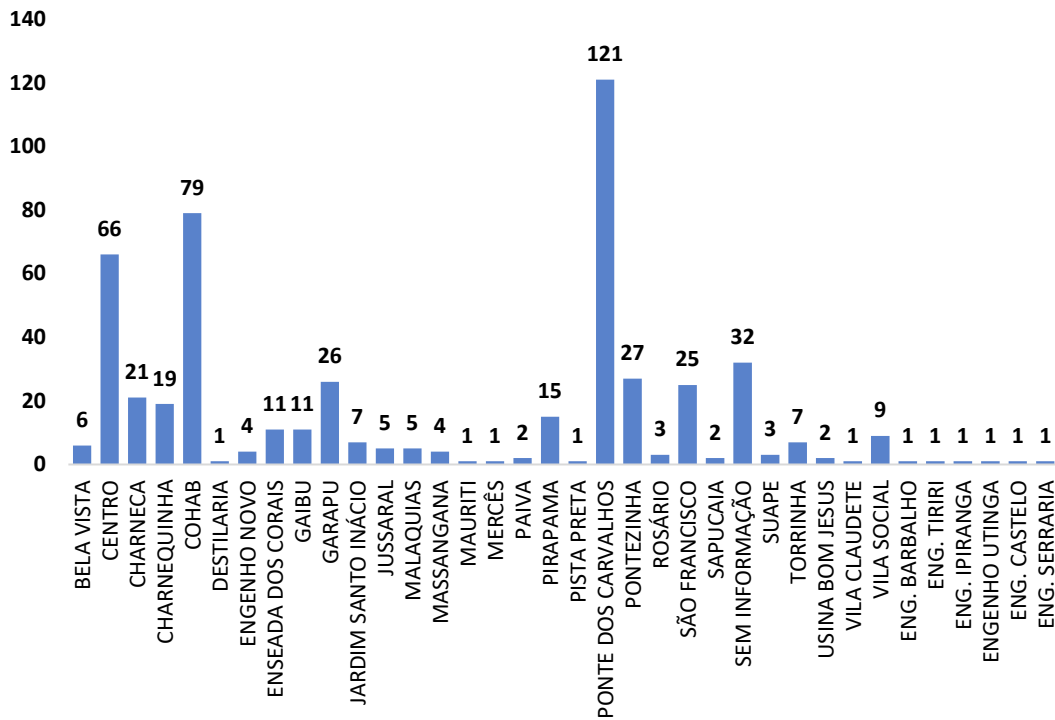
Fonte: Cievs/GVE/SVS/SMS Cabo de Santo Agostinho
*Dados Provisórios, sujeito a alterações. 11/09/2021

Gráfico 6. Óbitos SRAG confirmados por COVID-19, segundo sexo e faixa etária. Cabo de Santo Agostinho, 2020-2021.



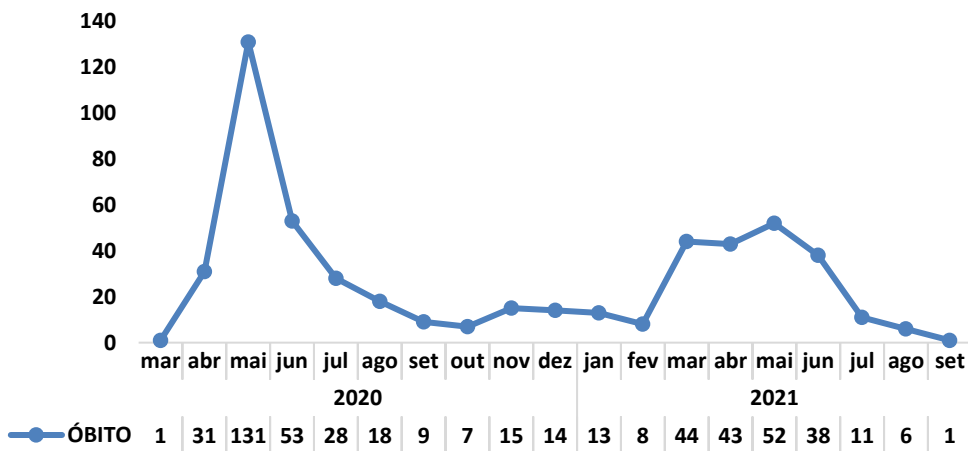
Fonte: Cievs/GVE/SVS/SMS Cabo de Santo Agostinho
*Dados Provisórios, sujeito a alterações. 11/09/2021

Gráfico 7. Óbitos SRAG confirmados por COVID-19, segundo bairro. Cabo de Santo Agostinho, 2020-2021.



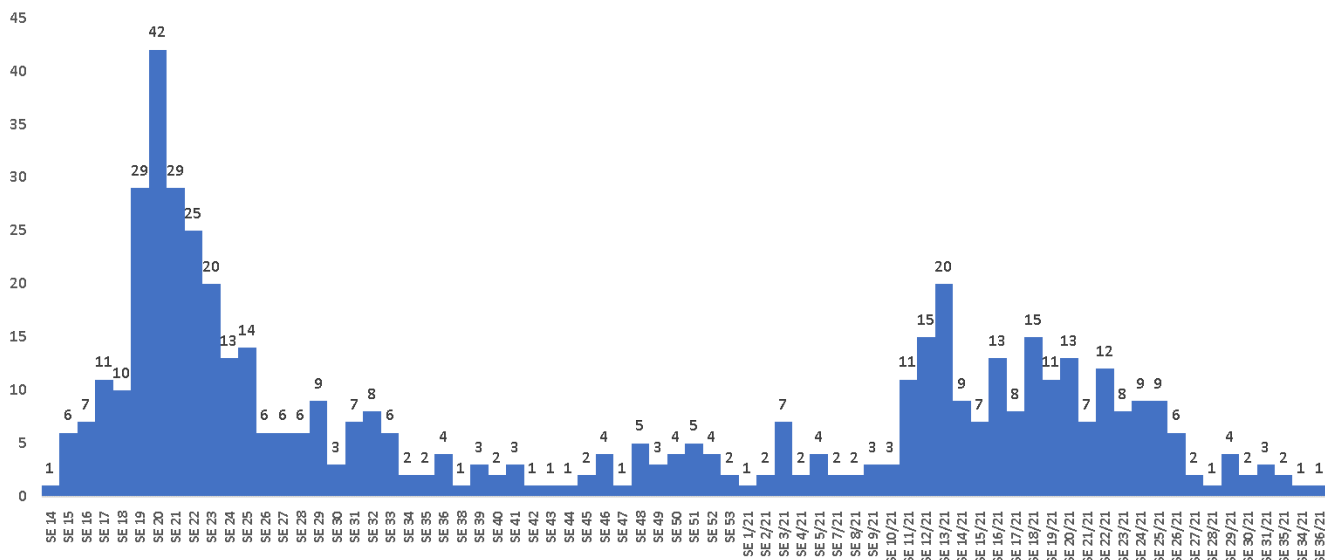
Fonte: Cievs/GVE/SVS/SMS Cabo de Santo Agostinho
*Dados Provisórios, sujeito a alterações. 11/09/2021

Gráfico 8. Óbitos SRAG confirmados por COVID-19, segundo mês do óbito. Cabo de Santo Agostinho, 2021.



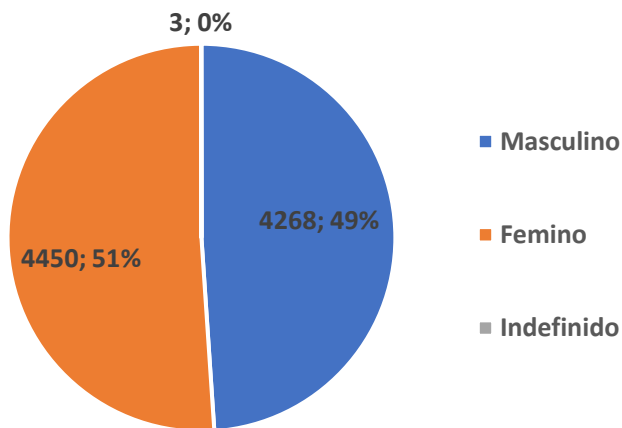
Fonte: Cievs/GVE/SVS/SMS Cabo de Santo Agostinho
*Dados Provisórios, sujeito a alterações. 11/09/2021

Gráfico 9. Óbitos SRAG confirmados por COVID-19, segundo Semana Epidemiológica (SE) da ocorrência do óbito. Cabo de Santo Agostinho, 2020-2021.



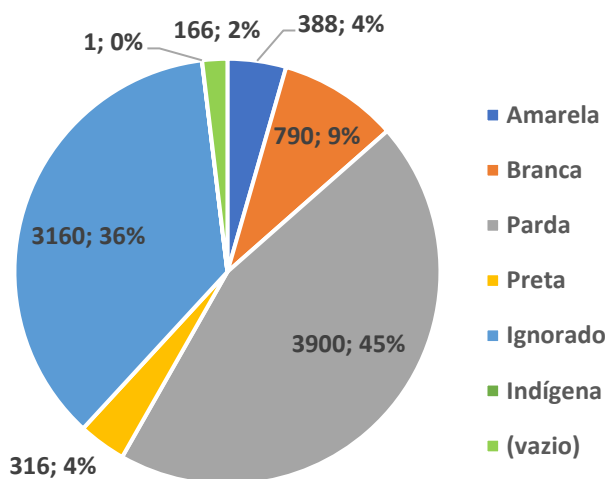
Fonte: Cievs/GVE/SVS/SMS Cabo de Santo Agostinho
*Dados Provisórios, sujeito a alterações. 11/09/2021

Gráfico 10. Número e Percentual de casos leves confirmados para COVID-19, segundo sexo. Cabo de Santo Agostinho, 2020-2021.



Fonte: ESUS-VE/Cievs/GVE/SVS/SMS Cabo de Santo Agostinho
*Dados Provisórios, sujeito a alterações. 09/09/2021



















Gráfico 11. Número e Percentual de casos leves confirmados para COVID-19, segundo raça/cor. Cabo de Santo Agostinho, 2020-2021.



Fonte: ESUS-VE/Cievs/GVE/SVS/SMS Cabo de Santo Agostinho

*Dados Provisórios, sujeito a alterações. 09/09/2021

BOLETIM DE VACINAÇÃO CONTRA A COVID-19

BOLETIM VACINAÇÃO COVID 19				
PREFEITURA DO CABO DE SANTO AGOSTINHO				
10/09/2021 ATUALIZADO	1ª Dose	2ª Dose	Dose Única	Total
 Trabalhadores da Saúde	2.678	2.649	0	5.327
 Idosos Institucionalizados	36	34	0	70
 Idosos 60 anos +	24.945	22.620	47	47.612
 18 a 59 anos	83.735	9.166	904	93.805
 Adolescentes com Comorbidade / Deficiência	31	0	0	31
 Povos e Comunidades Quilombolas	216	202	35	453
 Pessoas com Comorbidades	9.104	5.930	22	15.056
 Gestantes e Puerperas	1.335	624	0	1.959
 Trabalhadores da Educação	3.930	3.329	0	7.259
 Força de Segurança e Salvamento	226	182	0	408
 Funcionários do Sistema de Privação de Liberdade	255	210	8	473
 População Privada de Liberdade	184	105	11	300
 Trabalhadores de Limpeza Urbana	333	9	8	350
 Trabalhadores do Transporte Público	378	174	0	552
 Trabalhadores Industriais	90	30	0	120
 Pessoas em Situação de Rua	0	0	62	62
 Correios	1	4	0	5
 Bancários	53	32	0	85
Doses Aplicadas	127.530	45.300	1.097	173.927

Fonte: GVE/PNI/SMS Cabo de Santo Agostinho

*Dados até 10/09/2021

EXPEDIENTE:

Prefeito

Clayton da Silva Marques

Secretária Municipal de Saúde

Ana Maria Albuquerque

Gerência de Vigilância em Saúde

Ricardo Albuquerque

Elaboração

Vanessa Silva

Revisão Final

Ricardo Albuquerque