

INFORME EPIDEMIOLÓGICO

COMBATE AO CORONAVÍRUS

**# USE MÁSCARA
SALVE VIDAS**



PREFEITURA DO
CABO
DE SANTO AGOSTINHO

*Secretaria Municipal
de Saúde*

RESUMO EPIDEMIOLÓGICO DA COVID-19

No Cabo de Santo Agostinho, nas últimas 24 horas, não foram confirmados novos casos de Síndrome Respiratória Aguda Grave (SRAG) relacionada a COVID-19. Também não foram confirmados novos óbitos. Com relação aos casos leves, por instabilidade no sistema, não conseguimos atualizar os números. Assim, o município totaliza um total de 8.799 casos de COVID-19, dos quais 7.654 casos leves* e 1.145 casos de SRAG. Destes últimos, 489 evoluíram para óbito. Além disso, o boletim também aponta 7.070 pacientes recuperados da doença.

Atualmente, 42 residentes do município estão internados, sendo 12 em leito de UTI e 30 em leito de isolamento.

NOTA: *Dados de casos leves são referentes ao dia 10/07/2021, devido à instabilidade no sistema e-SUS VE.

PANORAMA



186.411.011
Confirmados

4.031.725
Óbitos

Fonte: OMS. Dados atualizados em 12/07/2021, às 11h 30 min. (<https://covid19.who.int/>)



19.089.940
Confirmados

533.488
Óbitos

17.588.312
Recuperados

Fonte: Ministério da Saúde. Dados atualizados em 11/07/2021, às 19h 20min. (<https://covid.saude.gov.br>)



568.940
Confirmados

18.100
Óbitos

488.843
Recuperados

Fonte: SEVS/CIEVS-PE. Dados atualizados até 09/07/2021.



8.799
Confirmados

489
Óbitos

7.070
Recuperados

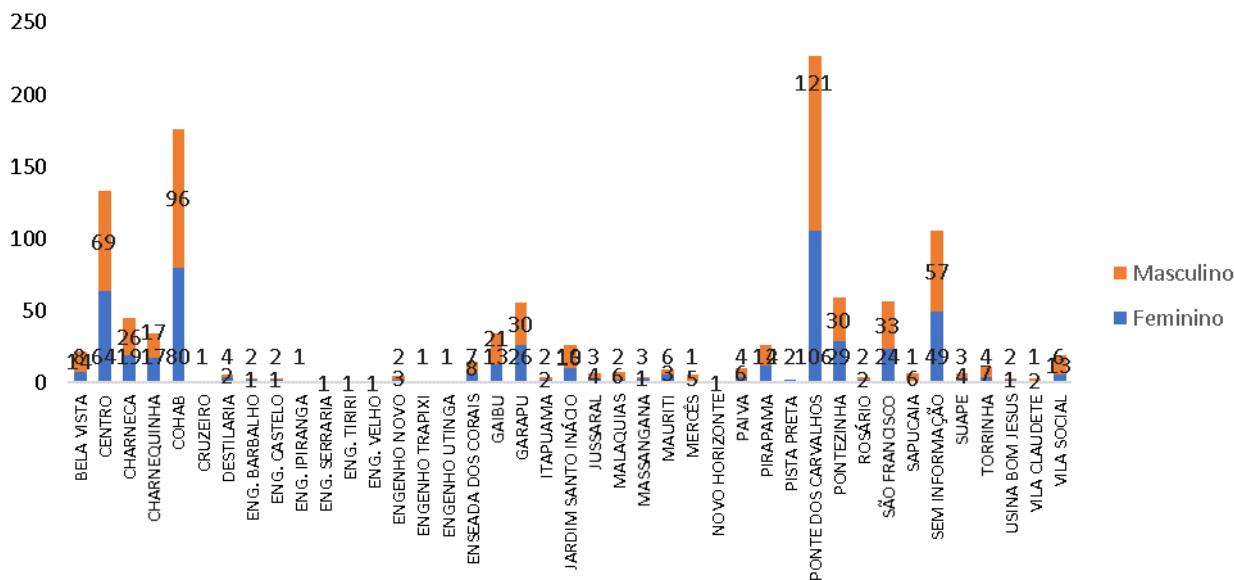
Fonte: GVE/SMS Cabo de Santo Agostinho-PE. Informações até 11/07/2021

ANÚNCIO DO DIA

Técnicos da Saúde do Cabo de Santo Agostinho vacinaram na última quinta-feira 411 pessoas no distrito de Juçaral com a dose única da vacina da Janssen.

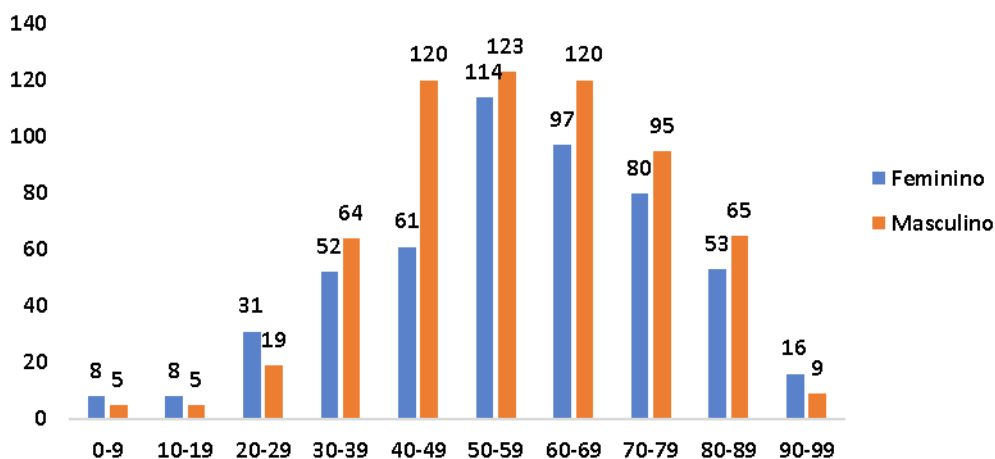
Saiba mais em: <https://prefeitura.cabo.pe.gov.br/noticia/836/>

Gráfico 1. Casos SRAG confirmados para COVID-19, segundo sexo e bairro de Residência. Cabo de Santo Agostinho, 2020-2021.



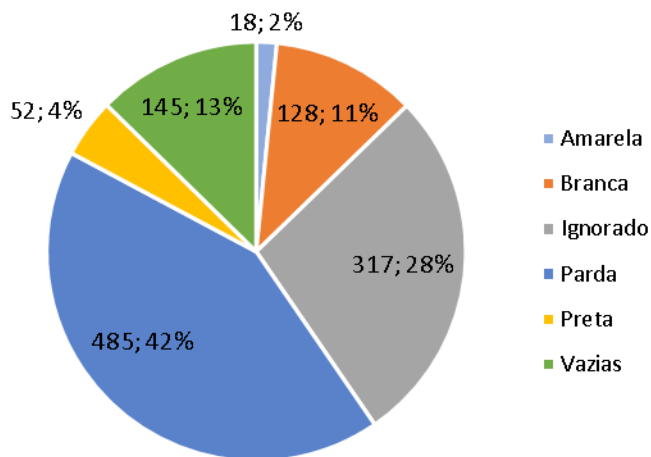
Fonte: Cievs/GVE/SVS/SMS Cabo de Santo Agostinho
*Dados Provisórios, sujeito a alterações. 11/07/2021

Gráfico 2. Casos SRAG confirmados para COVID-19, segundo sexo e faixa etária. Cabo de Santo Agostinho, 2020-2021.



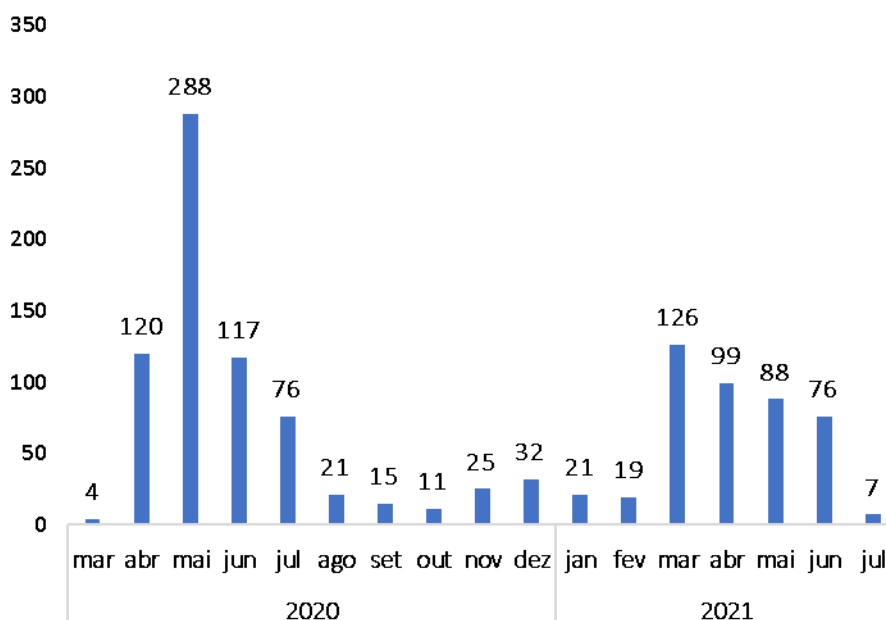
Fonte: Cievs/GVE/SVS/SMS Cabo de Santo Agostinho
*Dados Provisórios, sujeito a alterações. 11/07/2021

Gráfico 3. Casos SRAG confirmados para COVID-19, segundo raça/cor. Cabo de Santo Agostinho, 2020-2021.



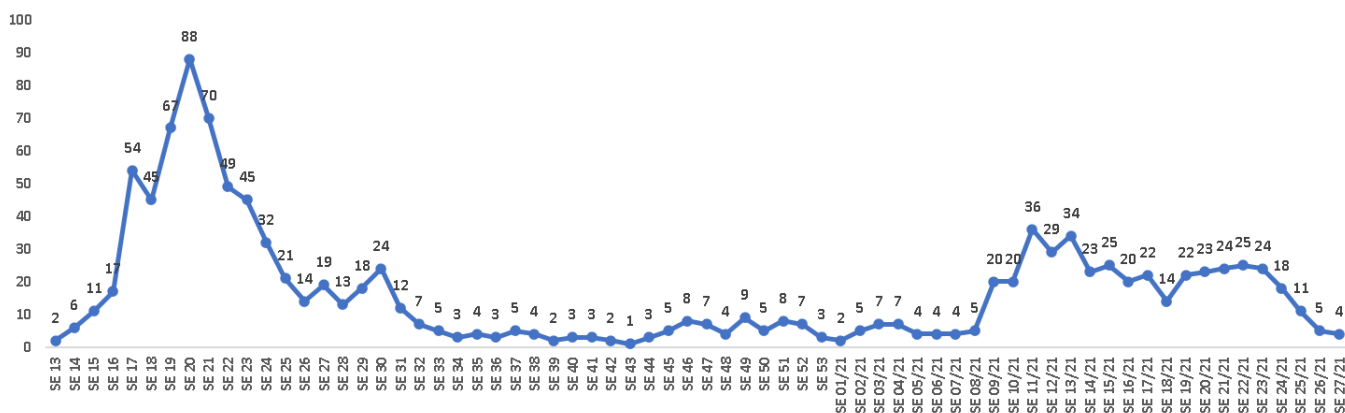
Fonte: Cievs/GVE/SVS/SMS Cabo de Santo Agostinho
*Dados Provisórios, sujeito a alterações. 11/07/2021

Gráfico 4. Número de casos SRAG confirmados para COVID-19, segundo mês de notificação. Cabo de Santo Agostinho, 2020-2021.



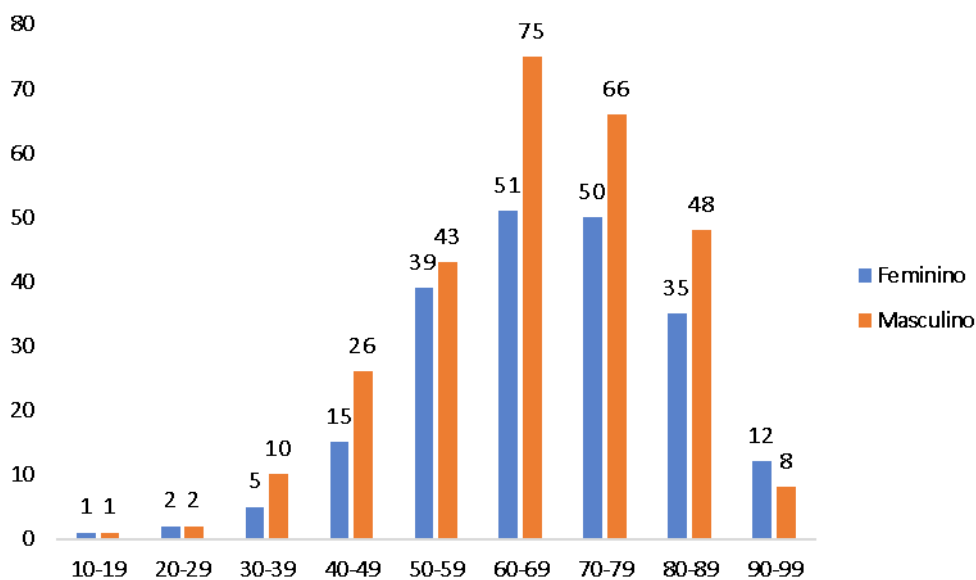
Fonte: Cievs/GVE/SVS/SMS Cabo de Santo Agostinho
*Dados Provisórios, sujeito a alterações. 11/07/2021

Gráfico 5. Número de casos SRAG confirmados para COVID-19, segundo Semana Epidemiológica (SE) da notificação. Cabo de Santo Agostinho, 2020-2021.



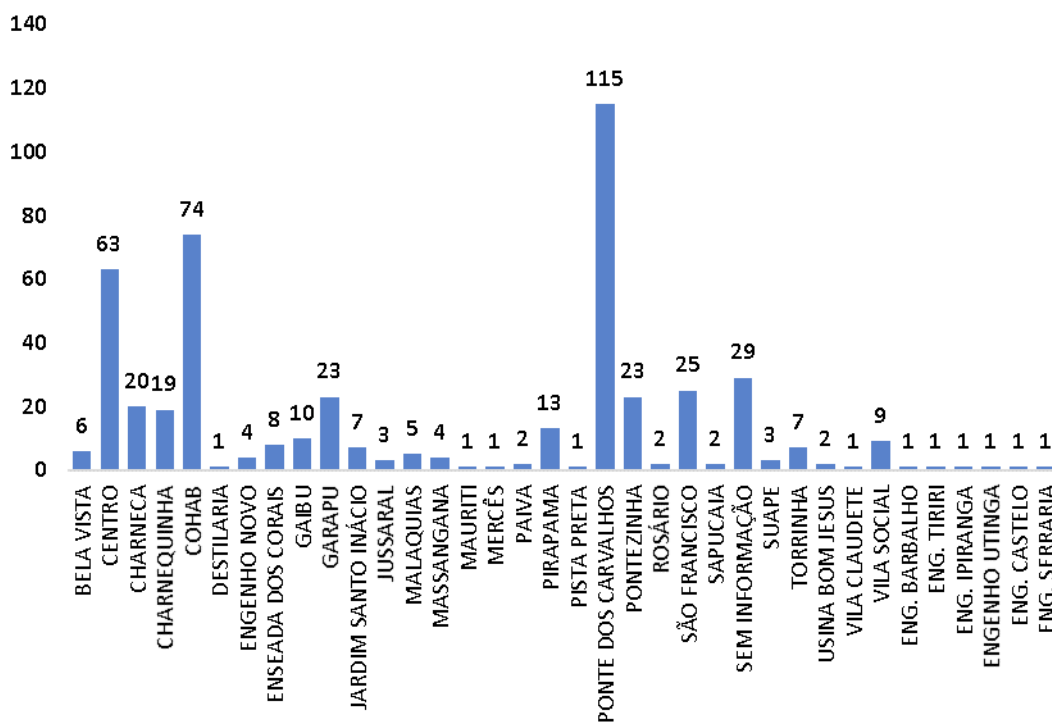
Fonte: Cievs/GVE/SVS/SMS Cabo de Santo Agostinho
*Dados Provisórios, sujeito a alterações. 11/07/2021

Gráfico 6. Óbitos SRAG confirmados por COVID-19, segundo sexo e faixa etária. Cabo de Santo Agostinho, 2020-2021.



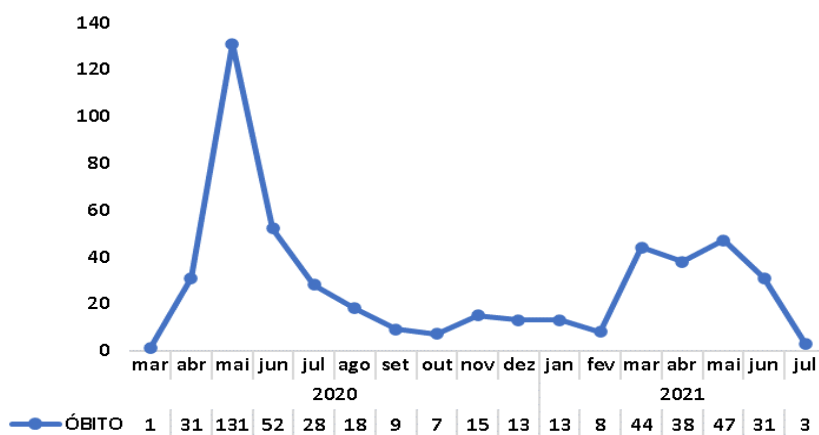
Fonte: Cievs/GVE/SVS/SMS Cabo de Santo Agostinho
*Dados Provisórios, sujeito a alterações. 11/07/2021

Gráfico 7. Óbitos SRAG confirmados por COVID-19, segundo bairro. Cabo de Santo Agostinho, 2020-2021.



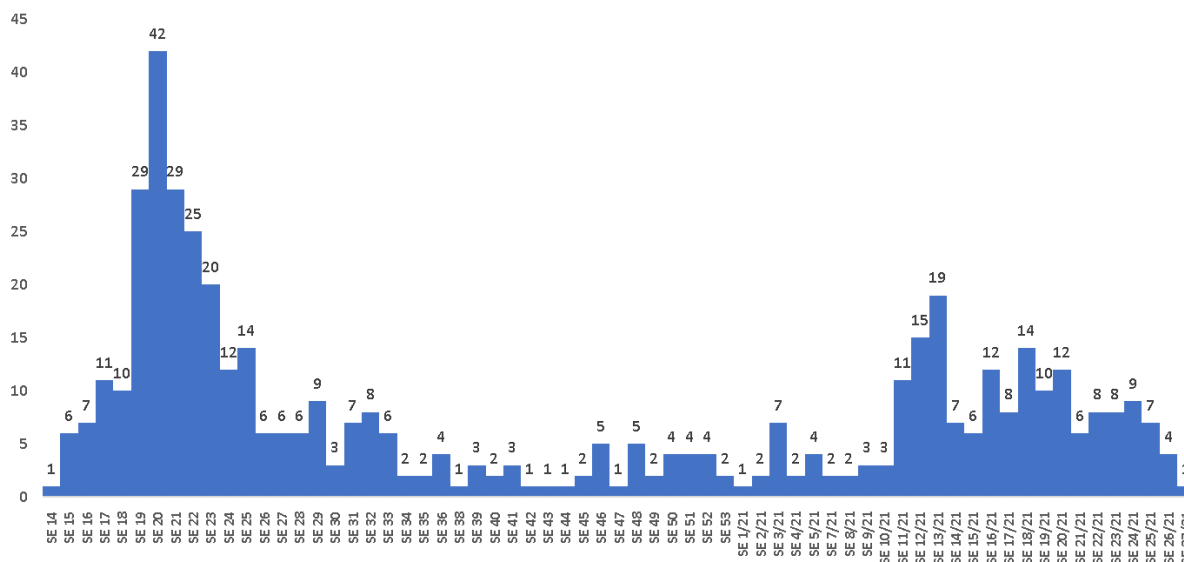
Fonte: Cievs/GVE/SVS/SMS Cabo de Santo Agostinho
*Dados Provisórios, sujeito a alterações. 11/07/2021

Gráfico 8. Óbitos SRAG confirmados por COVID-19, segundo mês do óbito. Cabo de Santo Agostinho, 2021.



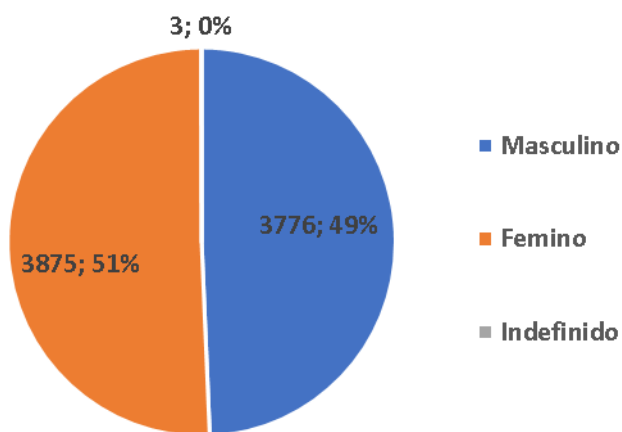
Fonte: Cievs/GVE/SVS/SMS Cabo de Santo Agostinho
*Dados Provisórios, sujeito a alterações. 11/07/2021

Gráfico 9. Óbitos SRAG confirmados por COVID-19, segundo Semana Epidemiológica (SE) da ocorrência do óbito. Cabo de Santo Agostinho, 2020-2021.



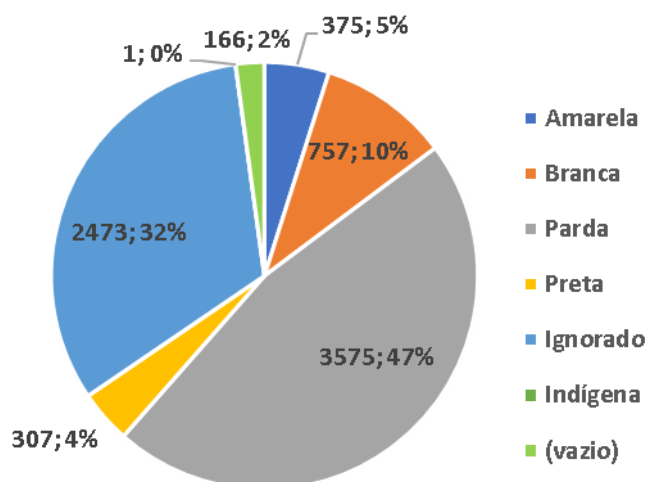
Fonte: Cievs/GVE/SVS/SMS Cabo de Santo Agostinho
*Dados Provisórios, sujeito a alterações. 11/07/2021

Gráfico 10. Número e Percentual de casos leves confirmados para COVID-19, segundo sexo. Cabo de Santo Agostinho, 2020-2021.



Fonte: ESUS-VE/Cievs/GVE/SVS/SMS Cabo de Santo Agostinho
*Dados Provisórios, sujeito a alterações. 10/07/2021

Gráfico 11. Número e Percentual de casos leves confirmados para COVID-19, segundo raça/cor. Cabo de Santo Agostinho, 2020-2021.



Fonte: ESUS-VE/Cievs/GVE/SVS/SMS Cabo de Santo Agostinho

*Dados Provisórios, sujeito a alterações. 10/07/2021

BOLETIM DE VACINAÇÃO CONTRA A COVID-19

BOLETIM VACINAÇÃO COVID 19					
PREFEITURA DO CABO DE SANTO AGOSTINHO					
10/07/2021					
ATUALIZADO					
		1ª Dose	2ª Dose	Dose Única	Total
	Trabalhadores da Saúde	2.605	2.109	0	4.714
	Idosos Institucionalizados	36	34	0	70
	Idosos 60 anos +	23.963	14.880	28	38.871
	39 a 59 anos	34.566	1	353	34.920
	Povos e Comunidades Quilombolas	214	137	0	351
	Pessoas com Comorbidades	8.704	9	22	8.735
	Gestantes e Puerperas	677	0	0	677
	Trabalhadores da Educação	3.875	0	0	3.875
	Força de Segurança e Salvamento	225	0	0	225
	Funcionários do Sistema de Privação de Liberdade	254	0	0	254
	População Privada de Liberdade	118	0	0	118
	Trabalhadores de Limpeza Urbana	333	0	8	341
	Trabalhadores do Transporte Público	350	0	0	350
	Trabalhadores Industriais	82	0	0	82
	Doses Aplicadas	76.002	17.170	411	93.583

Fonte: GVE/PNI/SMS Cabo de Santo Agostinho
*Dados até 10/07/2021

EXPEDIENTE:

Prefeito

Clayton da Silva Marques

Secretária Municipal de Saúde

Ana Maria Albuquerque

Gerência de Vigilância em Saúde

Ricardo Albuquerque

Elaboração

Vanessa Silva

Revisão Final

Ricardo Albuquerque