

INFORME EPIDEMIOLÓGICO

COMBATE AO CORONAVÍRUS

**# USE MÁSCARA
SALVE VIDAS**



PREFEITURA DO
CABO
DE SANTO AGOSTINHO

*Secretaria Municipal
de Saúde*

RESUMO EPIDEMIOLÓGICO DA COVID-19

No Cabo de Santo Agostinho, nas últimas 24 horas, foram confirmados 8 novos casos de COVID-19, sendo todos casos leves. Não foram confirmados novos casos de Síndrome Respiratória Aguda Grave (SRAG) relacionada a COVID-19. Também não foram confirmados novos óbitos. Assim, o município totaliza um total de 9.529 casos de COVID-19, dos quais 8.360 casos leves e 1.169 casos de SRAG. Destes últimos, 508 evoluíram para óbito. Além disso, o boletim também aponta 8.168 pacientes recuperados da doença.

Atualmente, 25 residentes do município estão internados, sendo 3 em leito de UTI e 22 em leito de isolamento.

PANORAMA



203.295.170
Confirmados

4.303.515
Óbitos

Fonte: OMS. Dados atualizados em 09/08/2021, às 18h 22 min. (<https://covid19.who.int/>)



20.212.642
Confirmados

564.773
Óbitos

19.022.724
Recuperados

Fonte: Ministério da Saúde. Dados atualizados em 10/08/2021, às 19h 20 min. (<https://covid.saude.gov.br>)



595.942
Confirmados

19.028
Óbitos

523.896
Recuperados

Fonte: SEVS/CIEVS-PE. Dados atualizados até 08/08/2021.



9.529
Confirmados

508
Óbitos

8.168
Recuperados

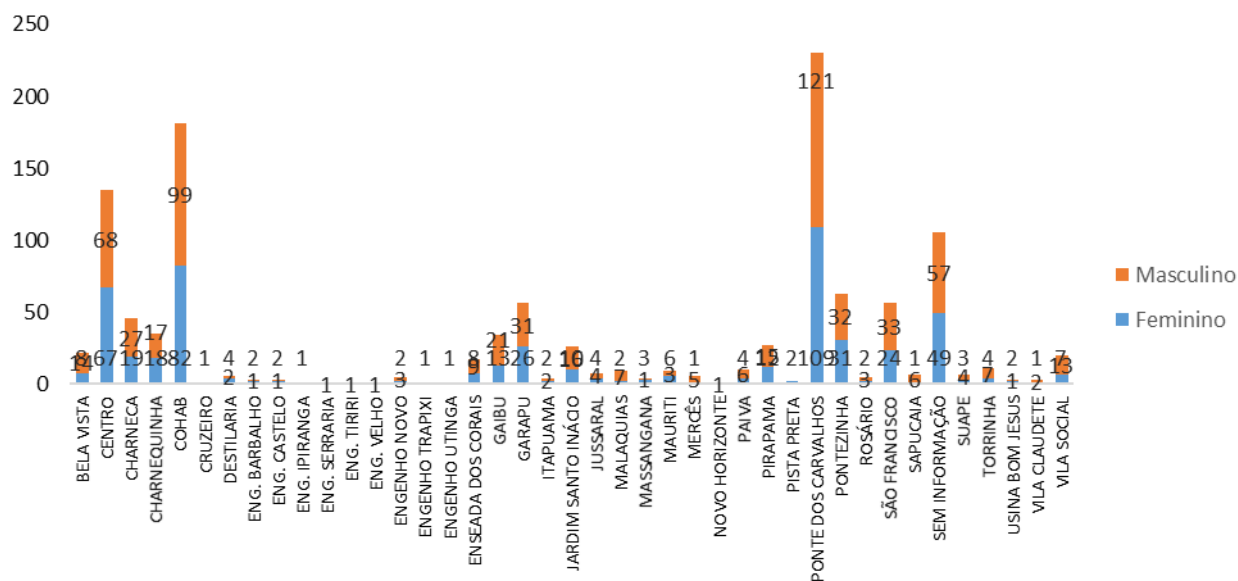
Fonte: GVE/SMS Cabo de Santo Agostinho-PE. Informações até 10/08/2021

ANÚNCIO DO DIA

Um dia depois de iniciar a vacinação contra a covid-19 das pessoas com 32 anos ou mais, o Cabo de Santo Agostinho dá início, nesta quarta-feira (10), à imunização das pessoas com 31+.

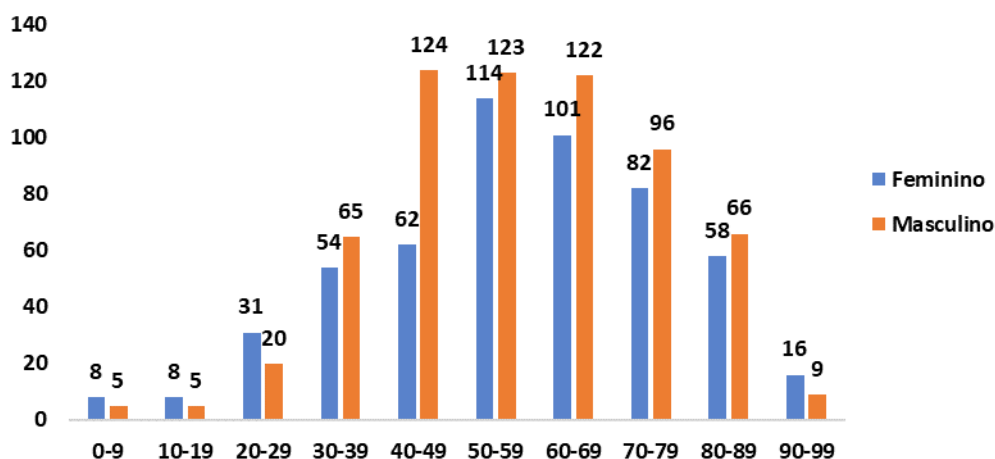
Saiba mais em: <https://prefeitura.cabo.pe.gov.br/noticia/913/>

Gráfico 1. Casos SRAG confirmados para COVID-19, segundo sexo e bairro de Residência. Cabo de Santo Agostinho, 2020-2021.



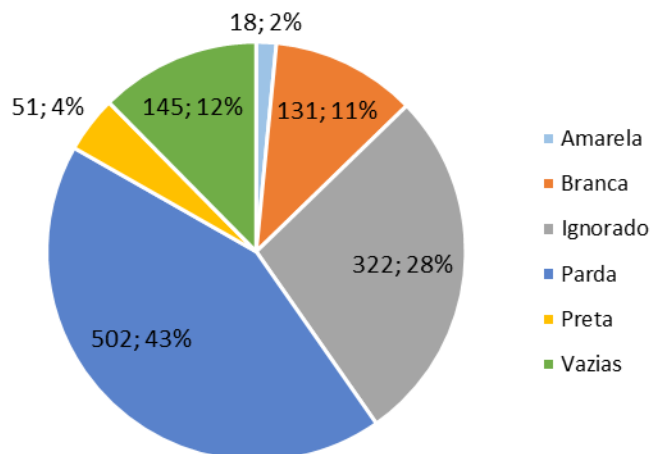
Fonte: Cievs/GVE/SVS/SMS Cabo de Santo Agostinho
*Dados Provisórios, sujeito a alterações. 10/08/2021

Gráfico 2. Casos SRAG confirmados para COVID-19, segundo sexo e faixa etária. Cabo de Santo Agostinho, 2020-2021.



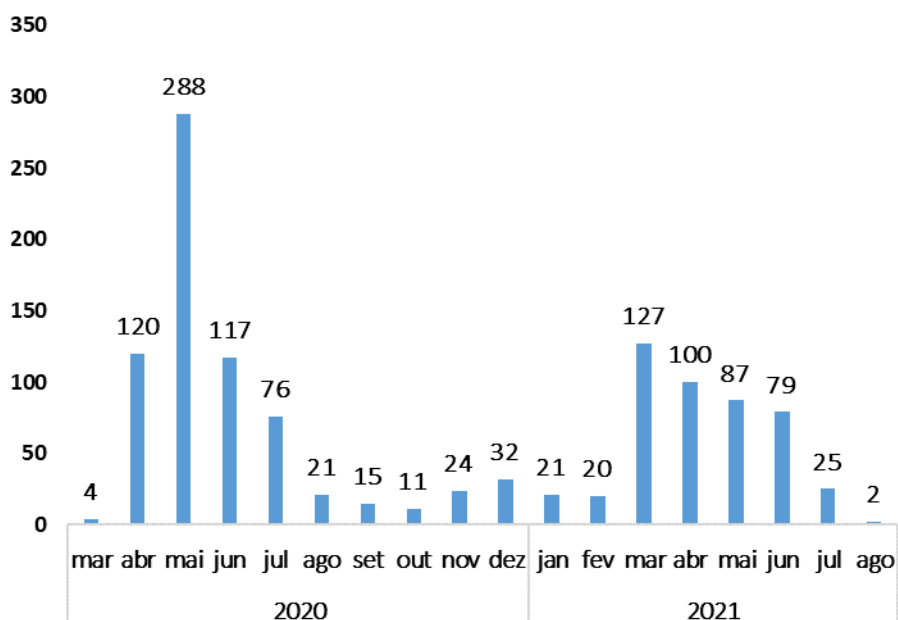
Fonte: Cievs/GVE/SVS/SMS Cabo de Santo Agostinho
*Dados Provisórios, sujeito a alterações. 10/08/2021

Gráfico 3. Casos SRAG confirmados para COVID-19, segundo raça/cor. Cabo de Santo Agostinho, 2020-2021.



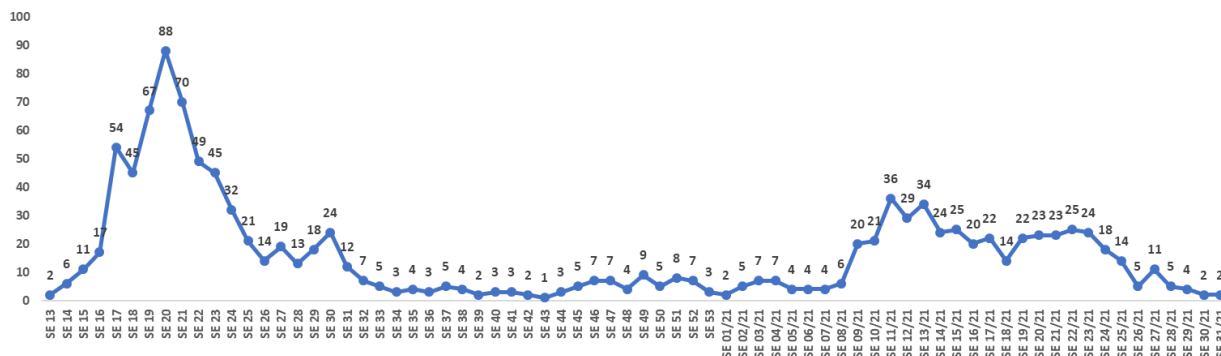
Fonte: Cievs/GVE/SVS/SMS Cabo de Santo Agostinho
*Dados Provisórios, sujeito a alterações.10/08/2021

Gráfico 4. Número de casos SRAG confirmados para COVID-19, segundo mês de notificação. Cabo de Santo Agostinho, 2020-2021.



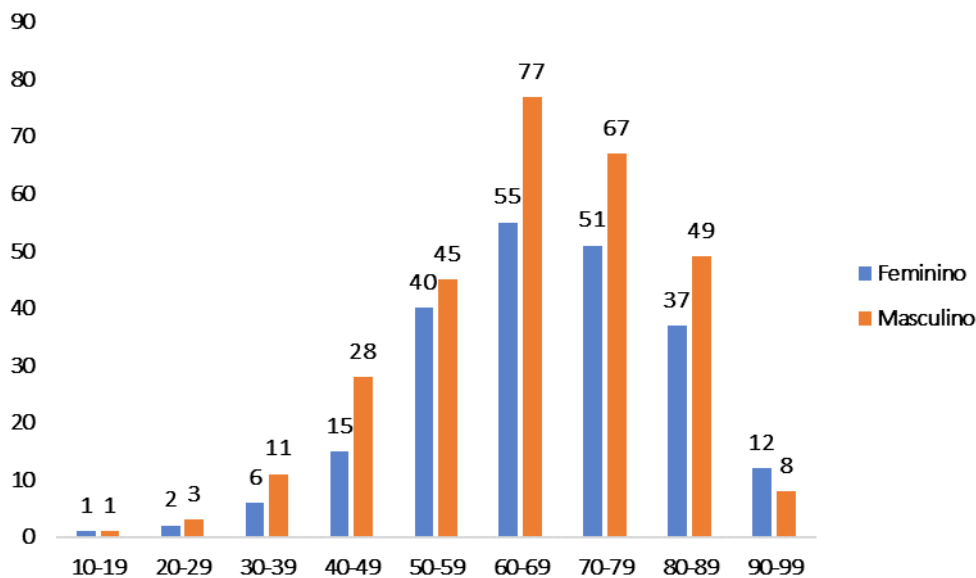
Fonte: Cievs/GVE/SVS/SMS Cabo de Santo Agostinho
*Dados Provisórios, sujeito a alterações. 10/08/2021

Gráfico 5. Número de casos SRAG confirmados para COVID-19, segundo Semana Epidemiológica (SE) da notificação. Cabo de Santo Agostinho, 2020-2021.



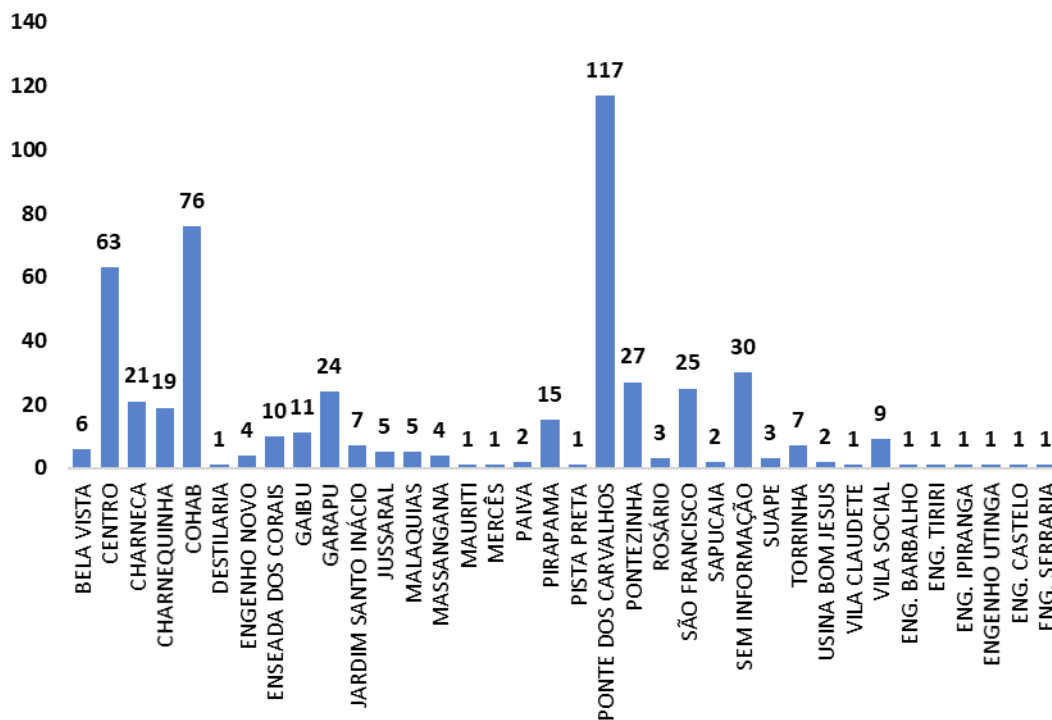
Fonte: Cievs/GVE/SVS/SMS Cabo de Santo Agostinho
 *Dados Provisórios, sujeito a alterações. 10/08/2021

Gráfico 6. Óbitos SRAG confirmados por COVID-19, segundo sexo e faixa etária. Cabo de Santo Agostinho, 2020-2021.



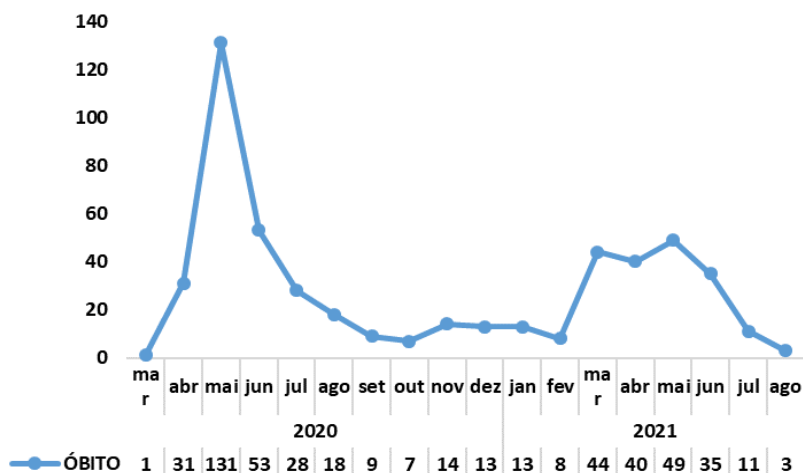
Fonte: Cievs/GVE/SVS/SMS Cabo de Santo Agostinho
 *Dados Provisórios, sujeito a alterações. 10/08/2021

Gráfico 7. Óbitos SRAG confirmados por COVID-19, segundo bairro. Cabo de Santo Agostinho, 2020-2021.



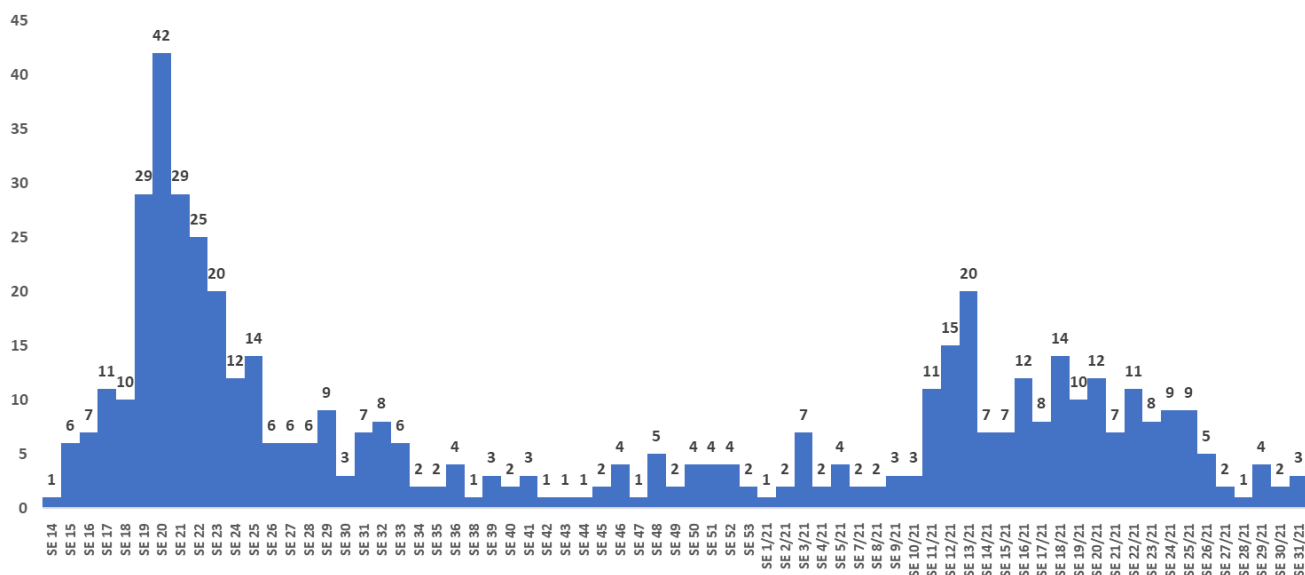
Fonte: Cievs/GVE/SVS/SMS Cabo de Santo Agostinho
*Dados Provisórios, sujeito a alterações. 10/08/2021

Gráfico 8. Óbitos SRAG confirmados por COVID-19, segundo mês do óbito. Cabo de Santo Agostinho, 2021.



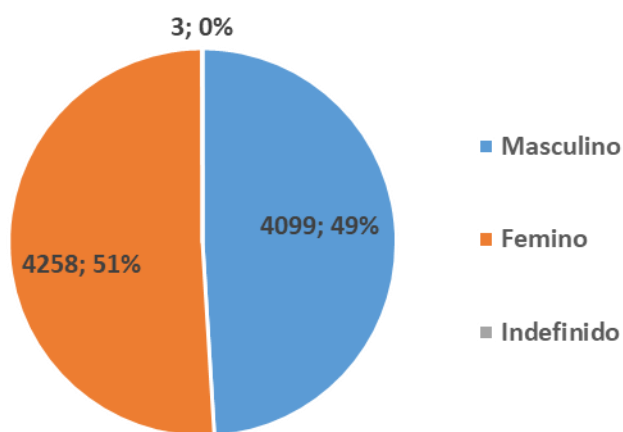
Fonte: Cievs/GVE/SVS/SMS Cabo de Santo Agostinho
*Dados Provisórios, sujeito a alterações. 10/08/2021

Gráfico 9. Óbitos SRAG confirmados por COVID-19, segundo Semana Epidemiológica (SE) da ocorrência do óbito. Cabo de Santo Agostinho, 2020-2021.



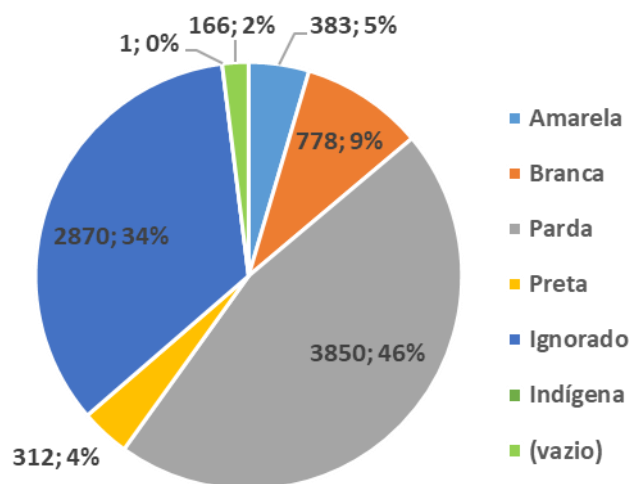
Fonte: Cievs/GVE/SVS/SMS Cabo de Santo Agostinho
 *Dados Provisórios, sujeito a alterações. 10/08/2021

Gráfico 10. Número e Percentual de casos leves confirmados para COVID-19, segundo sexo. Cabo de Santo Agostinho, 2020-2021.



Fonte: ESUS-VE/Cievs/GVE/SVS/SMS Cabo de Santo Agostinho
 *Dados Provisórios, sujeito a alterações. 10/08/2021

Gráfico 11. Número e Percentual de casos leves confirmados para COVID-19, segundo raça/cor. Cabo de Santo Agostinho, 2020-2021.



Fonte: ESUS-VE/Cievs/GVE/SVS/SMS Cabo de Santo Agostinho

*Dados Provisórios, sujeito a alterações. 10/08/2021

BOLETIM DE VACINAÇÃO CONTRA A COVID-19

BOLETIM VACINAÇÃO COVID 19					
PREFEITURA DO CABO DE SANTO AGOSTINHO					
10/08/2021 ATUALIZADO		1º Dose	2º Dose	Dose Única	Total
	Trabalhadores da Saúde	2.668	2.267	0	4.935
	Idosos Institucionalizados	36	34	0	70
	Idosos 60 anos +	24.565	20.976	38	45.579
	32 a 59 anos	53.033	67	547	53.647
	Povos e Comunidades Quilombolas	216	200	35	451
	Pessoas com Comorbidades	9.024	351	71	9.446
	Gestantes e Puerperas	904	173	0	1.077
	Trabalhadores da Educação	3.930	1	0	3.931
	Força de Segurança e Salvamento	226	0	0	226
	Funcionários do Sistema de Privação de Liberdade	254	0	8	262
	População Privada de Liberdade	118	0	11	129
	Trabalhadores de Limpeza Urbana	333	0	8	341
	Trabalhadores do Transporte Público	378	0	0	378
	Trabalhadores Industriais	90	0	0	90
	Pessoas em Situação de Rua	0	0	62	62
	Correios	1	0	0	1
	Bancários	52	0	0	52
	Doses Aplicadas	95.828	24.069	780	120.677

Fonte: GVE/PNI/SMS Cabo de Santo Agostinho
*Dados até 10/08/2021

EXPEDIENTE:

Prefeito

Clayton da Silva Marques

Secretária Municipal de Saúde

Ana Maria Albuquerque

Gerência de Vigilância em Saúde

Ricardo Albuquerque

Elaboração

Vanessa Silva

Revisão Final

Ricardo Albuquerque