

INFORME EPIDEMIOLÓGICO

COMBATE AO CORONAVÍRUS

**# USE MÁSCARA
SALVE VIDAS**



PREFEITURA DO
CABO
DE SANTO AGOSTINHO

*Secretaria Municipal
de Saúde*

RESUMO EPIDEMIOLÓGICO DA COVID-19

No Cabo de Santo Agostinho, nas últimas 24 horas, foram confirmados 31 novos casos de COVID-19, sendo 29 casos leves e 2 casos de Síndrome Respiratória Aguda Grave (SRAG). Foram confirmados 2 novos óbitos ocorridos em 02/06/2021 e 03/06/2021. Assim, o município totaliza um total de 6.936 casos de COVID-19, dos quais 5.882 casos leves e 1.054 casos de SRAG. Destes últimos, 453 evoluíram para óbito. Além disso, o boletim também aponta 4.523 pacientes recuperados da doença.

Atualmente, 43 residentes do município estão internados, sendo 10 em leito de UTI e 33 em leito de isolamento.

PANORAMA



173.989.093
 Confirmados

3.756.947
 Óbitos

Fonte: OMS. Dados atualizados em 10/06/2021, às 10h 59min. (<https://covid19.who.int/>)



17.210.969
 Confirmados

482.019
 Óbitos

15.670.754
 Recuperados

Fonte: Ministério da Saúde. Dados atualizados em 10/06/2021, às 18h 30min. (<https://covid.saude.gov.br>)



509.184
 Confirmados

16.549
 Óbitos

423.540
 Recuperados

Fonte: SEVS/CIEVS-PE. Dados atualizados até 08/06/2021.



6.936
 Confirmados

453
 Óbitos

4.523
 Recuperados

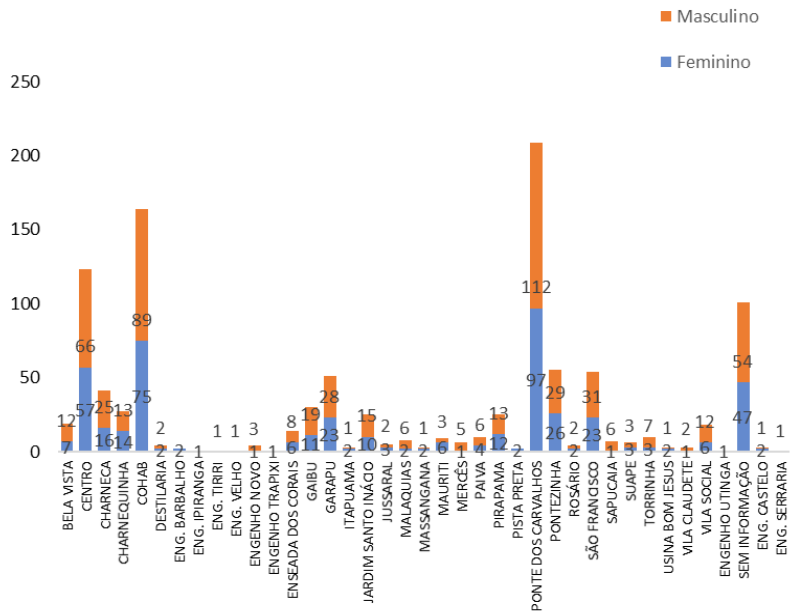
Fonte: GVE/SMS Cabo de Santo Agostinho-PE. Informações até 10/06/2021

ANÚNCIO DO DIA

O Plano Municipal de Imunização (PMI) contra a covid-19 vem reduzindo gradativamente a idade das pessoas na fila de prioridade. Nesta sexta-feira (11), a população do Cabo de Santo Agostinho com 50 anos ou mais vai poder ser imunizada nos pontos de vacinação.

Saiba mais em: <https://prefeitura.cabo.pe.gov.br/noticia/775/>

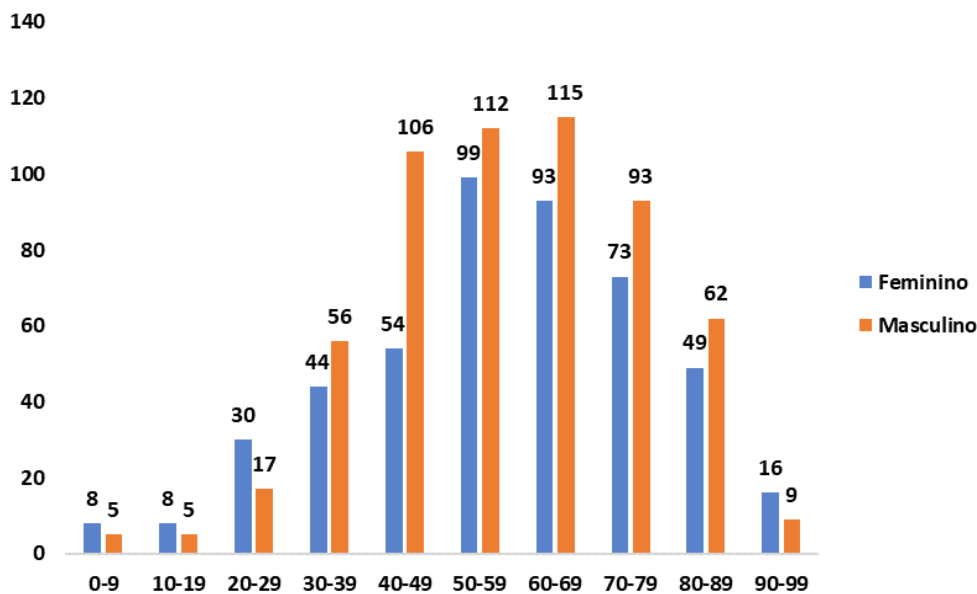
Gráfico 1. Casos SRAG confirmados para COVID-19, segundo sexo e bairro de Residência. Cabo de Santo Agostinho, 2020-2021.



Fonte: Cievs/GVE/SVS/SMS Cabo de Santo Agostinho

*Dados Provisórios, sujeito a alterações. 10/06/2021

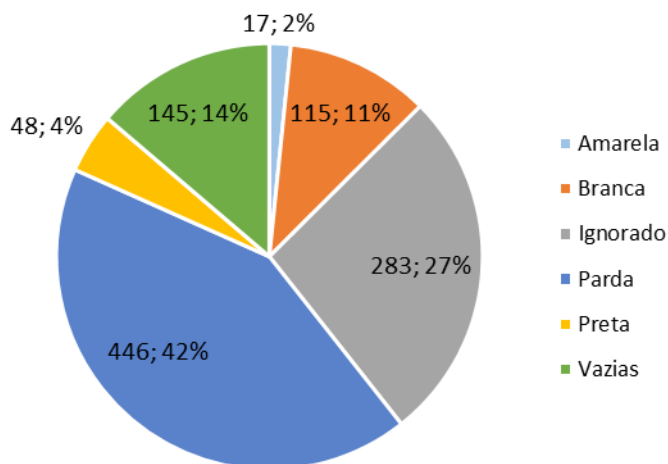
Gráfico 2. Casos SRAG confirmados para COVID-19, segundo sexo e faixa etária. Cabo de Santo Agostinho, 2020-2021.



Fonte: Cievs/GVE/SVS/SMS Cabo de Santo Agostinho

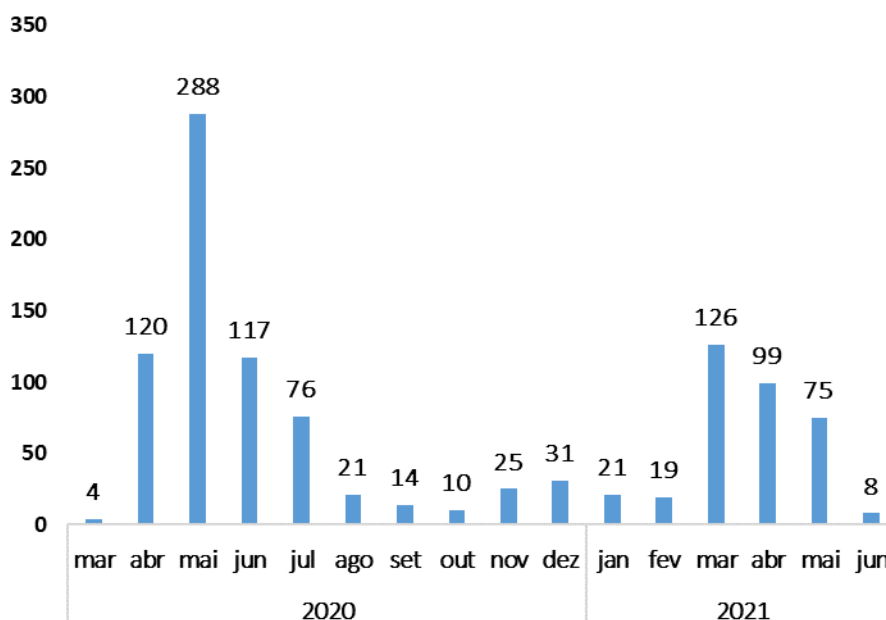
*Dados Provisórios, sujeito a alterações. 10/06/2021

Gráfico 3. Casos SRAG confirmados para COVID-19, segundo raça/cor. Cabo de Santo Agostinho, 2020-2021.



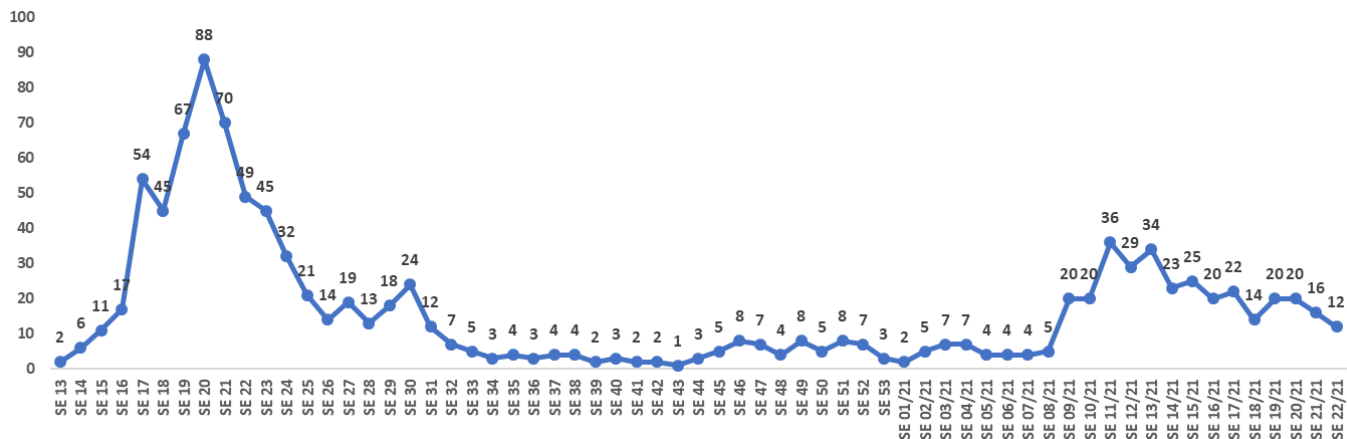
Fonte: Cievs/GVE/SVS/SMS Cabo de Santo Agostinho
 *Dados Provisórios, sujeito a alterações.10/06/2021

Gráfico 4. Número de casos SRAG confirmados para COVID-19, segundo mês de notificação. Cabo de Santo Agostinho, 2020-2021.



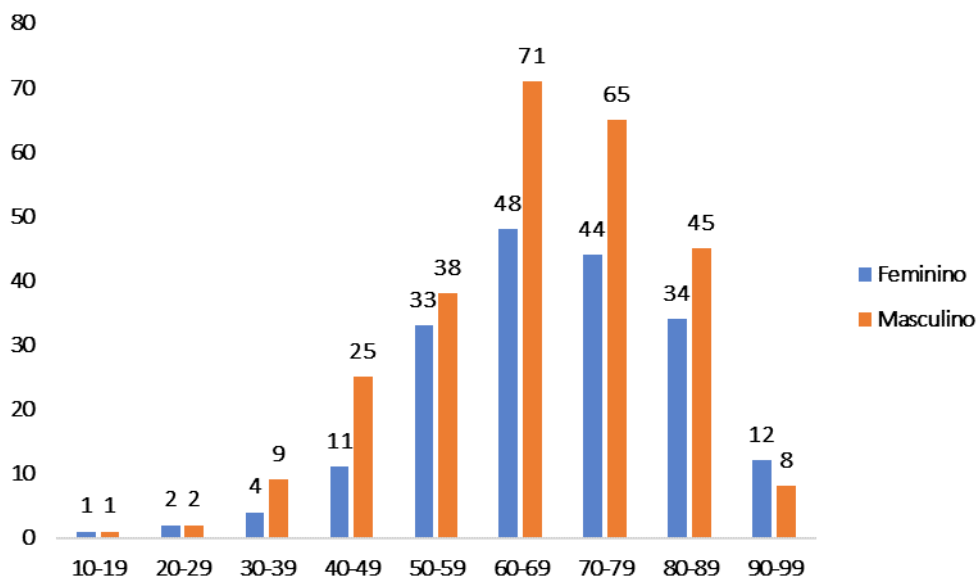
Fonte: Cievs/GVE/SVS/SMS Cabo de Santo Agostinho
 *Dados Provisórios, sujeito a alterações. 10/06/2021

Gráfico 5. Número de casos SRAG confirmados para COVID-19, segundo Semana Epidemiológica (SE) da notificação. Cabo de Santo Agostinho, 2020-2021.



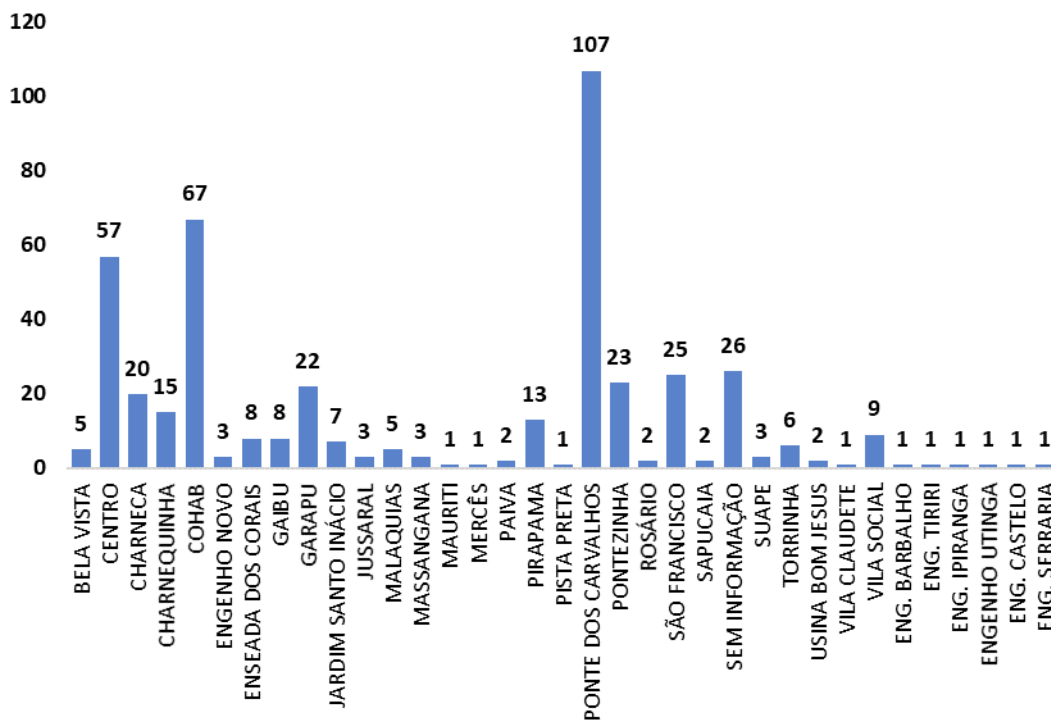
Fonte: Cievs/GVE/SVS/SMS Cabo de Santo Agostinho
 *Dados Provisórios, sujeito a alterações. 10/06/2021

Gráfico 6. Óbitos SRAG confirmados por COVID-19, segundo sexo e faixa etária. Cabo de Santo Agostinho, 2020-2021.



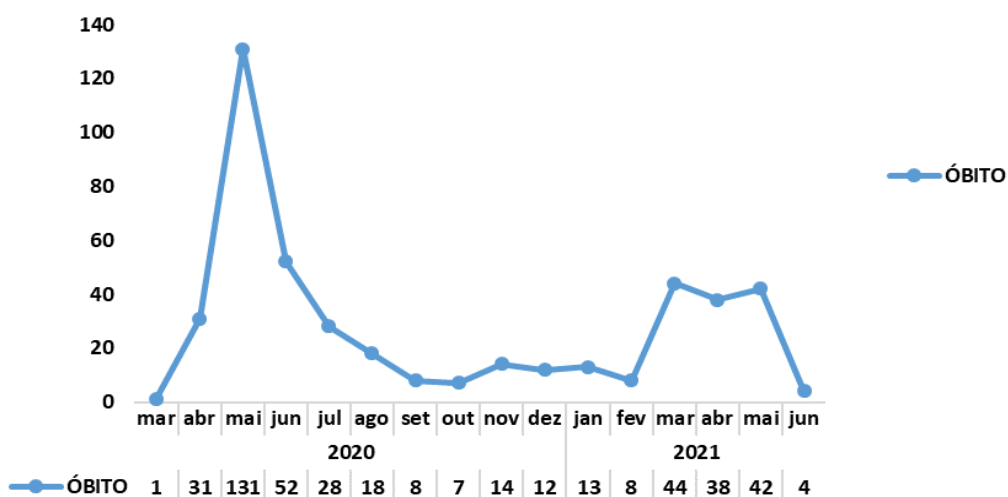
Fonte: Cievs/GVE/SVS/SMS Cabo de Santo Agostinho
 *Dados Provisórios, sujeito a alterações. 10/06/2021

Gráfico 7. Óbitos SRAG confirmados por COVID-19, segundo bairro. Cabo de Santo Agostinho, 2020-2021.



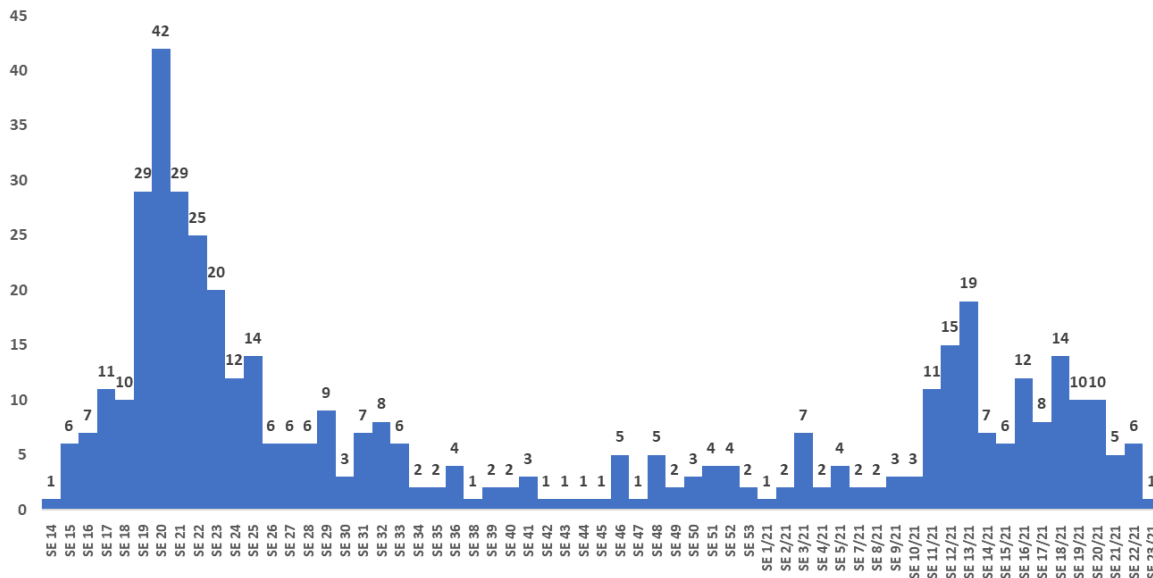
Fonte: Cievs/GVE/SVS/SMS Cabo de Santo Agostinho
*Dados Provisórios, sujeito a alterações. 10/06/2021

Gráfico 8. Óbitos SRAG confirmados por COVID-19, segundo mês do óbito. Cabo de Santo Agostinho, 2021.



Fonte: Cievs/GVE/SVS/SMS Cabo de Santo Agostinho
*Dados Provisórios, sujeito a alterações. 10/06/2021

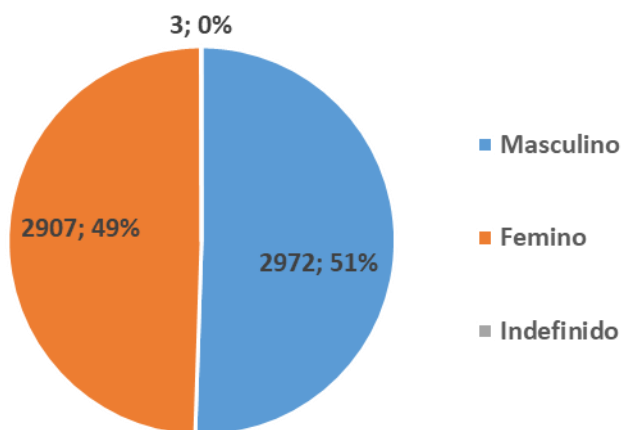
Gráfico 9. Óbitos SRAG confirmados por COVID-19, segundo Semana Epidemiológica (SE) da ocorrência do óbito. Cabo de Santo Agostinho, 2020-2021.



Fonte: Cievs/GVE/SVS/SMS Cabo de Santo Agostinho

*Dados Provisórios, sujeito a alterações. 10/06/2021

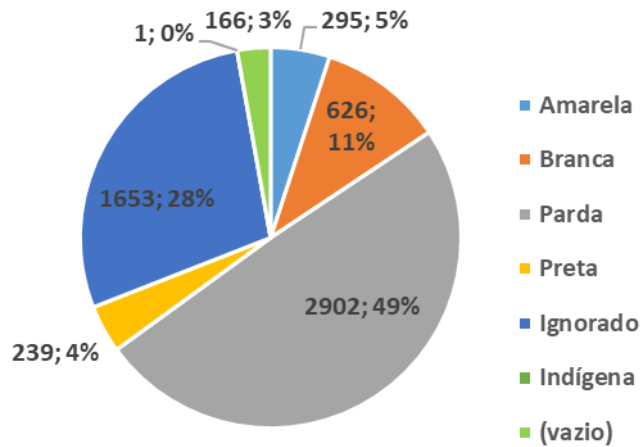
Gráfico 10. Número e Percentual de casos leves confirmados para COVID-19, segundo sexo. Cabo de Santo Agostinho, 2020-2021.



Fonte: ESUS-VE/Cievs/GVE/SVS/SMS Cabo de Santo Agostinho


*Dados Provisórios, sujeito a alterações. 10/06/2021

Gráfico 11. Número e Percentual de casos leves confirmados para COVID-19, segundo raça/cor. Cabo de Santo Agostinho, 2020-2021.



Fonte: ESUS-VE/Cievs/GVE/SVS/SMS Cabo de Santo Agostinho
*Dados Provisórios, sujeito a alterações.10/06/2021

BOLETIM DE VACINAÇÃO CONTRA A COVID-19

BOLETIM VACINAÇÃO COVID 19				
				
10/06/2021 ATUALIZADO		1ª Dose	2ª Dose	Total
	Trabalhadores da Saúde	2.523	2.093	4616
	Idosos Institucionalizados	36	34	70
	Idosos 60 anos +	23.428	13.398	36.826
	Povos e Comunidades Quilombolas	214	0	214
	Pessoas com Comorbidades	8.193	0	8.193
	Trabalhadores da Educação	3.342	0	3342
	Força de Segurança e Salvamento	209	0	209
	Funcionários do Sistema de Privação de Liberdade	254	0	254
	População Privada de Liberdade	118	0	118
	55 Anos ou +	4.772		4.772
Doses Aplicadas		43.089	15.525	58614

Fonte: GVE/PNI/SMS Cabo de Santo Agostinho
 *Dados até 09/06/2021

EXPEDIENTE:

Prefeito

Clayton da Silva Marques

Secretária Municipal de Saúde

Ana Maria Albuquerque

Gerência de Vigilância em Saúde

Ricardo Albuquerque

Elaboração

Vanessa Silva

Revisão Final

Ricardo Albuquerque