



# INFORME EPIDEMIOLÓGICO

## COMBATE AO CORONAVÍRUS

**# USE MÁSCARA  
SALVE VIDAS**



PREFEITURA DO  
**CABO**  
DE SANTO AGOSTINHO

*Secretaria Municipal  
de Saúde*

## RESUMO EPIDEMIOLÓGICO DA COVID-19

No Cabo de Santo Agostinho, nas últimas 24 horas foram confirmados 23 novos caso de COVID-19, sendo todos casos leves. Não foram confirmados novos óbitos. Assim, o município totaliza um total de 10.035 casos de COVID-19, dos quais 8.836 casos leves e 1.199 casos de SRAG. Destes últimos, 523 evoluíram para óbito. Além disso, o boletim também aponta 9.370 pacientes recuperados da doença.

Atualmente, 18 residentes do município estão internados, sendo 4 em leito de UTI e 14 em leito de isolamento.

## PANORAMA



**236.599.025**  
Confirmados

**4.831.486**  
Óbitos

Fonte: OMS. Dados atualizados em 08/10/2021, às 18h 49 min. (<https://covid19.who.int/>)



**21.550.730**  
Confirmados

**600.425**  
Óbitos

**20.665.273**  
Recuperados

Fonte: Ministério da Saúde. Dados atualizados em 07/10/2021, às 28h 00 min. (<https://covid.saude.gov.br>)



**623.561**  
Confirmados

**19.829**  
Óbitos

**561.099**  
Recuperados

Fonte: SEVS/CIEVS-PE. Dados atualizados até 07/10/2021.



**10.035**  
Confirmados

**523**  
Óbitos

**9.370**  
Recuperados

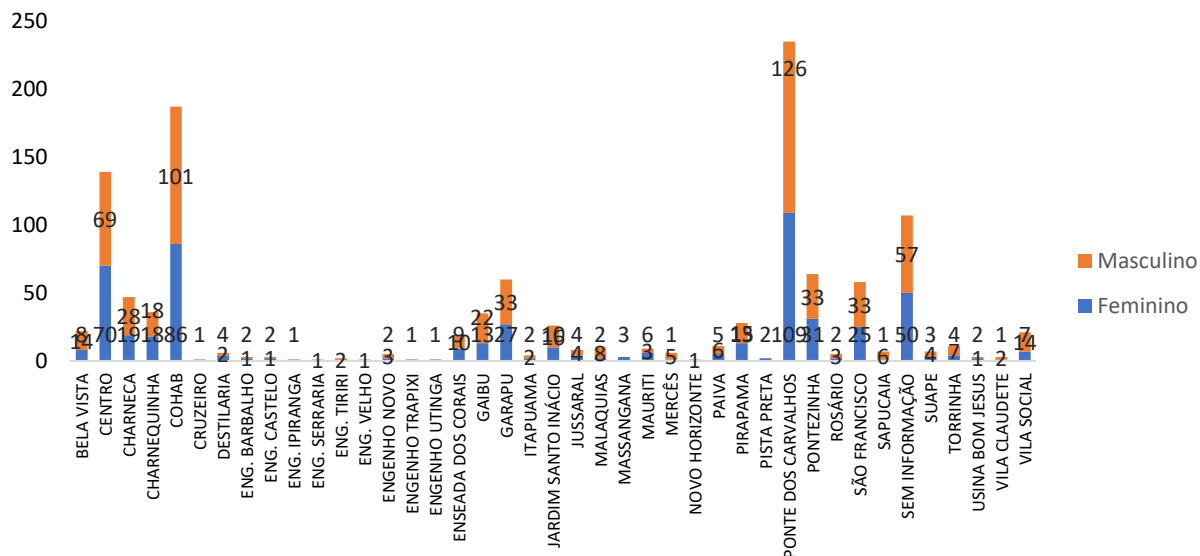
Fonte: GVE/SMS Cabo de Santo Agostinho-PE. Informações até 09/10/2021

## ANÚNCIO DO DIA

Depois de aplicar as doses de reforço nos idosos asilados do município na última sexta-feira (1º), a Secretaria de Saúde do Cabo de Santo Agostinho vai iniciar a vacinação de reforço dos pacientes imunodeprimidos que frequentam a Clínica de Diálise.

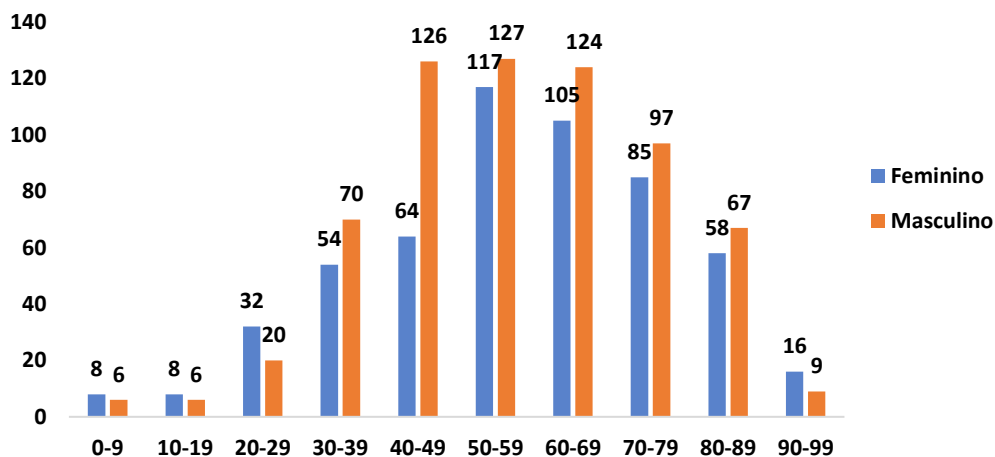
Saiba mais em: <https://prefeitura.cabo.pe.gov.br/noticia/1084/>

**Gráfico 1. Casos SRAG confirmados para COVID-19, segundo sexo e bairro de Residência. Cabo de Santo Agostinho, 2020-2021.**



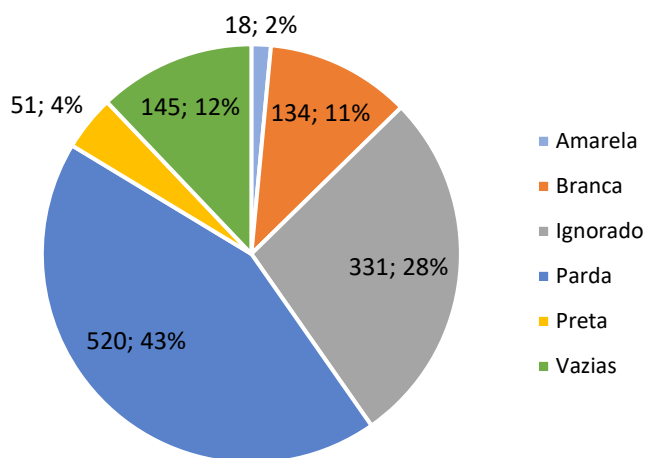
Fonte: Cievs/GVE/SVS/SMS Cabo de Santo Agostinho  
\*Dados Provisórios, sujeito a alterações. 09/10/2021

**Gráfico 2. Casos SRAG confirmados para COVID-19, segundo sexo e faixa etária. Cabo de Santo Agostinho, 2020-2021.**



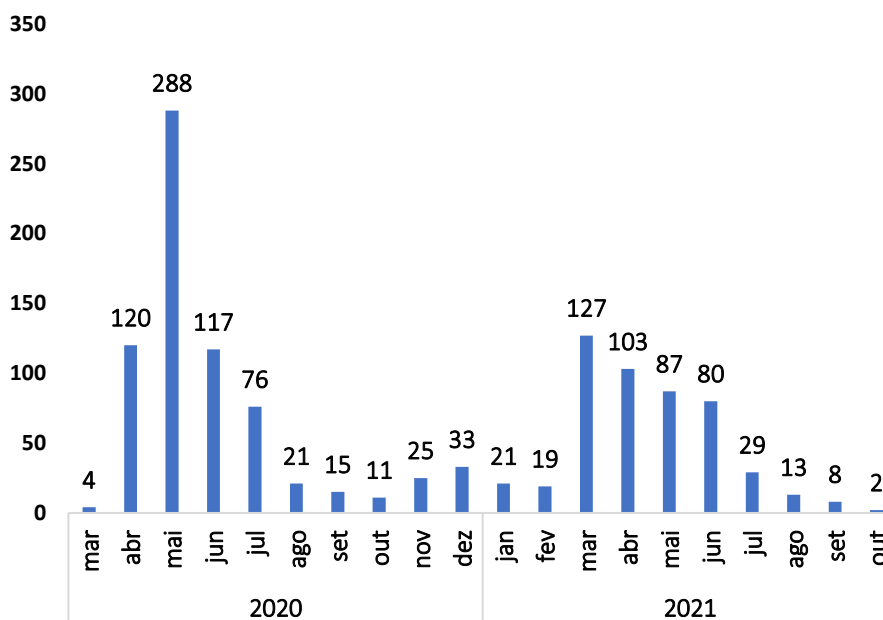
Fonte: Cievs/GVE/SVS/SMS Cabo de Santo Agostinho  
\*Dados Provisórios, sujeito a alterações. 09/10/2021

**Gráfico 3. Casos SRAG confirmados para COVID-19, segundo raça/cor. Cabo de Santo Agostinho, 2020-2021.**



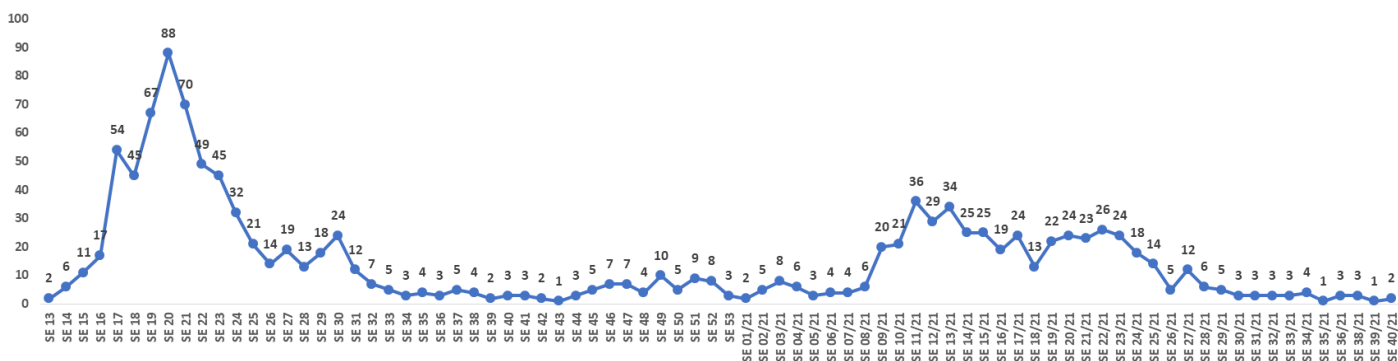
Fonte: Cievs/GVE/SVS/SMS Cabo de Santo Agostinho  
\*Dados Provisórios, sujeito a alterações 09/10/2021

**Gráfico 4. Número de casos SRAG confirmados para COVID-19, segundo mês de notificação. Cabo de Santo Agostinho, 2020-2021.**



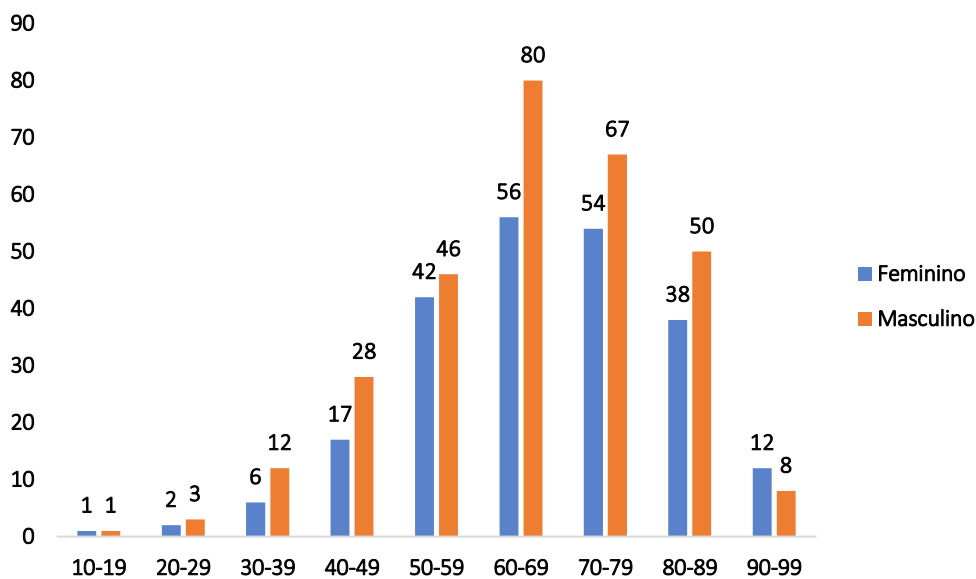
Fonte: Cievs/GVE/SVS/SMS Cabo de Santo Agostinho  
\*Dados Provisórios, sujeito a alterações. 09/10/2021

**Gráfico 5. Número de casos SRAG confirmados para COVID-19, segundo Semana Epidemiológica (SE) da notificação. Cabo de Santo Agostinho, 2020-2021.**



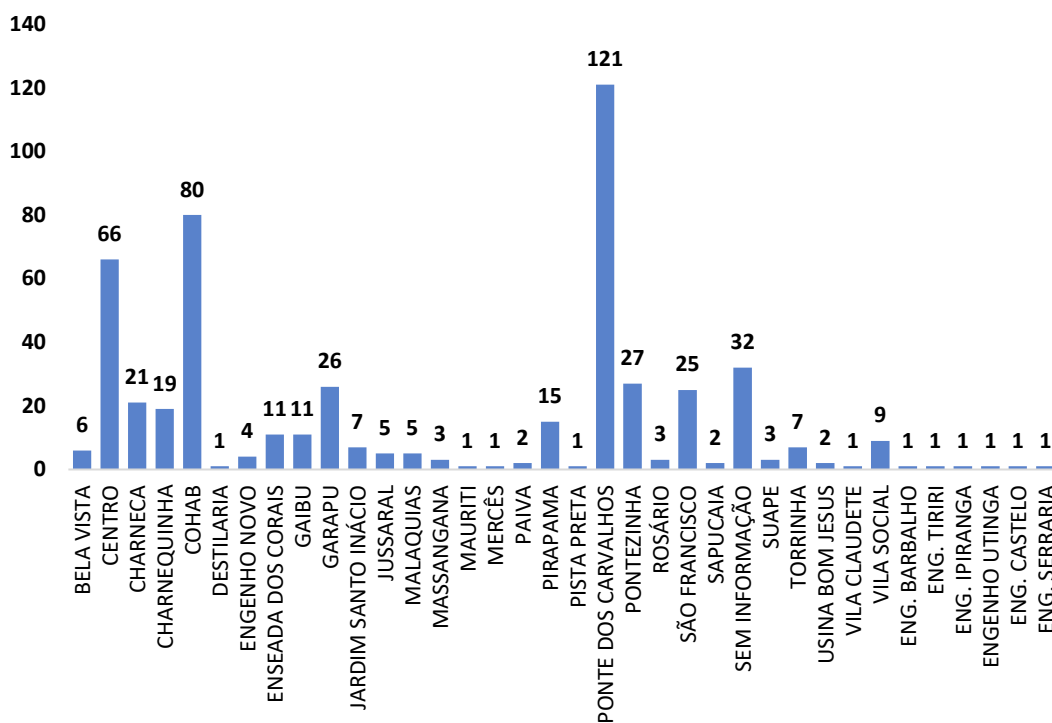
Fonte: Cievs/GVE/SVS/SMS Cabo de Santo Agostinho  
\*Dados Provisórios, sujeito a alterações. 09/10/2021

**Gráfico 6. Óbitos SRAG confirmados por COVID-19, segundo sexo e faixa etária. Cabo de Santo Agostinho, 2020-2021.**



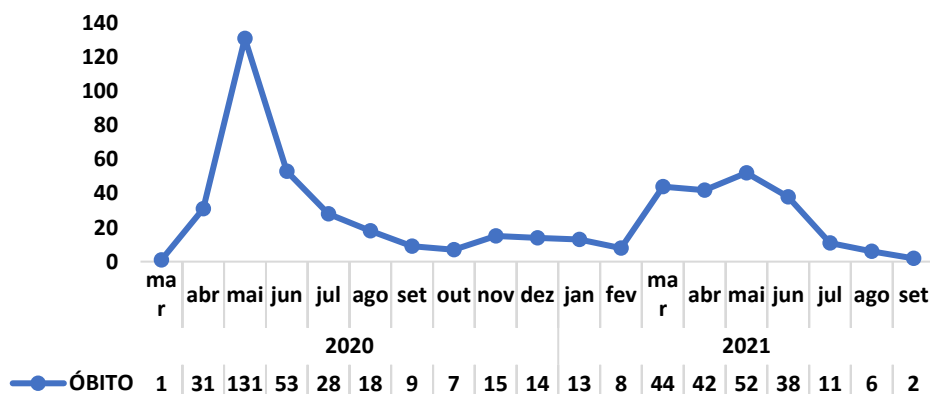
Fonte: Cievs/GVE/SVS/SMS Cabo de Santo Agostinho  
\*Dados Provisórios, sujeito a alterações. 09/10/2021

Gráfico 7. Óbitos SRAG confirmados por COVID-19, segundo bairro. Cabo de Santo Agostinho, 2020-2021.



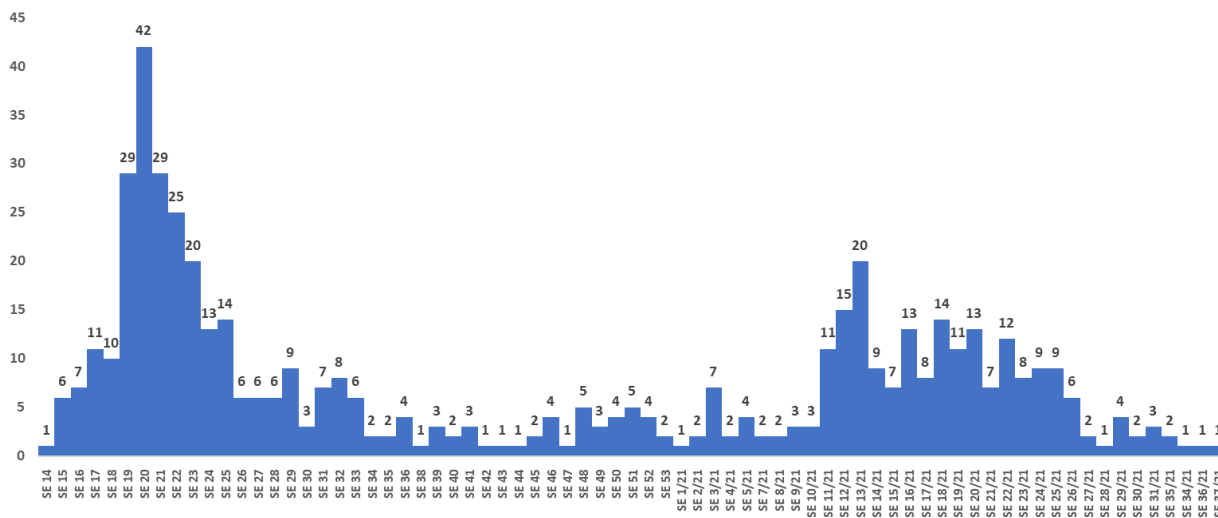
Fonte: Cievs/GVE/SVS/SMS Cabo de Santo Agostinho  
\*Dados Provisórios, sujeito a alterações. 09/10/2021

Gráfico 8. Óbitos SRAG confirmados por COVID-19, segundo mês do óbito. Cabo de Santo Agostinho, 2021.



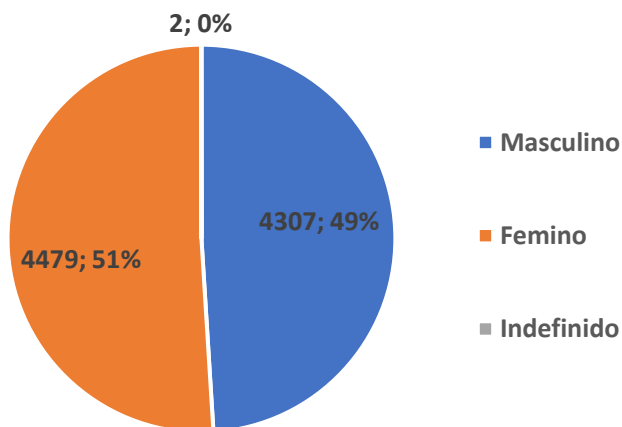
Fonte: Cievs/GVE/SVS/SMS Cabo de Santo Agostinho  
\*Dados Provisórios, sujeito a alterações. 09/10/2021

Gráfico 9. Óbitos SRAG confirmados por COVID-19, segundo Semana Epidemiológica (SE) da ocorrência do óbito. Cabo de Santo Agostinho, 2020-2021.



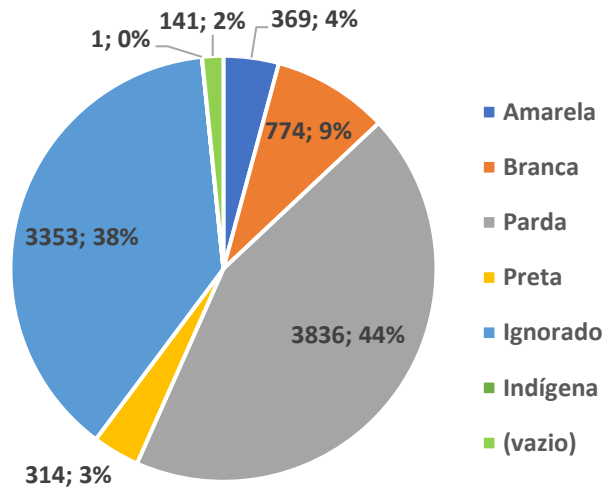
Fonte: Cievs/GVE/SVS/SMS Cabo de Santo Agostinho  
\*Dados Provisórios, sujeito a alterações. 09/10/2021

Gráfico 10. Número e Percentual de casos leves confirmados para COVID-19, segundo sexo. Cabo de Santo Agostinho, 2020-2021.



Fonte: ESUS-VE/Cievs/GVE/SVS/SMS Cabo de Santo Agostinho  
\*Dados Provisórios, sujeito a alterações. 05/10/2021


Gráfico 11. Número e Percentual de casos leves confirmados para COVID-19, segundo raça/cor. Cabo de Santo Agostinho, 2020-2021.



Fonte: ESUS-VE/Cievs/GVE/SVS/SMS Cabo de Santo Agostinho  
\*Dados Provisórios, sujeito a alterações. 05/10/2021



## BOLETIM DE VACINAÇÃO CONTRA A COVID-19

BOLETIM VACINAÇÃO COVID 19		PREFEITURA DO CABO DE SANTO AGOSTINHO				
08/10/2021 ATUALIZADO		1ª Dose	2ª Dose	Dose Única	Dose Reforço	Total
	Trabalhadores da Saúde	2.678	2.784	0	237	5.462
	Idosos Institucionalizados	36	34	0	32	70
	Idosos 60 anos +	25.243	23.522	47	12	48.812
	18 a 59 anos	99.008	46.383	904	0	146.295
	12 a 17 anos	2.229	0	0	0	2.229
	Povos e Comunidades Quilombolas	216	202	35	0	453
	Pessoas com Comorbidades	9.110	6.851	22	230	15.983
	Gestantes e Puerperas	1.505	881	0	0	2.386
	Trabalhadores da Educação	3.930	3.383	0	0	7.313
	Força de Segurança e Salvamento	226	203	0	0	429
	Funcionários do Sistema de Privação de Liberdade	255	216	8	0	479
	População Privada de Liberdade	223	124	11	0	358
	Trabalhadores de Limpeza Urbana	333	204	8	0	545
	Trabalhadores do Transporte Público	380	271	0	0	651
	Trabalhadores Industriais	90	58	0	0	148
	Pessoas em Situação de Rua	0	0	62	0	62
	Correios	1	4	0	0	5
	Bancários	53	32	0	0	85
<b>Doses Aplicadas</b>		<b>145.516</b>	<b>85.152</b>	<b>1.097</b>	<b>511</b>	<b>232.276</b>

Fonte: GVE/PNI/SMS Cabo de Santo Agostinho

\*Dados até 08/10/2021

**EXPEDIENTE:**

**Prefeito**

Clayton da Silva Marques

**Secretária Municipal de Saúde**

Ana Maria Albuquerque

**Gerência de Vigilância em Saúde**

Ricardo Albuquerque

**Elaboração**

Vanessa Silva

**Revisão Final**

Ricardo Albuquerque