



INFORME EPIDEMIOLÓGICO

COMBATE AO CORONAVÍRUS

**# USE MÁSCARA
SALVE VIDAS**



PREFEITURA DO
CABO
DE SANTO AGOSTINHO

*Secretaria Municipal
de Saúde*

RESUMO EPIDEMIOLÓGICO DA COVID-19

No Cabo de Santo Agostinho, nas últimas 24 horas foram confirmados 2 novos casos de COVID-19, sendo casos de Síndrome Respiratória Aguda Grave (SRAG). Não foram confirmados novos casos leves. Não foram confirmados novos óbitos. Assim, o município totaliza um total de 9.914 casos de COVID-19, dos quais 8.721 casos leves e 1.193 casos de SRAG. Destes últimos, 522 evoluíram para óbito. Além disso, o boletim também aponta 8.793 pacientes recuperados da doença.

Atualmente, 26 residentes do município estão internados, sendo 4 em leito de UTI e 22 em leito de isolamento.

PANORAMA



222.406.582
Confirmados

4.592.934
Óbitos

Fonte: OMS. Dados atualizados em 09/09/2021, às 17h 39 min. (<https://covid19.who.int/>)



20.958.899
Confirmados

585.174
Óbitos

20.002.562
Recuperados

Fonte: Ministério da Saúde. Dados atualizados em 09/09/2021, às 19h 30 min. (<https://covid.saude.gov.br>)



611.475
Confirmados

19.485
Óbitos

545.569
Recuperados

Fonte: SEVS/CIEVS-PE. Dados atualizados até 07/09/2021.



9.914
Confirmados

522
Óbitos

8.793
Recuperados

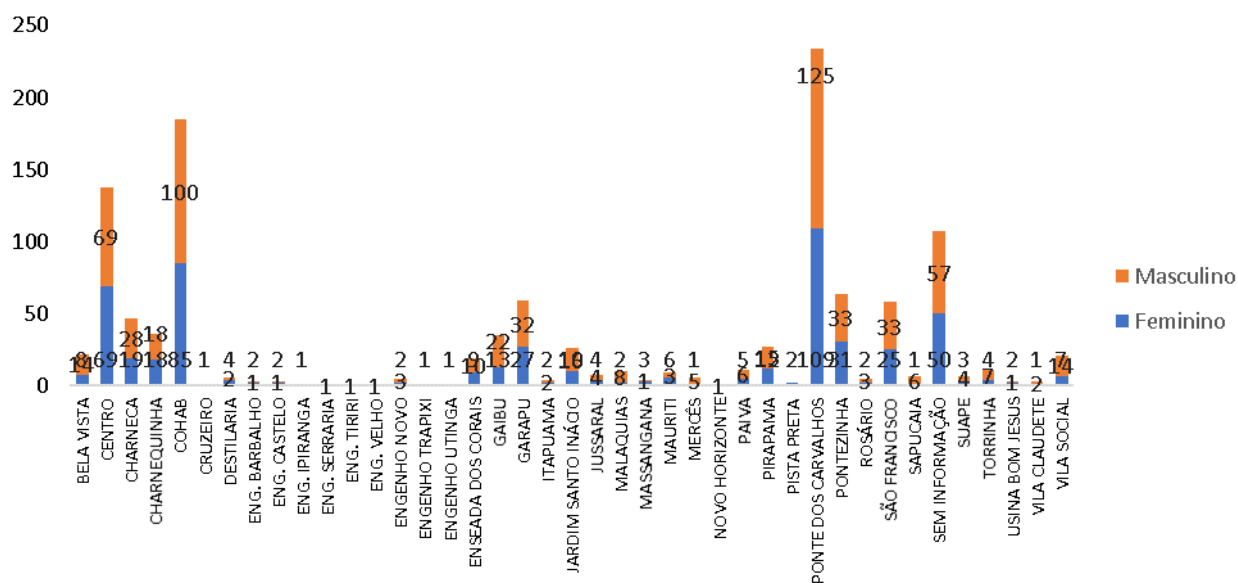
Fonte: GVE/SMS Cabo de Santo Agostinho-PE. Informações até 09/09/2021

ANÚNCIO DO DIA

Neste sábado (4), a equipe de enfermagem da Prefeitura do Cabo de Santo Agostinho esteve de prontidão, das 8h às 15h, no Centro de Vacinação da Praça Nove de Julho, para iniciar a vacinação contra a covid-19 do público com 20 anos ou mais.

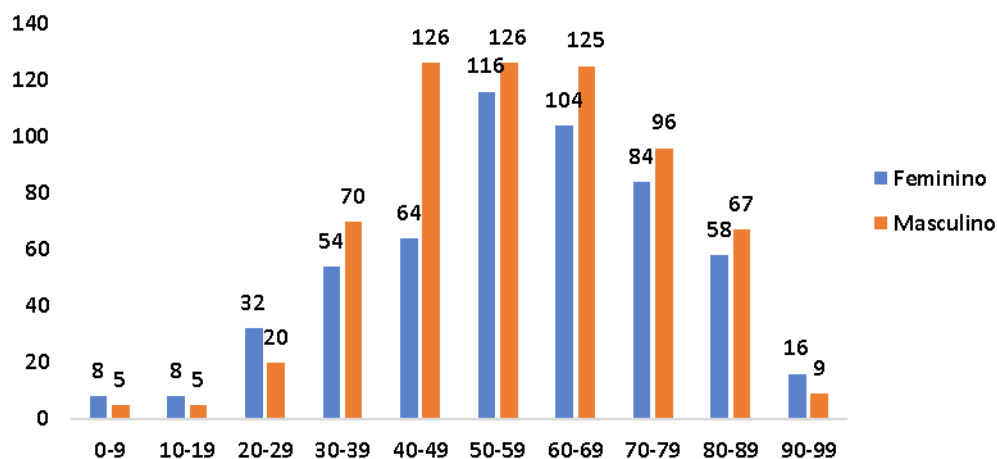
Saiba mais em: <https://prefeitura.cabo.pe.gov.br/noticia/988/>

Gráfico 1. Casos SRAG confirmados para COVID-19, segundo sexo e bairro de Residência. Cabo de Santo Agostinho, 2020-2021.



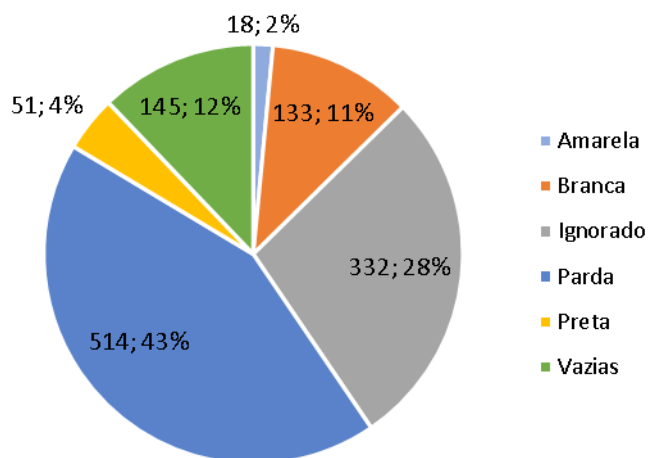
Fonte: Cievs/GVE/SVS/SMS Cabo de Santo Agostinho
*Dados Provisórios, sujeito a alterações. 09/09/2021

Gráfico 2. Casos SRAG confirmados para COVID-19, segundo sexo e faixa etária. Cabo de Santo Agostinho, 2020-2021.



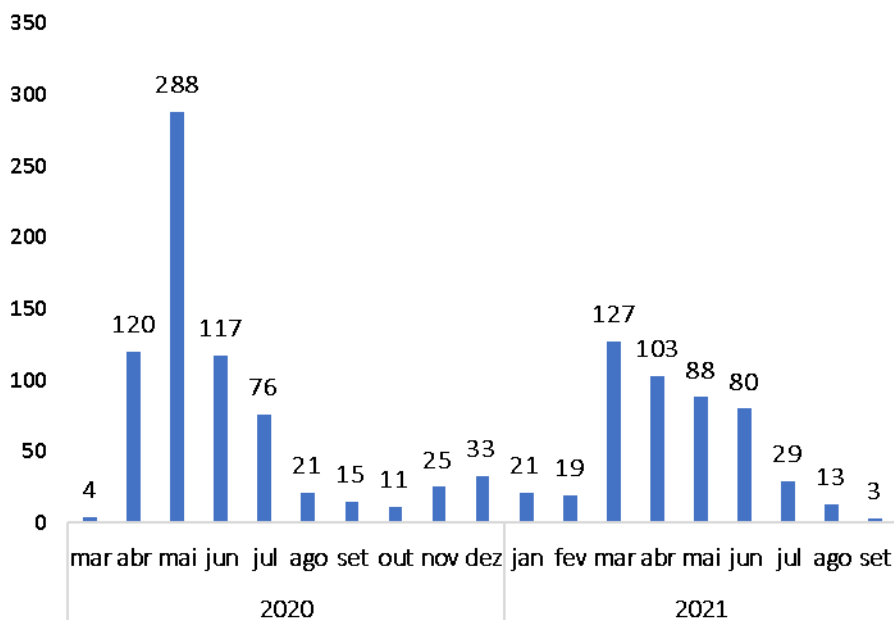
Fonte: Cievs/GVE/SVS/SMS Cabo de Santo Agostinho
*Dados Provisórios, sujeito a alterações. 09/09/2021

Gráfico 3. Casos SRAG confirmados para COVID-19, segundo raça/cor. Cabo de Santo Agostinho, 2020-2021.



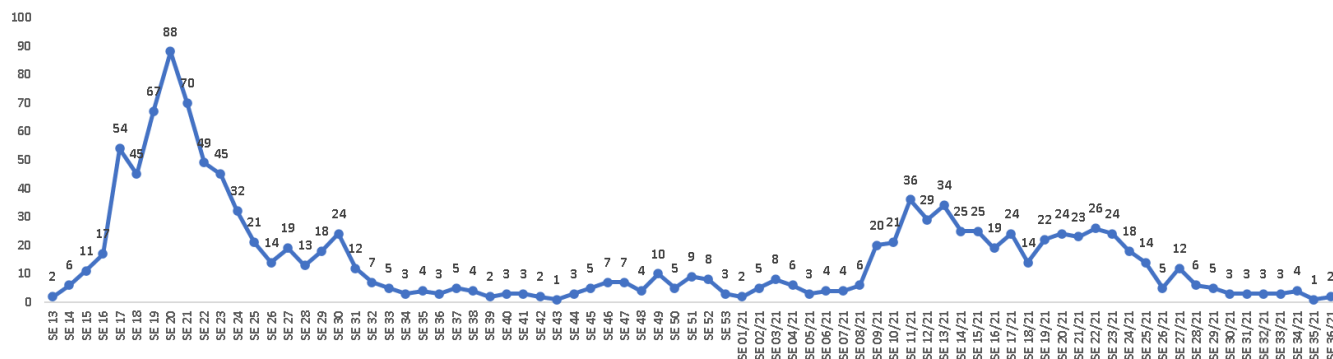
Fonte: Cievs/GVE/SVS/SMS Cabo de Santo Agostinho
*Dados Provisórios, sujeito a alterações 09/09/2021

Gráfico 4. Número de casos SRAG confirmados para COVID-19, segundo mês de notificação. Cabo de Santo Agostinho, 2020-2021.



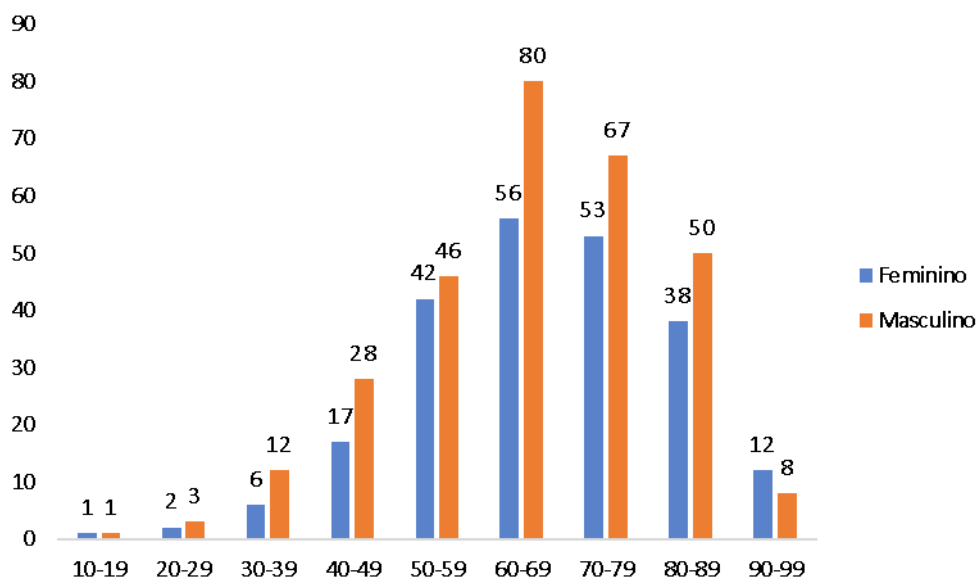
Fonte: Cievs/GVE/SVS/SMS Cabo de Santo Agostinho
*Dados Provisórios, sujeito a alterações. 09/09/2021

Gráfico 5. Número de casos SRAG confirmados para COVID-19, segundo Semana Epidemiológica (SE) da notificação. Cabo de Santo Agostinho, 2020-2021.



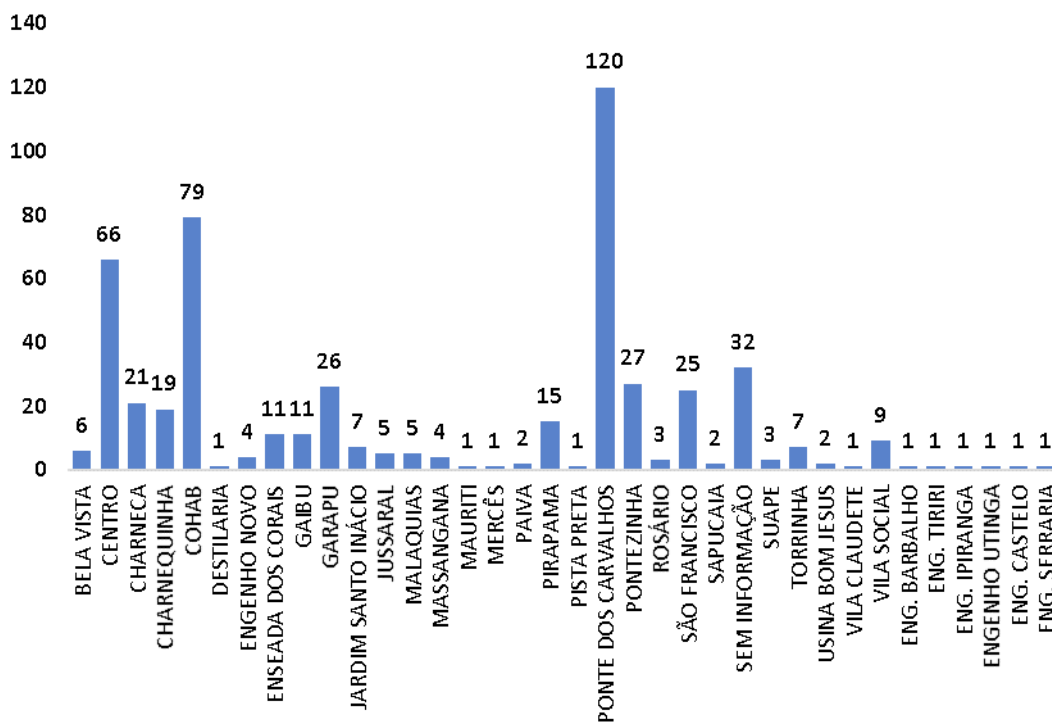
Fonte: Cievs/GVE/SVS/SMS Cabo de Santo Agostinho
*Dados Provisórios, sujeito a alterações. 09/09/2021

Gráfico 6. Óbitos SRAG confirmados por COVID-19, segundo sexo e faixa etária. Cabo de Santo Agostinho, 2020-2021.



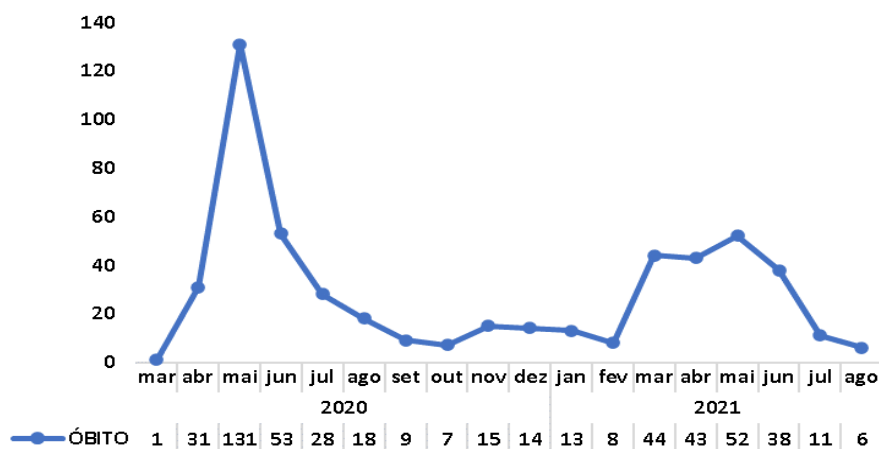
Fonte: Cievs/GVE/SVS/SMS Cabo de Santo Agostinho
*Dados Provisórios, sujeito a alterações. 09/09/2021

Gráfico 7. Óbitos SRAG confirmados por COVID-19, segundo bairro. Cabo de Santo Agostinho, 2020-2021.



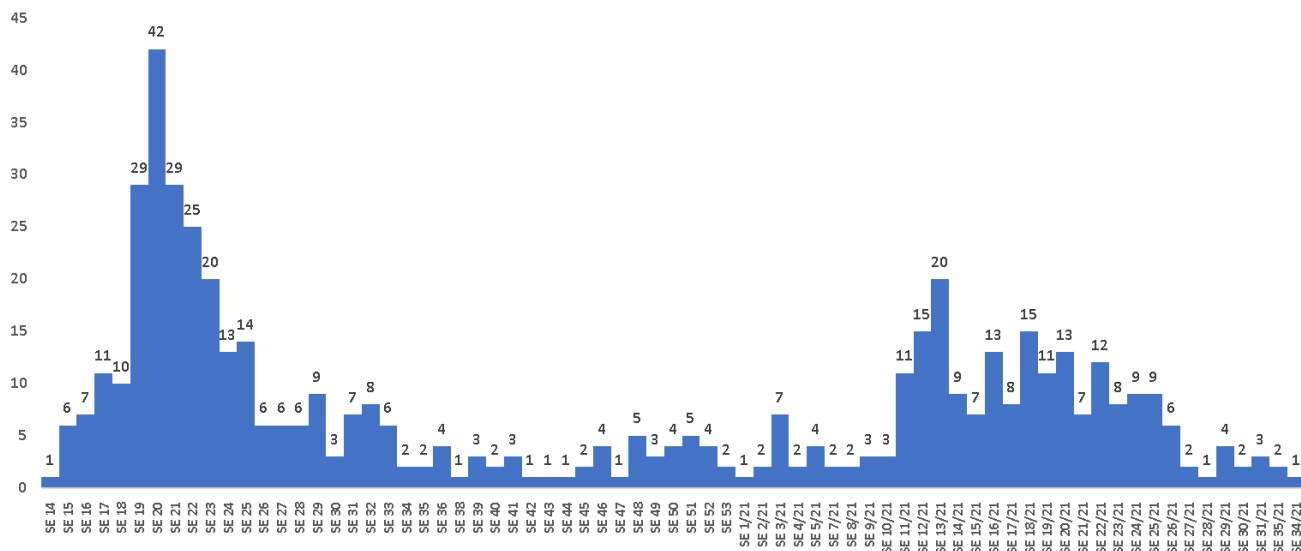
Fonte: Cievs/GVE/SVS/SMS Cabo de Santo Agostinho
*Dados Provisórios, sujeito a alterações. 09/09/2021

Gráfico 8. Óbitos SRAG confirmados por COVID-19, segundo mês do óbito. Cabo de Santo Agostinho, 2021.



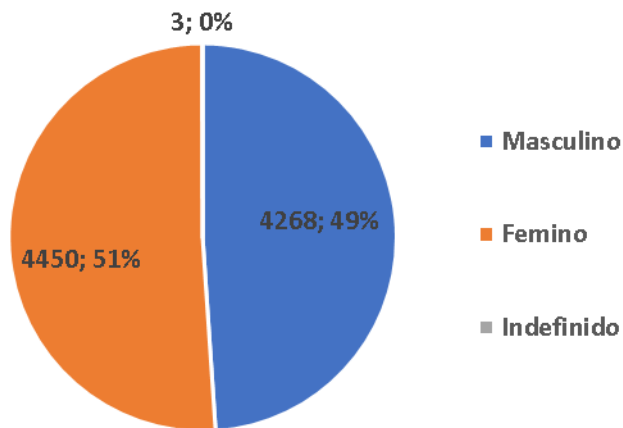
Fonte: Cievs/GVE/SVS/SMS Cabo de Santo Agostinho
*Dados Provisórios, sujeito a alterações. 09/09/2021

Gráfico 9. Óbitos SRAG confirmados por COVID-19, segundo Semana Epidemiológica (SE) da ocorrência do óbito. Cabo de Santo Agostinho, 2020-2021.



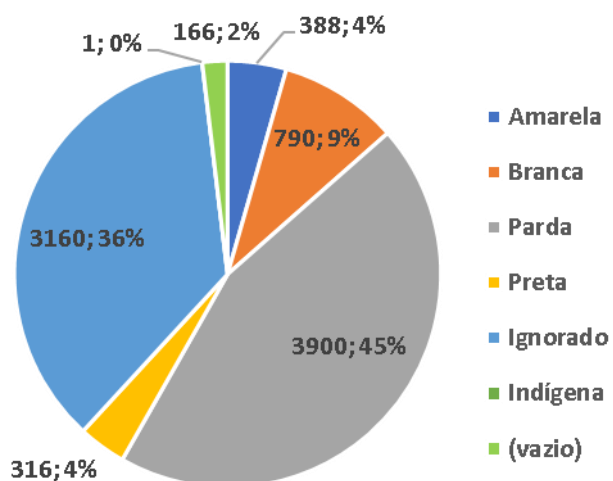
Fonte: Cievs/GVE/SVS/SMS Cabo de Santo Agostinho
*Dados Provisórios, sujeito a alterações. 09/09/2021

Gráfico 10. Número e Percentual de casos leves confirmados para COVID-19, segundo sexo. Cabo de Santo Agostinho, 2020-2021.



Fonte: ESUS-VE/Cievs/GVE/SVS/SMS Cabo de Santo Agostinho
*Dados Provisórios, sujeito a alterações. 09/09/2021









Gráfico 11. Número e Percentual de casos leves confirmados para COVID-19, segundo raça/cor. Cabo de Santo Agostinho, 2020-2021.



Fonte: ESUS-VE/Cievs/GVE/SVS/SMS Cabo de Santo Agostinho

*Dados Provisórios, sujeito a alterações. 09/09/2021

BOLETIM DE VACINAÇÃO CONTRA A COVID-19

| BOLETIM VACINAÇÃO COVID 19 | | | | | |
|---|--|---------|---------|------------|---------|
| PREFEITURA DO CABO DE SANTO AGOSTINHO | | | | | |
| 09/09/2021 ATUALIZADO | | 1ª Dose | 2ª Dose | Dose Única | Total |
|  | Trabalhadores da Saúde | 2.678 | 2.639 | 0 | 5.317 |
|  | Idosos Institucionalizados | 36 | 34 | 0 | 70 |
|  | Idosos 60 anos + | 24.936 | 22.548 | 47 | 47.531 |
|  | 18 a 59 anos | 83.464 | 7.522 | 904 | 91.890 |
|  | Adolescentes com Comorbidade / Deficiência | 21 | 0 | 0 | 21 |
|  | Povos e Comunidades Quilombolas | 216 | 202 | 35 | 453 |
|  | Pessoas com Comorbidades | 9.103 | 5.793 | 22 | 14.918 |
|  | Gestantes e Puerperas | 1.323 | 597 | 0 | 1.920 |
|  | Trabalhadores da Educação | 3.930 | 3.322 | 0 | 7.252 |
|  | Força de Segurança e Salvamento | 226 | 180 | 0 | 406 |
|  | Funcionários do Sistema de Privação de Liberdade | 255 | 209 | 8 | 472 |
|  | População Privada de Liberdade | 184 | 105 | 11 | 300 |
|  | Trabalhadores de Limpeza Urbana | 333 | 7 | 8 | 348 |
|  | Trabalhadores do Transporte Público | 378 | 84 | 0 | 462 |
|  | Trabalhadores Industriais | 90 | 26 | 0 | 116 |
|  | Pessoas em Situação de Rua | 0 | 0 | 62 | 62 |
|  | Correios | 1 | 4 | 0 | 5 |
|  | Bancários | 53 | 30 | 0 | 83 |
| Doses Aplicadas | | 127.227 | 43.302 | 1.097 | 171.626 |

Fonte: GVE/PNI/SMS Cabo de Santo Agostinho

*Dados até 09/09/2021

EXPEDIENTE:

Prefeito

Clayton da Silva Marques

Secretária Municipal de Saúde

Ana Maria Albuquerque

Gerência de Vigilância em Saúde

Ricardo Albuquerque

Elaboração

Vanessa Silva

Revisão Final

Ricardo Albuquerque